



Izglītības un zinātnes
ministrija

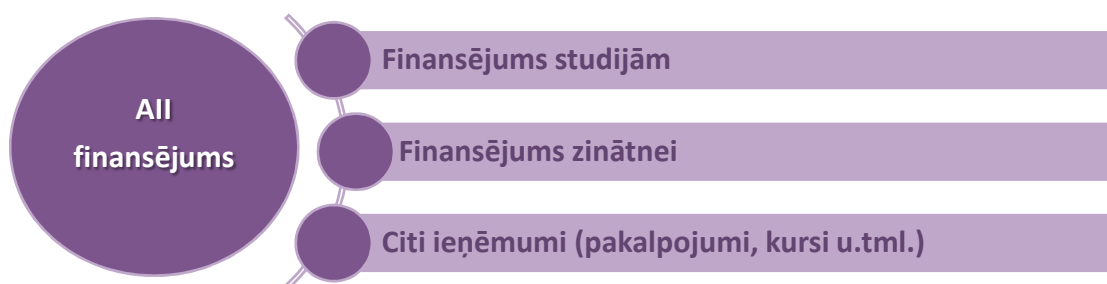
Augstākās izglītības finansējums

2017

Augstākās izglītības finansējums 2016. gadā

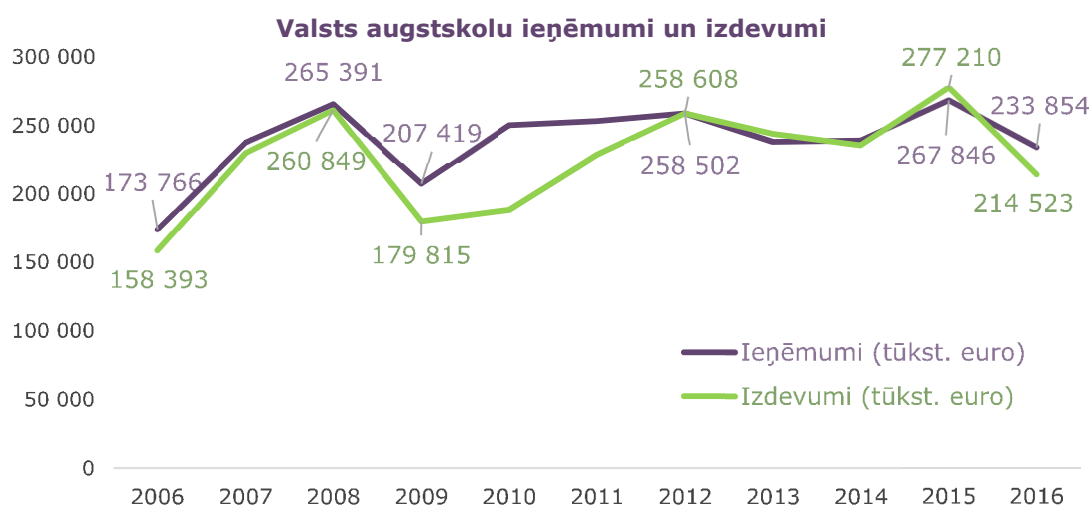
Ieņēmumus augstākās izglītības iestādēs veido trīs galvenie finansējuma avoti:

- 1) valsts un privātpersonu finansējums studijām;
- 2) finansējums zinātnei – gan valsts budžeta, gan citu avotu (komersantu pasūtījumi pētniecībai, starptautisko projektu finansējums u.c.);
- 3) citi ieņēmumi (pakalpojumi, ieņēmumi no kursiem, no telpu nomas u.c.).



AUGSTSKOLU FINANSĒJUMS 2016.GADĀ

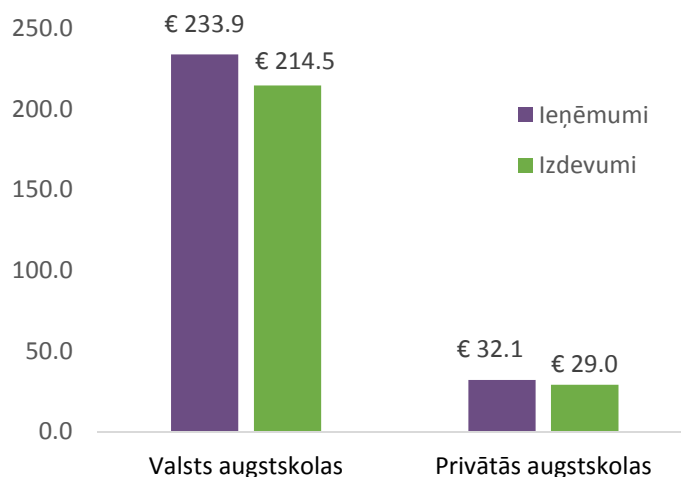
2016. gadā kopējie augstskolu ieņēmumi, salīdzinot ar iepriekšējo gadu, sarukuši par 19%, veidojot kopsummu 266,0 milj. euro apmērā. Valsts augstskolu ieņēmumi 2016. gadā – kopsummā 233,9 milj. euro – ir zemākie pēdējo septiņu gadu laikā, pārsniedzot vien 2009. gada ieņēmumus. Privāto augstskolu ieņēmumi pakāpeniski palielinās, pēdējo triju gadu laikā pieaugot no 28,8 milj. euro 2014. gadā līdz 32,0 milj. euro 2016. gadā (par 11 procentpunktiem).



Reaģējot uz ieņēmumu samazināšanos, 2016. gadā augstskolu izdevumu kopsumma – 243,5 milj. euro –, salīdzinot ar 2015. gadu, samazinājās par aptuveni piektdaļu jeb 20%. Visstraujākais izdevumu kritums ir bijis valsts augstskolām, izdevumiem samazinoties par 23

procentpunktiem. Valsts augstskolu izdevumu apjoma kritums skaidrojams ar izdevumu rekordlielo kopsummu 2015. gadā – 277,2 milj. euro, kas saistīta ar Eiropas Savienības (ES) struktūrfondu un valsts budžeta finansēto projektu līdzfinansējumu.

Augstskolu ieņēmumi un izdevumi 2016. gadā (milj.euro)



2016. gadā nav būtiski mainījusies augstskolu ieņēmumu struktūra. Valsts augstskolu kopējos ieņēmumus veido valsts finansējums studijām (40%), studiju maksas ieņēmumi (21%), finansējums pētniecībai (22%) un citi ieņēmumi. Privātajām augstskolām lielāko daļu ieņēmumu (79%) veido ieņēmumi no studiju maksas, pētniecības ieņēmumiem veidojot nelielu daļu jeb 3%.

2016. gadā valsts augstskolās finansējums zinātnei veido 22% no visiem ieņēmumiem, privātajās augstskolās – 3%. Lielāko daļu (76%) no zinātnes finansējuma kopsummas (50,8 milj. euro), valsts augstskolas saņēmušas no valsts budžeta un ES struktūrfondu.

Lielākās valsts budžeta dotācijas studijām 2016. gadā tika piešķirtas Rīgas Stradiņa universitātei¹ – 22,8 milj. euro – tām veidojot 45% no visiem universitātes ieņēmumiem. Ievērojamas dotācijas – 20,3 milj. euro un 18,2 milj. euro – 2016. gadā saņēma attiecīgi Latvijas Universitāte² (31% no ieņēmumiem) un Rīgas Tehniskā universitāte (37% no ieņēmumiem).

Rīgas Stradiņa universitātei bija arī vislielākie ieņēmumi no studiju maksas – 20,7 milj. euro, kas no visiem ieņēmumiem veido 41%. Tai seko Latvijas Universitāte ar 10,4 milj. euro un Rīgas Tehniskā universitāte ar 7,5 milj. euro (attiecīgi 16% un 15% no visiem ieņēmumiem).

Savukārt pēc finansējuma zinātnei, kuru veido pēc noteiktiem kvantitātes un kvalitātes kritērijiem piešķiramais zinātnes bāzes finansējums, kā arī finansējums pētniecībai, līdere ir Latvijas Universitāte ar 18,8 milj. euro (29% no ieņēmumiem), kurai seko Rīgas Tehniskā universitāte ar 13,5 milj. euro (27% no ieņēmumiem), Rīgas Stradiņa universitātei būtiski atpaliekot ar 4,4 milj. euro jeb 8,8% no visiem universitātes ieņēmumiem.

¹ Ieskaitot RSU aģentūru RSU SKMK

² Ieskaitot LU aģentūras LU SMK un LU RMK

Izglītības un zinātnes ministrija 2015. gadā ieviesa jaunu augstākās izglītības finansēšanas modeli, kura otrais pīlārs paredz augstskolām finansējumu par sasniegtajiem rezultātiem – snieguma finansējumu.

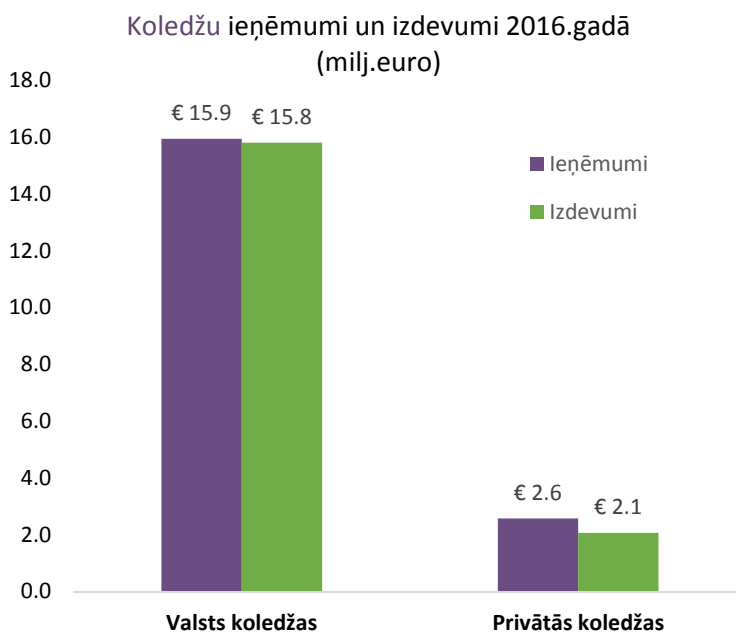
Snieguma finansējums 2016. gadā piešķirts 14 augstskolām, kas visveiksmīgāk iesaistījušas pētniecībā un radošajā darbā studentus un jaunus zinātniekus, īstenojušas starptautiskos pētniecības projektus un sadarbojušās ar uzņēmējiem. Līderi snieguma finansējuma rādītājos ir Latvijas Universitāte un Rīgas Tehniskā universitāte, pieciniekā iekļūstot arī citām universitātēm- Latvijas Lauksaimniecības universitātei, Daugavpils Universitātei un Rīgas Stradiņa universitātei. Arī Latvijas Mākslas akadēmija, Latvijas Kultūras akadēmija un Jāzepa Vītola Latvijas Mūzikas akadēmija saņēma snieguma finansējumu, tā lielāko daļu iegūstot pateicoties sasniegtajiem rezultātiem mākslas un radošajos projektos.

Pēc izdevumu struktūras, tipiski valsts augstskolām gandrīz pusi (vidēji 47%) no izdevumiem veido darba samaksa, tai skaitā vidēji 26% veido atalgojums akadēmiskajam personālam, 9% administratīvajam personālam un vispārējām personālam – 13%. Vislielākais administratīvā personāla darba samaksas īpatsvars ir Rīgas Stradiņa universitātei 34% apmērā. Otrā lielākā izdevumu pozīcija valsts augstskolās ir preces un pakalpojumi, kas vidēji veido 25% no kopējiem izdevumiem.

Būtiskākās pēdējo gadu tendences raksturo lielā mērā nemainīgs valsts budžeta finansējums studijām visās augstskolās, valsts budžeta palielinājums zinātnei (2015. gadā ieviešot jaunu augstākās izglītības finansēšanas modeli, tai skaitā snieguma finansējumu) kā arī 2016. gadā ieviestais zinātnes bāzes finansējuma elements, kas finansē akadēmiskā personāla pētniecisko darbu. Ir vērojama arī tendence samazināties ieņēmumiem no studiju maksas reģionālajās augstskolās, tām paliekot lielā mērā atkarīgām no valsts budžeta finansējuma.

KOLEDŽU FINANSĒJUMS 2016. GADĀ

Valsts un privāto koledžu ieņēmumu kopsumma 2016. gadā bija 18,5 milj. euro, viena gada laikā nokrītot par 6,6 procentpunktiem³. Arī izdevumu kopsumma – 17,9 milj. euro – ir samazinājusies (par 5,3 procentpunktiem), starpībai kopš 2015. gada veidojot vienu miljonu euro. Ja apskata atsevišķi valsts koledžas, tad to ieņēmumu kopsumma viena gada laikā palielinājusies par 4,8 procentpunktiem, tik tikko pārsniedzot izdevumu kopsummu, kas 2016. gadā bija 15,8 milj. euro.



Apskatot datus par koledžu ieņēmumu struktūru, var secināt, ka tā ir viendabīgāka par augstskolu finansējuma struktūru: no finansējuma kopsummas 76% ir valsts budžeta un ES struktūrfondu līdzfinansējums un 17% ir ieņēmumi no studiju maksas. Kopā finansējums studijām koledžās veido 95% no ieņēmumiem, atlikušo finansējumu veidojot citiem ieņēmumiem (tādiem kā pakalpojumu sniegšana, telpu noma, kursi u.tml.) Valsts koledžām 88% no kopējā finansējuma veido valsts budžeta dotācijas studijām, savukārt privātām koledžām 91% veido studiju maksas ieņēmumi.

63% no koledžu izdevumiem (kopsummā 17,9 milj. euro) ir darba samaksa koledžas personālam (11,2 milj. euro). 23% no koledžu izdevumiem darba samaksai ir akadēmiskajam personālam (3,1 milj. euro). Privātajās koledžās šis rādītājs ir vidēji 19% no visiem darba samaksas izdevumiem. Par precēm un pakalpojumiem koledžas 2016. gadā izdevušas vidēji 24% jeb 2,7 milj. euro no visiem izdevumiem.

³ Koledžu ieņēmumu un izdevumu kopsummas aprēķinos nav iekļauti dati par augstskolu aģentūrām (LU SMK; LU RMK; LKuA LKK; RSU SKMK un BA UK)

SATURS

Augstākās izglītības finansējums 2016. gadā

1.1. Augstskolu finansējums 2016. gadā. KOPSAVILKUMS	2
1.2. Koledžu finansējums 2016. gadā. KOPSAVILKUMS	3
2. Augstskolu finansējums 2016. gadā	4
3. Koledžu finansējums 2016. gadā	5
4. Augstskolu snieguma finansējums 2015. gadā un 2016. gadā	6
5. Augstskolu izdevumi 2016. gadā	7
6. Koledžu izdevumi 2016. gadā	8
7. Studiju maksa augstskolās 2016./2017. akadēmiskajā gadā	9
8. Studiju maksa koledžās 2016./2017. akadēmiskajā gadā	10

1.1. Augstskolu finansējums 2016. gadā. Kopsavilkums.

	euro	% no IKP
Augstskolu ieņēmumi kopā	€ 249 788 652	1.00%
Tajā skaitā:		
Valsts augstskolās	€ 233 853 645	0.9%
Juridisko personu dibinātajās augstskolās	€ 15 935 007	0.1%

Finansējums studijām augstākās izglītības iestādēs

	Valsts augstskolās	Juridisko personu dibinātajās augstskolās	KOPĀ	% no IKP
Finansējums studijām augstākās izglītības iestādēs KOPĀ	€ 154 319 007	€ 25 270 691	€ 179 589 698	0.72%
Valsts budžeta dotācija (ieskaitot ES struktūrfondu līdzfinans.)	€ 92 680 598	€ 426 260	€ 93 106 858	0.4%
Ieņēmumi no studiju maksas	€ 49 685 627	€ 23 329 620	€ 73 015 247	0.3%
Starptautiskais finansējums studijām	€ 9 990 149	€ 262 466	€ 10 252 615	0.0%
Citi ieņēmumi studijām	€ 1 962 633	€ 1 252 345	€ 3 214 978	0.0%

Finansējums zinātnei augstākās izglītības iestādēs

	Valsts augstskolās	Juridisko personu dibinātajās augstskolās	KOPĀ	% no IKP
Finansējums zinātnei augstākās izglītības iestādēs KOPĀ	€ 50 792 661	€ 862 419	€ 51 655 080	0.21%
Valsts budžeta finansējums	€ 31 769 408	€ 43 912	€ 31 813 320	0.1%
Starptautiskais finansējums (ieskaitot ES struktūrfondu finansējumu 85% apmērā)	€ 14 858 057	€ 324 120	€ 15 182 177	0.1%
Cits finansējums	€ 4 165 196	€ 494 386	€ 4 659 582	0.0%

Cits finansējums

	Valsts augstskolās	Juridisko personu dibinātajās augstskolās	KOPĀ	% no IKP
Cits finansējums	€ 28 741 978	€ 5 965 058	€ 34 707 036	0.1%

Informācija apkopota, izmantojot augstskolu un koledžu iesniegtos datus par 2016. gada valsts budžeta līdzekļu sadalījumu un izlietojumu, pašu ieņēmumiem un to izlietojumu.

1.2. Koledžu finansējums 2016. gadā. Kopsavilkums.

	euro	% no IKP
Koledžu ieņēmumi kopā	€ 34 674 924	0.14%
Tajā skaitā:		
Valsts koledžās	€ 32 098 167	0.13%
Juridisko personu dibinātajās koledžās	€ 2 576 757	0.01%

Finansējums studijām augstākās izglītības iestādēs

	Valsts koledžās	Juridisko personu dibinātajās koledžās	KOPĀ	% no IKP
Finansējums studijām augstākās izglītības iestādēs KOPĀ	€ 15 162 580	€ 2 410 808	€ 17 573 388	0.07%
Valsts budžeta dotācija (ieskaitot ES struktūrfondu līdzfinans.)	€ 14 100 035	€ 0	€ 14 100 035	0.06%
ieņēmumi no studiju maksas	€ 780 846	€ 2 347 795	€ 3 128 641	0.01%
Starptautiskais finansējums studijām	€ 194 717	€ 31 739	€ 226 456	0.00%
Citi ieņēmumi studijām	€ 86 983	€ 31 274	€ 118 257	0.00%

Finansējums zinātnei augstākās izglītības iestādēs

	Valsts koledžās	Juridisko personu dibinātajās koledžās	KOPĀ	% no IKP
Finansējums zinātnei augstākās izglītības iestādēs KOPĀ	€ 0	€ 2 582	€ 2 582	0.00%
Valsts budžeta finansējums	€ 0	€ 387	€ 387	0.00%
Starptautiskais finansējums (ieskaitot ES struktūrfondu finansējumu 85% apmērā)	€ 0	€ 2 195	€ 2 195	0.00%
Cits finansējums	€ 0	€ 0	€ 0	0.00%

Cits finansējums

	Valsts koledžās	Juridisko personu dibinātajās koledžās	KOPĀ	% no IKP
Cits finansējums	€ 772 427	€ 163 367	€ 935 794	0.14%

Informācija apkopota, izmantojot augstskolu un koledžu iesniegtos datus par 2016. gada valsts budžeta līdzekļu sadalījumu un izlietojumu, pašu ieņēmumiem un to izlietojumu.

2. Augstskolu finansējums 2016. gadā (euro)

Nr.p.k.	Augstskola	FINANSĒJUMS KOPĀ	FINANSĒJUMS STUDIJĀM							FINANSĒJUMS ZINĀTNEI**		CITI IEŅĒMUMI	
			Finansējums studijām KOPĀ		Valsts budžeta dotācija		Studiju maksa	Starptaut. finans. studijām	Citi ieņēmumi	euro	%	euro	%
			euro	%	Kopā	t.sk. ES struktūrfondu līdzfinans.stud.							
I Valsts augstskolas*													
1	LU	65 498 567	35 763 356	55%	20 265 169	33 317	10 357 286	4 236 617	904 284	18 825 009	29%	10 910 203	17%
	LU	61 287 812	32 268 977	53%	16 964 762	33 317	10 253 015	4 154 957	896 243	18 768 823	31%	10 250 013	17%
	LU SMK	2 647 440	2 162 328	82%	2 080 668	0	0	81 660	0	0	0%	485 112	18%
	LU RMK	1 563 315	1 332 051	85%	1 219 739	0	104 271	0	8 041	56 186	4%	175 078	11%
2	RTU	49 312 812	27 672 562	56%	18 235 996	297 722	7 516 968	1 919 599	0	13 548 453	27%	8 091 797	16%
3	LLU	20 993 261	11 019 788	52%	7 653 525	73 684	2 266 117	1 053 957	46 189	5 684 125	27%	4 289 348	20%
4	DU	7 387 497	5 560 198	75%	4 078 863	123 345	377 813	956 095	147 427	1 613 684	22%	213 615	3%
5	RSU	50 148 961	43 554 248	87%	22 765 693	7 494	20 676 052	65 069	47 434	4 434 454	9%	2 160 259	4%
	RSU	49 020 057	42 447 312	87%	21 857 686	0	20 567 023	22 603	0	4 419 703	9%	2 153 042	4%
	RSU SKMK	1 128 904	1 106 936	98%	908 007	7 494	109 029	42 466	47 434	14 751	1%	7 217	1%
6	LiepU	3 543 737	2 775 246	78%	2 105 072	0	459 495	210 679	0	480 470	14%	288 021	8%
7	LKuA	3 605 214	3 227 137	90%	2 622 423	0	531 283	8 425	65 006	378 077	10%	0	0%
	LKuA	2 956 954	2 578 877	87%	2 196 035	0	322 456	8 425	51 961	378 077	13%	0	0%
	LKuA LKK	648 260	648 260	100%	426 388	0	208 827	0	13 045	0	0%	0	0%
8	LMāA	4 578 473	4 312 094	94%	4 097 410	0	88 990	0	125 694	237 796	5%	28 583	1%
9	JVLMA	3 465 097	3 095 695	89%	2 562 111	0	176 715	308 337	48 532	224 081	6%	145 321	4%
10	LSPA	2 855 376	2 688 870	94%	1 554 666	0	630 279	0	503 925	119 577	4%	46 929	2%
11	LJA	1 695 875	1 392 383	82%	618 311	0	699 189	74 883	0	18 539	1%	284 953	17%
12	RPIVA	4 672 087	4 095 184	88%	1 208 952	22 348	2 734 738	126 639	24 855	373 671	8%	203 232	4%
13	RTA	4 078 723	3 146 353	77%	2 159 033	89 437	432 631	529 403	25 286	678 944	17%	253 426	6%
14	VeA	5 937 037	1 436 707	24%	1 116 480	24 788	168 217	140 467	11 543	3 908 259	66%	592 071	10%
15	ViA	2 563 184	1 941 634	76%	1 492 321	0	381 154	55 863	12 296	267 522	10%	354 028	14%
16	BA	3 517 744	2 637 552	75%	144 573	0	2 188 700	304 117	162	0	0%	880 192	25%
	BA	3 444 660	2 565 566	74%	87 797	0	2 173 652	304 117	0	0	0%	879 094	26%
	BA UK	73 084	71 986	98%	56 776	0	15 048	0	162	0	0%	1 098	2%
Kopā valsts augstskolas		233 853 645	154 319 007	66%	92 680 598	672 135	49 685 627	9 990 149	1 962 633	50 792 661	22%	28 741 978	12%
Kopā privātās augstskolas		32 098 167	25 270 691	79%	426 260	371 763	23 329 620	262 466	1 252 345	862 419	3%	5 965 058	19%

*Aprēķinos nav iekļauti dati par LNAA, ārvalstu augstskolu filiālēm un SPPA (ar 2017. gada lēmumu iestāde izslēgta no augstskolu reģistra)

**Ieskaitot augstskolu snieguma finansējumu 2016. gadā.

3. Koledžu finansējums 2016. gadā (euro)

Nr.p.k.	Koledža	FINANSĒJUMS KOPĀ	FINANSĒJUMS STUDIJĀM							FINANSĒJUMS ZINĀTNEI		CITI IENĒMUMI	
			Finansējums studijām KOPĀ		Valsts budžeta dotācija		Studiju maksa	Starptaut. finans. studijām	Citi ieņēmumi	euro	%	euro	%
			euro	%	Kopā	t.sk. ES strukturfondu līdzfinans.stud.							
II Valsts koledžas													
1	RCK	1 235 829	1 053 058	85%	979 205	0	19 198	54 656	0	0	0%	182 771	15%
2	RTK	1 434 498	1 360 611	95%	1 262 809	0	79 033	18 769	0	0	0%	73 887	5%
3	OMTK	365 133	337 784	93%	334 988	0	2 796	0	0	0	0%	27 349	7%
4	LJK	843 028	843 028	100%	245 746	0	555 605	0	41 677	0	0%	0	0%
5	UCAK	1 341 011	1 341 011	100%	1 318 588	0	19 540	0	2 883	0	0%	0	0%
6	JAK	228 231	184 941	81%	166 200	0	18 214	0	527	0	0%	43 290	19%
7	SIVA	589 567	589 567	100%	578 148	0	11 419	0	0	0	0%	0	0%
8	VRK	3 687 653	3 506 107	95%	3 503 367	0	0	2 740	0	0	0%	181 546	5%
9	DMK	1 049 914	924 201	88%	827 845	0	0	96 356	0	0	0%	125 713	12%
10	MK	332 961	332 961	100%	281 769	0	35 255	0	15 937	0	0%	0	0%
11	R1MK	1 326 695	1 285 970	97%	1 223 988	0	39 786	22 196	0	0	0%	40 725	3%
12	VPK	3 500 487	3 403 341	97%	3 377 382	0	0	0	25 959	0	0%	97 146	3%
Valsts koledžas kopā		15 935 007	15 162 580	95%	14 100 035	0	780 846	194 717	86 983	0	0%	772 427	5%
Privātās koledžas kopā		2 576 757	2 410 808	94%	0	0	2 347 795	31 739	31 274	2 582	0%	163 367	6%

**Aprēķinos nav iekļauti dati par LBK

4. Augstskolu snieguma finansējums 2015. gadā un 2016. gadā (euro)

Nr. p.k.	Augstskola / koledža	2015. gads	2016. gads
1	LU	1 495 368	1 765 597
2	RTU	1 853 010	2 187 869
3	LLU	374 800	442 530
4	DU	198 856	234 791
5	RSU	430 455	508 242
6	LiepU	25 656	30 292
7	LKuA	148 268	175 062
8	LMāA	104 824	123 767
9	JVLMA	167 803	198 127
10	LSPA	17 632	20 819
11	RPIVA	13 110	15 480
12	RTA	70 663	83 432
13	VeA	567 901	670 527
14	ViA	19 743	23 311
15	LU RMK	4 323	5 104
16	RSU SKMK	449	530
KOPĀ		5 492 861	6 485 480

5. Augstskolu izdevumi 2016. gadā (euro)

Nr. p.k.	Augstskola	IZDEVUMI KOPĀ	Darba samaksa					Sociālās apdrošināšanas iemaksas		Preces un pakalpojumi		Subs., dotāc.	Stipendijas, transporta kompensācijas		Pamatkapitāla veidošana		Citi izdevumi	
			Kopā		akadēm. pers.	admin. pers.	vispār. pers.	euro	%	euro	%		euro	%	euro	%	euro	%
			euro	%														
I Valsts augstskolas																		
1	LU	57 105 037	27 897 515	49%	14 564 019	4 532 781	8 800 714	6 845 963	12%	13 987 937	24%	95 519	2 548 023	4%	1 555 746	3%	4 174 334	7%
	LU	53 087 652	25 670 517	48%	13 138 257	4 292 354	8 239 905	6 282 070	12%	13 218 663	25%	95 519	2 265 568	4%	1 381 093	3%	4 174 222	8%
	LU SMK	2 563 662	1 514 265	59%	1 022 129	146 884	345 252	367 573	14%	402 127	16%	0	152 090	6%	127 503	5%	104	0%
	LU RMK	1 453 723	712 733	49%	403 633	93 543	215 557	196 320	14%	367 147	25%	0	130 365	9%	47 150	3%	8	0%
2	RTU	44 457 491	22 114 102	50%	12 268 904	3 947 367	5 897 831	5 220 236	12%	11 692 803	26%	41 113	2 414 001	5%	1 729 978	4%	1 245 258	3%
3	LLU	18 637 048	8 389 031	45%	4 276 306	814 943	3 297 782	1 954 580	10%	5 082 775	27%	0	1 068 301	6%	1 196 357	6%	946 004	5%
4	DU	6 639 031	3 684 193	55%	2 578 684	281 160	824 349	810 943	12%	1 273 073	19%	0	709 785	11%	42 593	1%	118 444	2%
5	RSU	47 786 459	18 828 337	39%	9 431 892	6 384 623	3 011 822	4 579 659	10%	13 900 368	29%	163 011	996 529	2%	7 026 160	15%	2 292 395	5%
	RSU	46 765 177	18 236 664	39%	9 063 535	6 314 261	2 858 868	4 434 745	9%	13 744 751	29%	163 011	912 893	2%	6 981 015	15%	2 292 098	5%
	RSU SKMK	1 021 282	591 673	58%	368 357	70 362	152 954	144 914	14%	155 617	15%	0	83 636	8%	45 145	4%	297	0%
6	LiepU	3 518 414	1 839 947	52%	1 099 891	180 536	559 520	432 123	12%	624 097	18%	0	272 876	8%	340 014	10%	9 357	0%
7	LKuA	3 600 933	1 987 556	55%	958 364	512 141	517 051	436 195	12%	756 259	21%	0	319 738	9%	68 714	2%	32 471	1%
	LKuA	2 957 603	1 566 796	53%	744 754	433 047	388 995	357 729	12%	672 197	23%	0	283 269	10%	46 980	2%	30 632	1%
	LKuA LKK	643 330	420 760	65%	213 610	79 094	128 056	78 466	12%	84 062	13%	0	36 469	6%	21 734	3%	1 839	0%
8	LMāA	4 350 178	2 551 128	59%	1 723 992	133 656	693 480	611 466	14%	600 091	14%	0	439 503	10%	117 380	3%	30 610	1%
9	JVLMA	3 355 459	2 045 967	61%	1 452 637	122 758	470 572	451 288	13%	529 966	16%	0	290 775	9%	24 602	1%	12 861	0%
10	LSPA	2 744 843	1 553 719	57%	1 070 461	240 025	243 233	309 126	11%	610 701	22%	0	173 120	6%	42 724	2%	55 453	2%
11	LJA	1 741 920	969 443	56%	664 701	139 283	165 459	219 466	13%	355 992	20%	0	145 844	8%	51 175	3%	0	0%
12	RPIVA	4 198 070	2 265 221	54%	1 383 928	441 849	439 444	520 684	12%	757 293	18%	0	158 659	4%	354 580	8%	141 633	3%
13	RTA	3 727 456	1 747 689	47%	1 017 286	0	730 403	419 784	11%	766 497	21%	0	385 913	10%	182 987	5%	224 586	6%
14	VeA	6 693 707	2 041 960	31%	607 872	269 969	1 164 119	483 127	7%	727 640	11%	4 430	320 604	5%	202 107	3%	2 913 839	44%
15	ViA	2 377 649	1 178 653	50%	800 271	56 618	321 764	269 567	11%	640 359	27%	0	250 790	11%	21 102	1%	17 178	1%
16	BA	3 589 720	1 719 110	48%	853 391	281 072	584 647	424 208	12%	690 982	19%	0	348 412	10%	73 257	2%	333 750	9%
	BA	3 518 063	1 670 420	47%	828 528	257 245	584 647	412 204	12%	688 158	20%	0	341 440	10%	72 091	2%	333 750	9%
	BA UK	71 657	48 690	68%	24 863	23 827	0	12 004	17%	2 824	4%	0	6 972	10%	1 166	2%	0	0%
Valsts augstskolās kopā		214 523 414	100 813 571	47%	54 752 599	18 338 781	27 722 190	23 988 416	11%	52 996 833	25%	304 073	10 842 873	5%	13 029 475	6%	12 548 173	6%
Privātās augstskolās kopā		29 000 946	10 153 009	35%	5 318 525	3 165 843	1 668 642	2 320 551	8%	11 635 729	40%	32 278	186 156	1%	1 001 019	3%	3 672 203	13%

*Aprēķinos nav iekļauti dati par LNAA, ārvalstu augstskolu filiālēm un SPPA (ar 2017. gada lēmumu iestāde izslēgta no augstskolu reģistra)

6. Koledžu izdevumi 2016. gadā (euro)

Nr. p.k.	Koledža	IZDEVUMI KOPĀ	Darba samaksa					Sociālās apdrošināšanas iemaksas		Preces un pakalpojumi		Subs., dotāc.	Stipendijas, transporta kompensācijas		Pamatkapitāla veidošana		Citi izdevumi	
			Kopā		akadēm. pers.	admin. pers.	vispār. pers.	euro	%	euro	%		euro	%	euro	%	euro	%
			euro	%														
II Valsts koledžas																		
1	RCK	1 170 526	730 623	62%	339 477	277 074	114 072	164 412	14%	169 697	14%	0	93 663	8%	12 131	1%	0	0%
2	RTK	1 445 349	900 555	62%	455 924	204 356	240 275	217 965	15%	151 484	10%	0	97 127	7%	78 218	5%	0	0%
3	OMTK	365 133	197 552	54%	75 933	48 215	73 404	47 507	13%	80 348	22%	0	20 082	5%	19 644	5%	0	0%
4	LJK	749 533	453 515	61%	296 736	72 348	84 431	105 406	14%	153 484	20%	0	14 897	2%	22 231	3%	0	0%
5	UCAK	1 341 011	995 420	74%	21 399	211 948	762 073	279 929	21%	65 662	5%	0	0	0%	0	0%	0	0%
6	JAK	228 936	152 557	67%	55 329	32 788	64 440	35 427	15%	24 134	11%	0	14 707	6%	2 111	1%	0	0%
7	SIVA	589 567	274 046	46%	144 319	35 366	94 361	66 640	11%	234 985	40%	0	2 092	0%	11 804	2%	0	0%
8	VRK	3 682 543	2 475 094	67%	325 844	220 763	1 928 487	731 134	20%	429 415	12%	0	8 000	0%	28 082	1%	10 818	0%
9	DMK	1 035 045	519 791	50%	266 494	51 182	202 115	124 075	12%	252 155	24%	0	113 259	11%	25 765	2%	0	0%
10	MK	342 838	226 678	66%	83 734	50 730	92 214	53 474	16%	15 585	5%	0	15 987	5%	31 114	9%	0	0%
11	R1MK	1 317 414	829 979	63%	319 481	173 686	336 812	195 162	15%	208 779	16%	0	64 421	5%	19 073	1%	0	0%
12	VPK	3 489 146	2 459 549	70%	339 631	100 619	2 019 299	685 260	20%	238 727	7%	0	1 052	0%	49 247	1%	55 311	2%
Valsts koledžas kopā		15 757 041	10 215 359	65%	2 724 301	1 479 075	6 011 983	2 706 391	17%	2 024 455	13%	0	445 287	3%	299 420	2%	66 129	0%
Privātās koledžas kopā		2 071 738	955 903	46%	395 454	473 436	87 013	167 733	8%	647 905	31%	0	0	0%	94 072	5%	206 125	10%

* Aprēķinos nav iekļauti dati par LBK

7. Studiju maksa augstskolās 2016./2017. akadēmiskajā gadā (euro)

Nr.p.k.	Augstskola	Pamatstudiju programmas		Maģistra studiju programmas		Doktora studiju programmas	
		Pilna laika	Nepilna laika	Pilna laika	Nepilna laika	Pilna laika	Nepilna laika
I Valsts augstskolas							
1	RTU	1550-3300	1000-2100	1650-4600	1300-2700	4500-9100	300-6650
2	LU	1636-2800	1500-1760	1500-2820*	1430-2150	2134-2150	2134-2150
3	RSU	1200-14000**	1150-2200	1400-15000	1075	2000-5193	
4	LLU	1180-2600	800-1360	1440-2600	1180-1600	1740-3200	1040-2500
5	DU	1100	900	1300	1200	1700-2276	1300
6	LiepU	1280-2400	950-1050	1380-3000	980-1410	1750-3180	
7	BA	1480-5500***	960-1400	2280-6000****			
8	JVLMA	2803-5478		3045		4553	
9	LJA	2400-2900	75 (1kp)	2360	55 (1kp)		
10	LKuA	1707-1900		1707-1900		1778-1920	
11	LMāA						
12	LNA****	334-2617		356-2020			
13	LSPA****	1200-2290	455-1990	1070-1710		1067-1710	
14	RPIVA	1480-2135	990-1920	1955-3850	1160-2135	2400	2400
15	RTA	1050-1490	890-1350	1350-1650	990-1050	2250-2950	1900
16	VeA	1335-1835		1580-1815		1850-2700	
17	ViA	1558	1209	1924-2660		3635	
II Juridisko personu dibinātās augstskolas							
1	BAT	1050-3000	1337-1835			2276	
2	BSA	1300-1700	1200-1400	1800		2000-2500	
3	EKA	1370-1650	1080-1510	1080-1140	1030-1430		
4	ETA	565	519-597				
5	ISMA	1600-2000	1280-1850	2100-3000	1680	2100-2550	2040
6	LA	720					
7	LKrA						
8	RAI	1280-2600	1280-2601	1400-7770	1150-1750		
9	RARZI	850		900			
10	REA*****	3500; 6000	3500; 6000		27000-29000		27000-29000
11	RJA	3500		4250-5500	3550-5000		
12	RISEBA	2000-4800	1500-2100	1820-4400	1550	3190-3850	
13	RTI						
14	TSI	1080-2500	980-1380	1080-1980	980-1640		3000

* Zobārstniecība LU profesionālajā programmā - 12 500

**"Zobārstniecība" Latvijas iedzīvotājiem - 11500, ārvalstu studentiem - 14 000.

**Maksa par vienu kredītpunktu.

***Studentiem no ES valstīm - 3500, no citām valstīm - 5500.

****Ārpus ES valstu pilsoņiem 8000€

***** Atkarīgs no studiju gada

***** Studiju maksa atkarīga no maksājuma veikšanas biežuma vai valstiskās piederības

'8. Studiju maksa koledžās 2016./2017. akadēmiskajā gadā (euro)

Nr.p.k.	Koledža	Pilna laika	Nepilna laika
I Valsts koledžas			
1	BA UK	1480	960
2	DMK		
3	JAK		612
4	LJK	1400-1560	1281-1423
5	LKuA LKK	1200-1600	1200
6	LU RMK	800-1000	
7	LU SMK	1200-2000	
8	MK		640-570
9	OMTK		
10	R1MK	926	
11	RCK	1300	
12	RSU SKMK	1181-1400	
13	RTK	930-1020	880-1020
14	SIVA	1317-1366	1052-1096
15	UCAK	3777	3416
16	VPK		
17	VRK		
II Juridisko personu dibinātās koledžas			
1	AK	2670-3480	2841-3450
2	BVK		695
3	GFK	1100-1176	980-1044
4	JK	930-1020	880
5	VK		
6	LBK	565-900	519-990
7	NJK		4665
8	SKK	9240	8964
9	VBK		