

STUDIJAS VESELĪBAS UN SOCIĀLĀS APRŪPES GRUPĀ

02.02.2021



Izglītības un zinātnes
ministrija



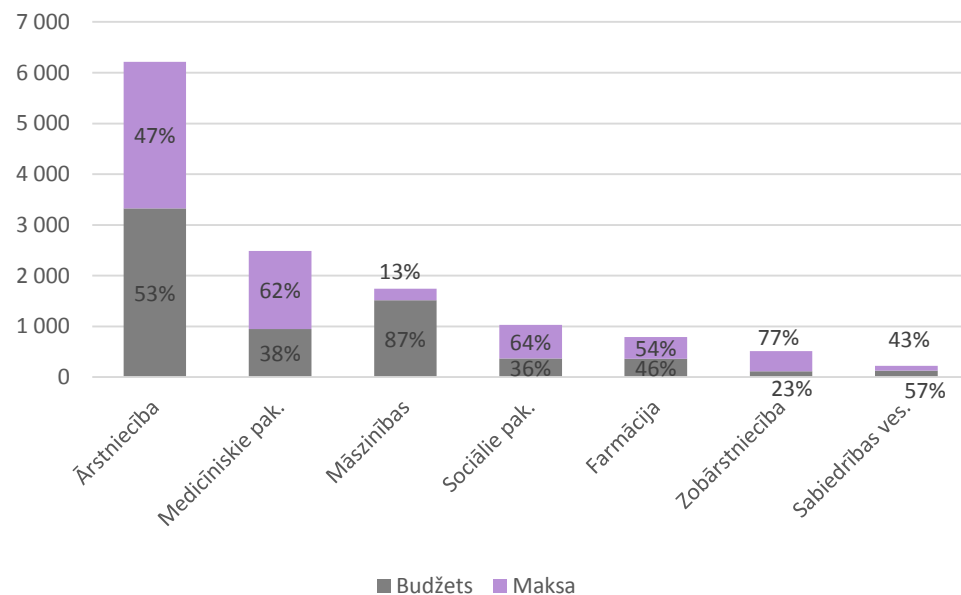
Studējošie dalījumā pēc maksas veida



Studējošie tematiskajā grupā dalījumā pēc maksas veida

Iestāde	Budžets	Maksa	Kopā All	Budžets, %	Maksa, %
RSU	3 426	3 302	6 728	51%	49%
LU	744	993	1 737	43%	57%
LU PSK	799	237	1 036	77%	23%
LU R1MK	491	156	647	76%	24%
RSU SKMK	422	223	645	65%	35%
LU RMK	467	152	619	75%	25%
LSPA	13	398	411	3%	97%
BSA		297	297	0%	100%
SKK		252	252	0%	100%
DU DMK	237		237	100%	0%
LiepU	55	66	121	45%	55%
LKrA		111	111	0%	100%
DU	79	31	110	72%	28%
RTA	24	38	62	39%	61%
RBK		29	29	0%	100%
LLU	17		17	100%	0%
Kopā	6 774	6 285	13 059	52%	48%

Studējošie izglītības programmu grupā dalījumā pēc maksas veida

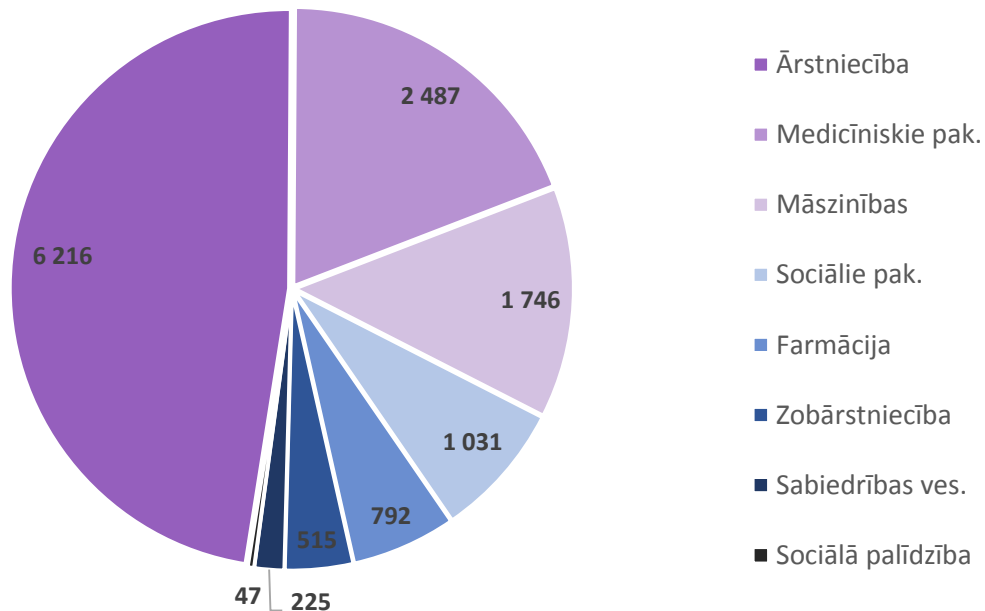


Datu avots: All sniegtā informācija atbilstoši CSP statistikas veidlapai Nr.1 augstskola, koledža 2019./2020. akadēmiskā gada sākumā

Veselības un sociālās aprūpes jomā studējošo dalījums pēc programmu grupas



Studējošo skaits

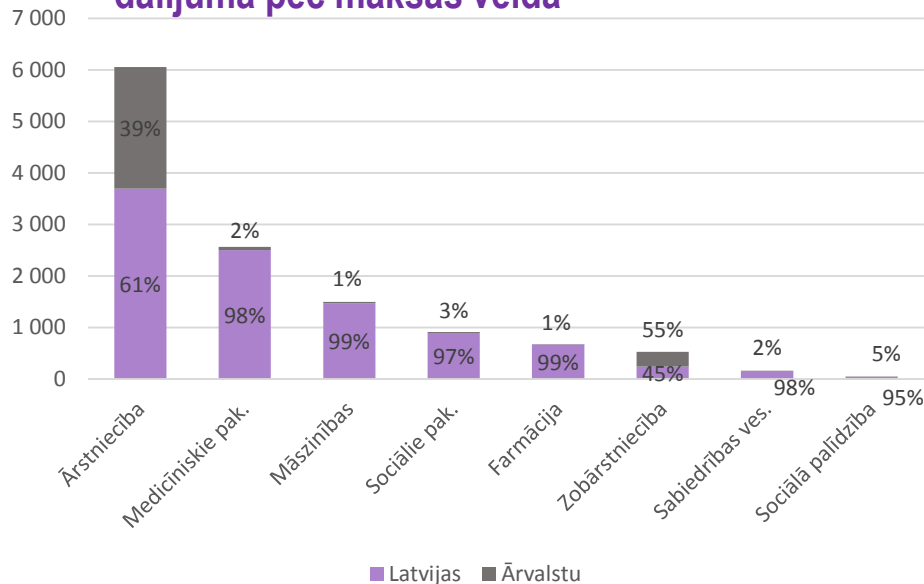


Programmu grupā
“Ārstniecība”
studējošie veido
48% no visiem tematiskajā
grupā “Veselības aprūpe un sociālā
labklājība” studējošajiem

Studējošie dalījumā pēc valstiskās piederības



Studējošie izglītības programmu grupā dalījumā pēc maksas veida

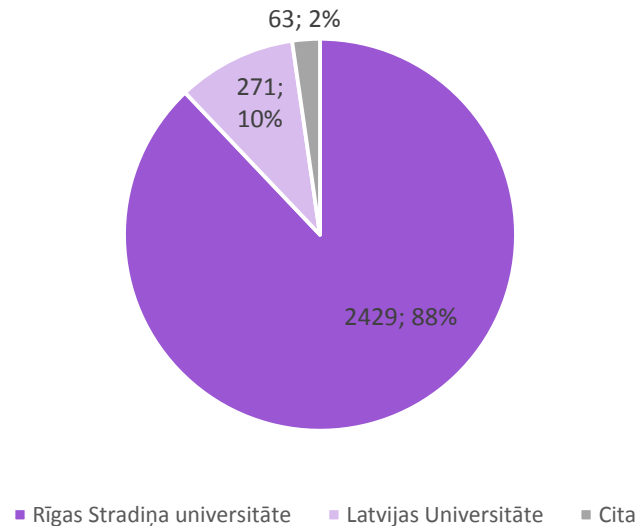


Top 5

Vācija (33%); Zviedrija (19%)

Somija (13%); Norvēģija (6%); Itālija (4%)

Ārvalstu student tematiskajā grupā dalījumā pa All

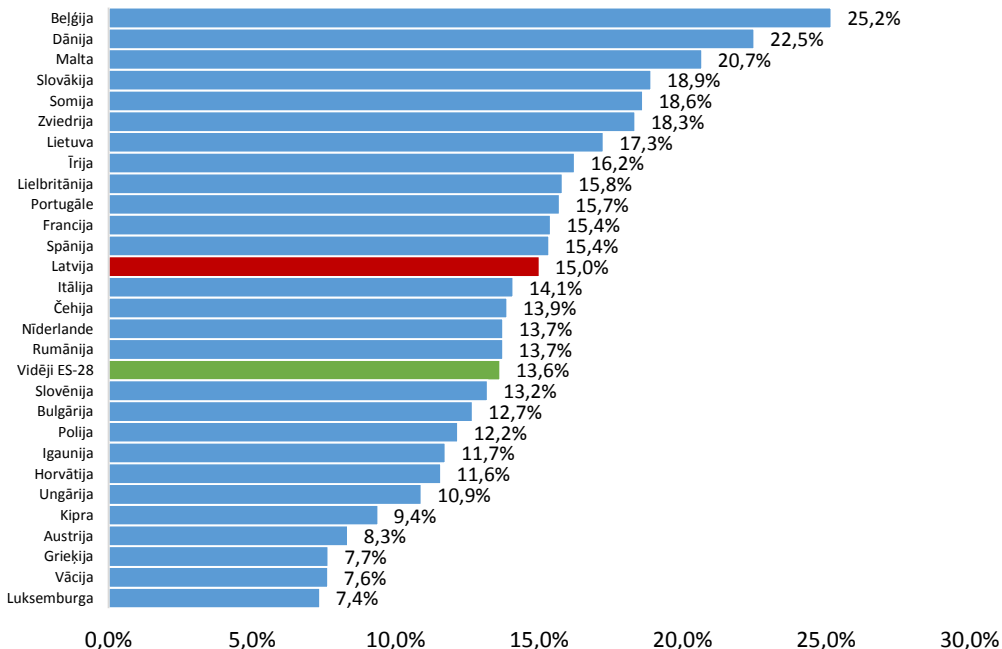


Datu avots: Valsts izglītības informācijas sistēma, uz 15.10.2020

Veselības un sociālās labklājības studējošo dalījums uz citu ES valstu fona



Veselības un sociālās labklājības studējošo īpatsvars ES valstīs 2018.gadā

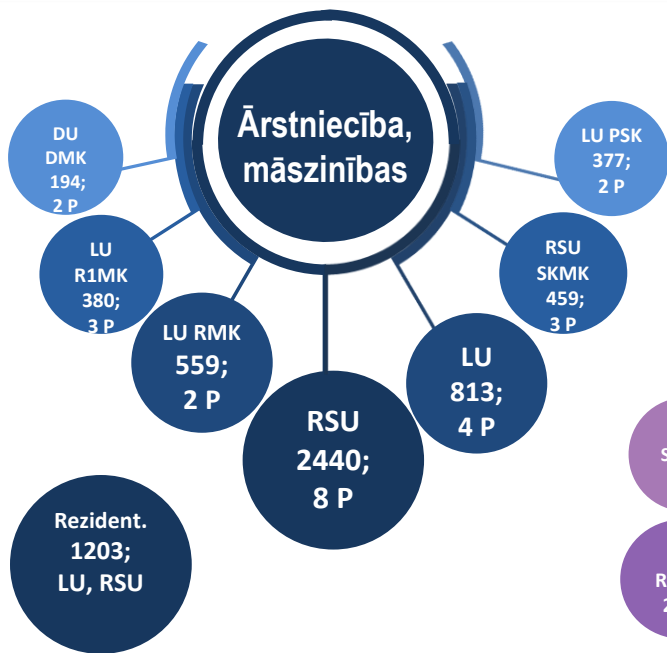


Veselības un sociālās labklājības jomā studējošo kopskaits Latvijā ir:

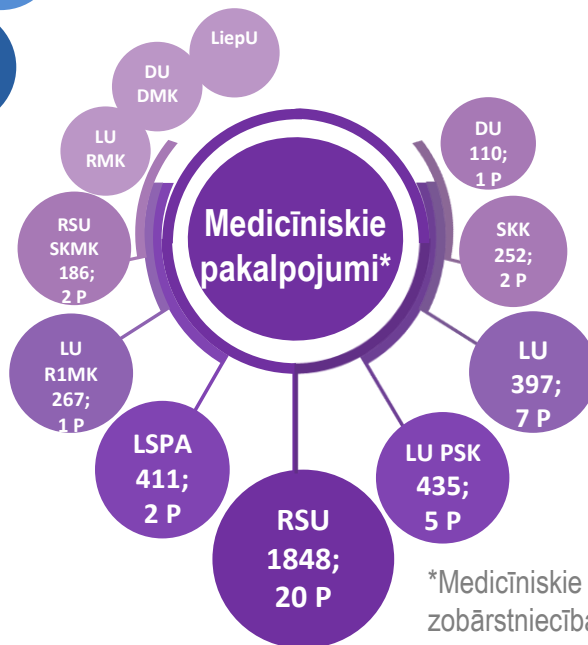
□ 15% nedaudz pārsniedzot ES-28 valstu vidējo līmeni

□ Liela nozīme Latvijas rezultātos ir ārvalstu studējošajiem šajā jomā

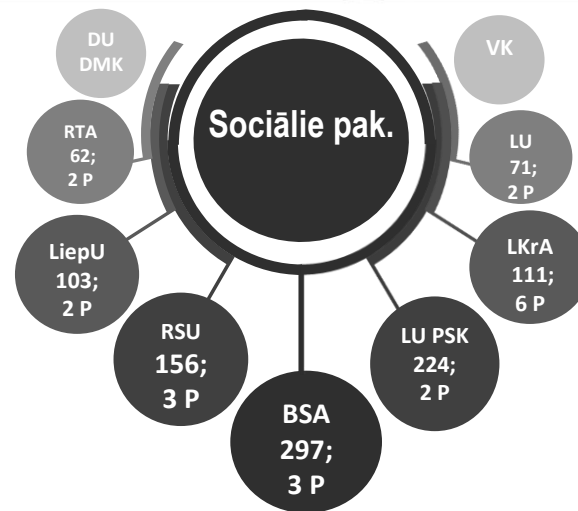
Studiju programmas



Norādīts: iestāde, studējošo skaits, programmu skaits



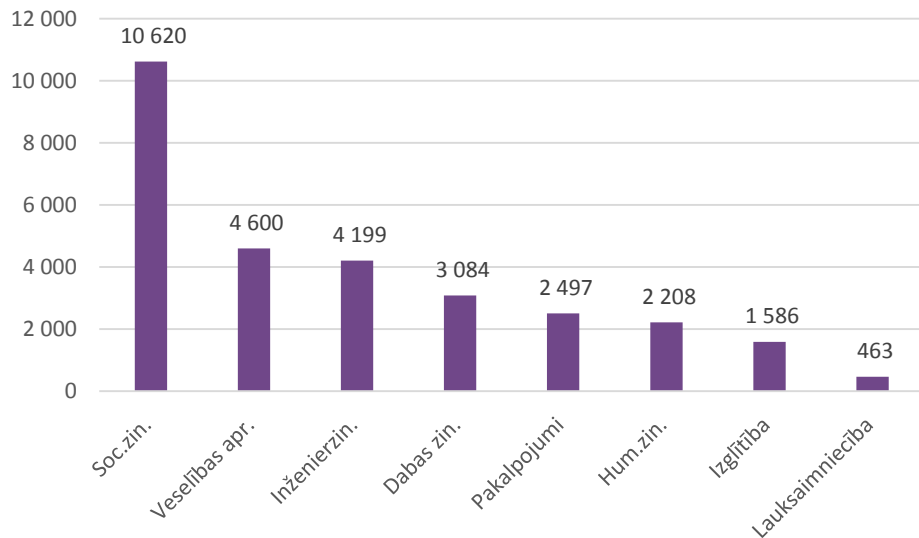
*Medicīniskie pakalpojumi, farmācija, zobārstniecība, sabiedrības veselība



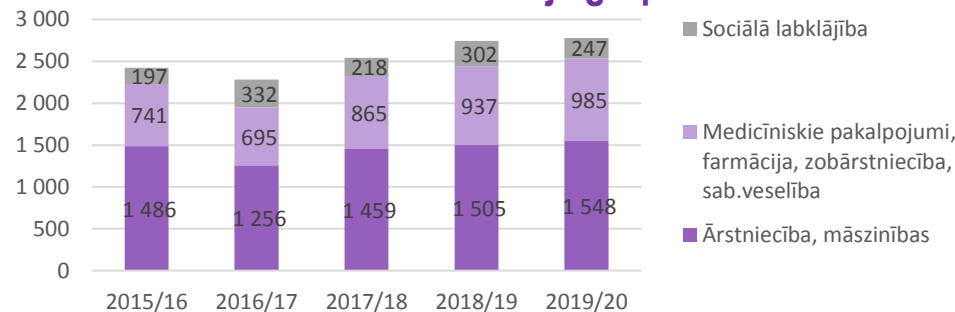
Veselības aprūpes studējošie, absolventi



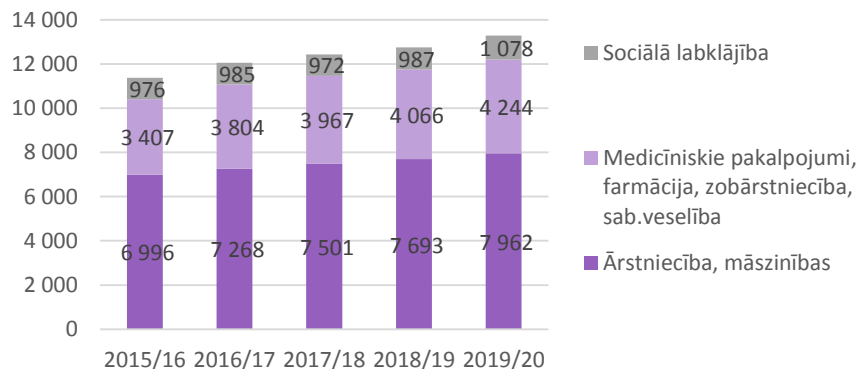
Imatrikulētie tematiskajās grupās 2019/2020



Absolventi tematiskajā grupā

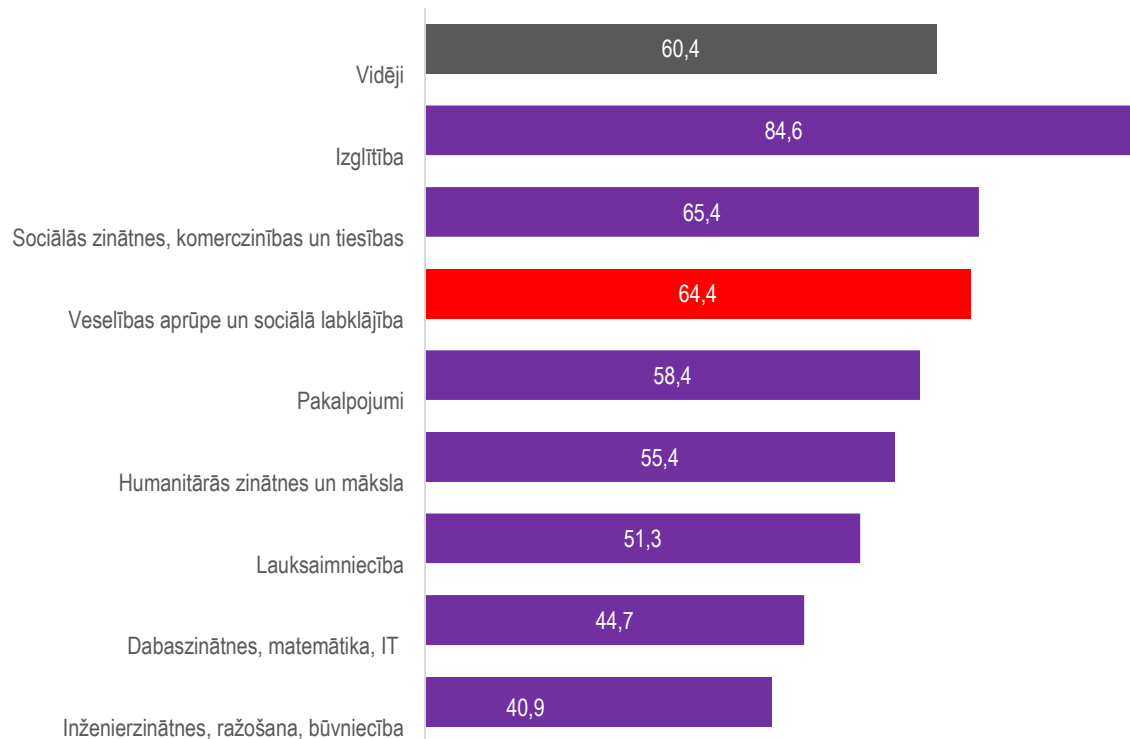


Studējošie tematiskajā grupā



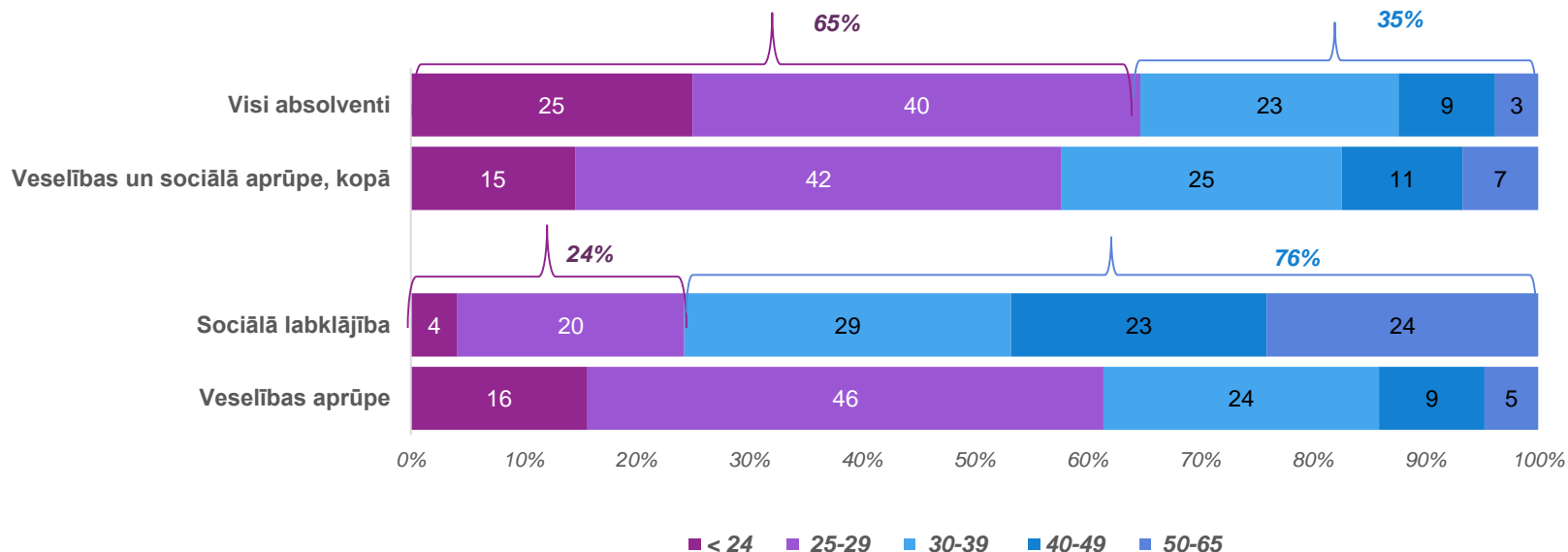
Datu avots: All sniegtā informācija atbilstoši CSP statistikas veidlapai Nr.1 augstskola, koledža 2019./2020. akadēmiskā gada sākumā

Absolvējušo/ imatrikulēto attiecība tematiskajās grupās: vidējie, %, 20 gadu dinamikā



Absolventu monitorings, 2019. (2017, 2018.g. abs)

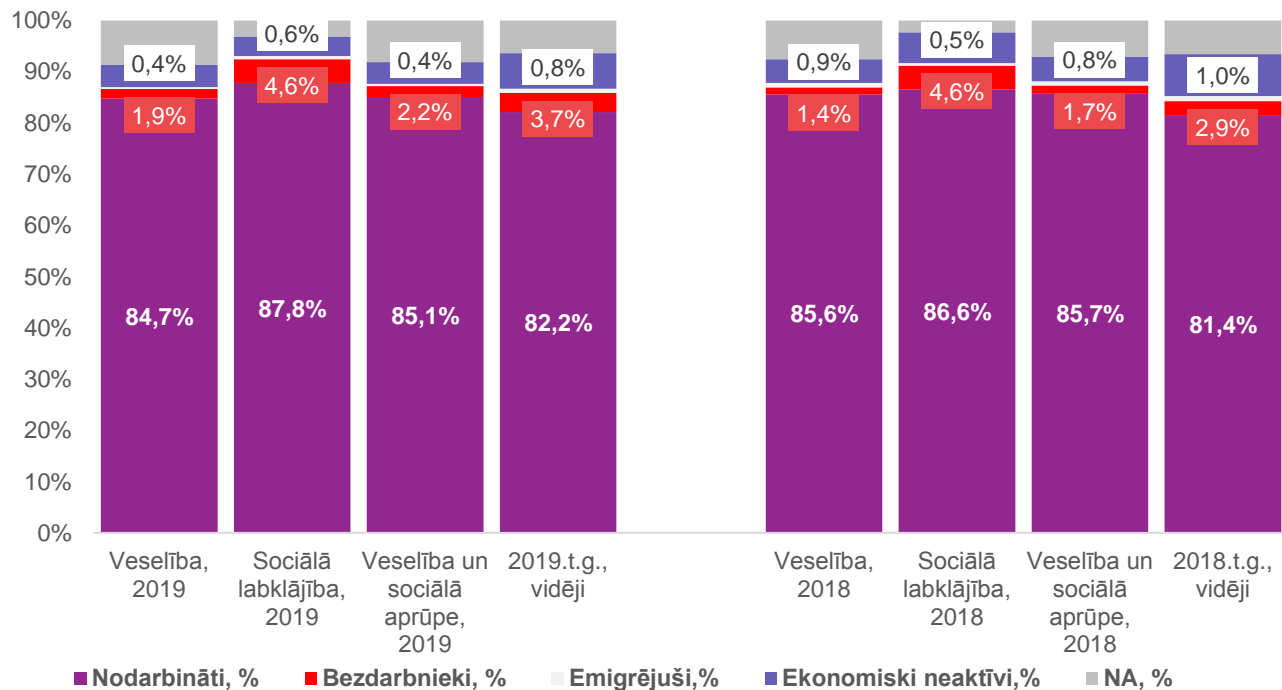
taksācijas gadā: vecuma struktūra, %



Visā absolventu kopā: 65% līdz 29 gadu vecumam; 35% 30 gadi un vecāki

Sociālā labklājība: 24% līdz 29 gadu vecumam; 76% 30 gadi un vecāki; gandrīz puse absolventu (47%) vecāki par 40 gadiem

Absolventu monitorings, 2018. (2017.g. abs) un 2019. (2017, 2018.g. abs) taksācijas gados: nodarbinātības struktūra



Emigrējuši
2019.t.g.:
kopskaitā 20

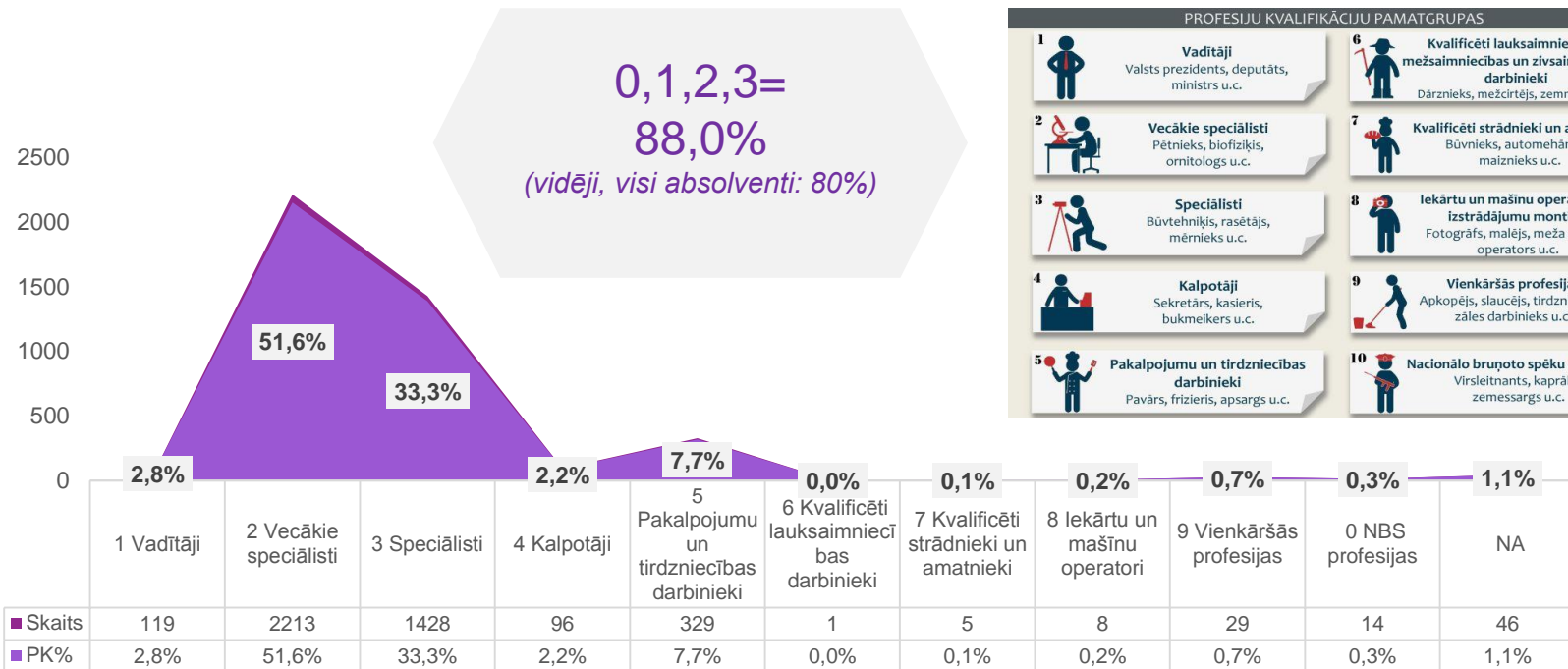
12: 2017.gada absolventi
8: 2018.gada absolventi;

t.sk., 15: RSU absolventi

Emigrējušie: nav augstāks līmenis kā absolventu kopā vidēji

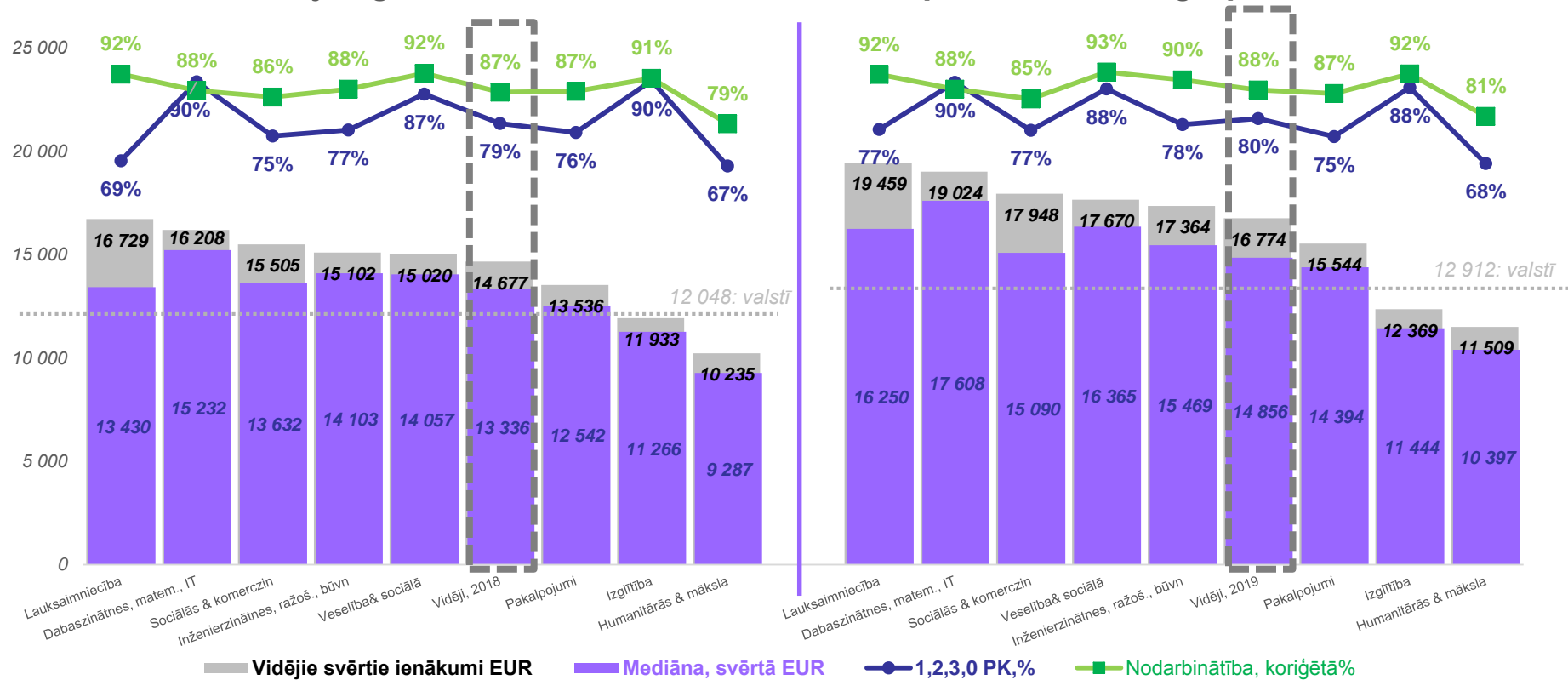
Sociālā labklājība: augstāks kā vidēji bezdarba līmenis, taču, absolūtajos skaitļos: 24 no 517

Absolventu monitorings, (2017, 2018.g. abs) 2019. taksācijas gadā: veselība un sociālā labklājība, nodarbinātība profesiju pamatgrupās (LR PK)



PROFESIJU KVALIFIKĀCIJU PAMATGRUPAS	
1	Vadītāji Valsts prezidents, deputāts, ministrs u.c.
2	Vecākie speciālisti Pētnieks, biofizikis, ornitologs u.c.
3	Speciālisti Būvtehniķis, rasētājs, mērnieks u.c.
4	Kalpotāji Sekretārs, kasieris, bukmeilers u.c.
5	Pakalpojumu un tirdzniecības darbinieki Pavārs, frizieris, apsargs u.c.
6	Kvalificēti lauksaimniecības, mežsaimniecības un zivsaimniecības darbinieki Dārznieks, mežcirtējs, zemnieks u.c.
7	Kvalificēti strādnieki un amatnieki Būvnieks, automehāniķis, maiznieks u.c.
8	Iekārtu un mašīnu operatori un izstrādājumu montieri Fotogrāfs, malējs, meža mašīnu operators u.c.
9	Vienkāršās profesijas Apkopējs, slaucējs, tirdzniecības zāles darbinieks u.c.
10	Nacionālo bruņoto spēku profesijas Virslieņants, kaprālis, zemessargs u.c.

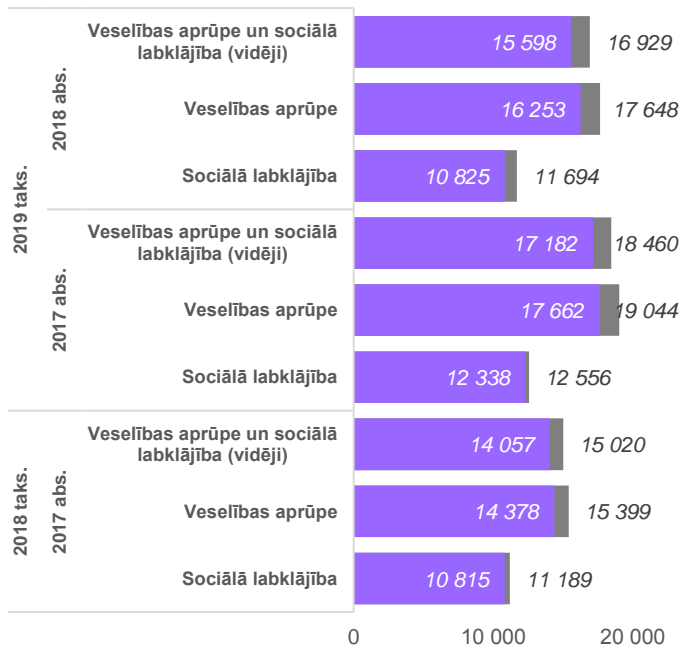
Absolventu monitorings, 2018. (2017.g. abs.) un 2019. (2017, 2018.g. abs.) taksācijas gados: *ienākumi un nodarbinātība pēc tematiskās grupas*



Veselības un sociālā aprūpe: Augsta nodarbinātība & nodarbinātība augstākās kvalifikācijas profesijās; grupai kopumā- vidēja līmeņa ienākumi, tematisko grupu griezumā

Absolventu monitorings, 2018. (2017.g. abs) un 2019. (2017, 2018.g. abs) taksācijas gados: ienākumi un nodarbinātība pēc tematiskās grupas

Veselības un sociālā aprūpe: atšķirība ienākumos starp tematiskās grupas jomām; *sociālās labklājības jomas absolventiem zemāki ienākumi*



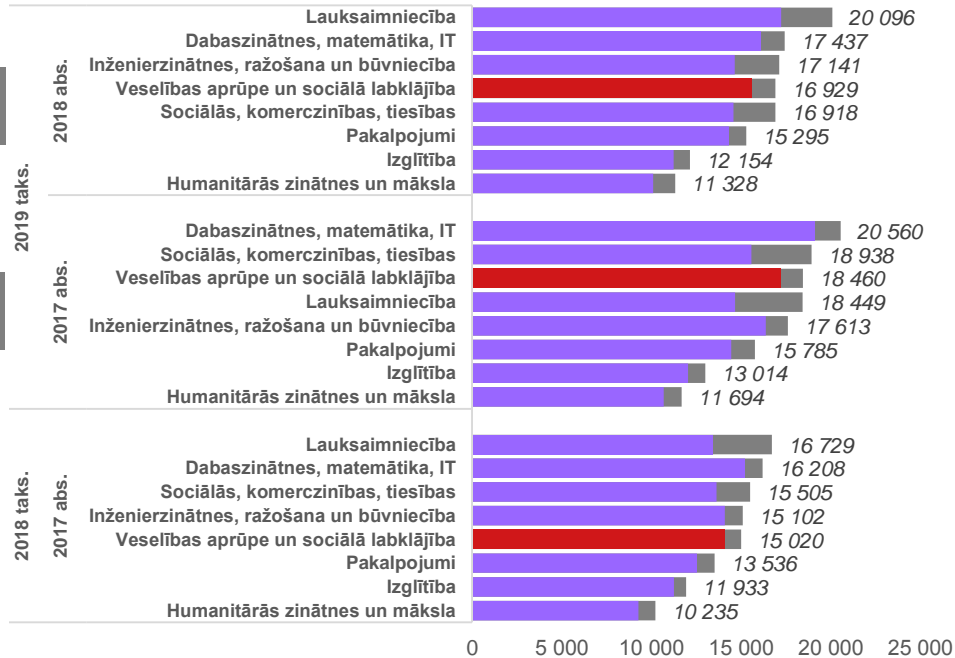
1

2

1

■ Mediāna, svērtā EUR ■ Vidējie svērtie ienākumi EUR

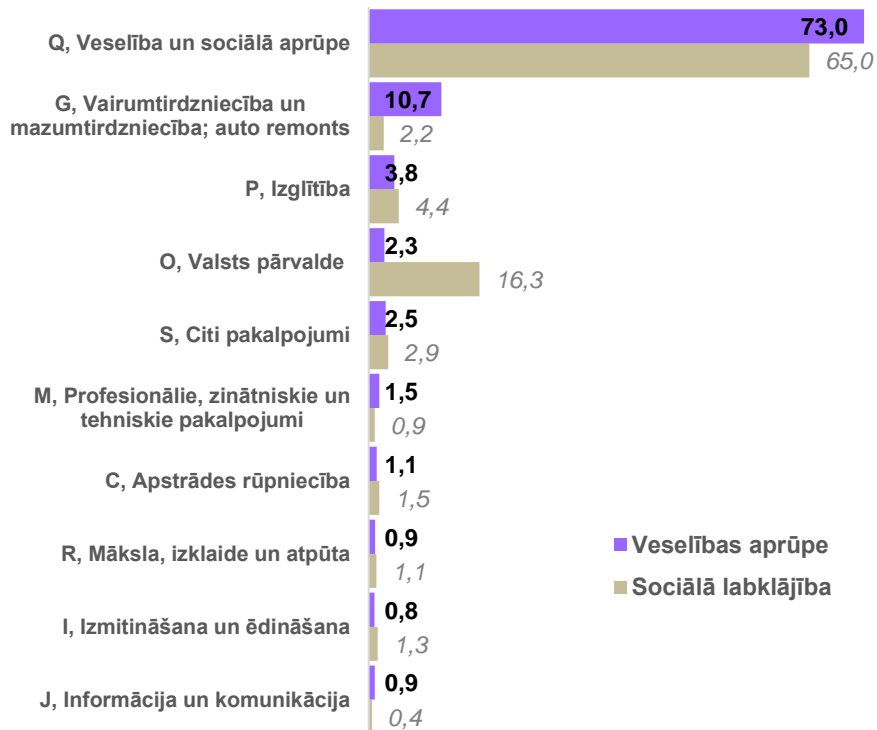
Veselības un sociālā aprūpe: otrajā absolvēšanas gadā otrie augstākie mediānas ienākumi



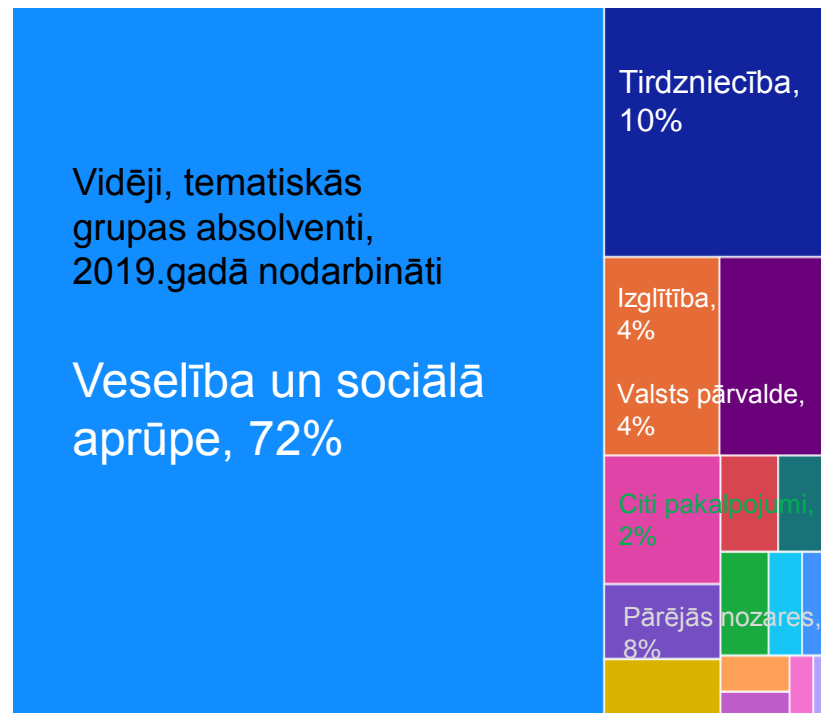
■ Mediāna, svērtā EUR ■ Vidējie svērtie ienākumi EUR

Absolventu monitorings, (2017, 2018.g. abs) 2019. taksācijas gadā: nodarbinātība NACE

Veselības un sociālās aprūpe, pa jomām, nodarbinātība
NACE (10 nozīmīgākās nozares)



Veselības aprūpe, sociālā labklājība:
augsta nodarbinātība nozarē



Piešķirtais finansējums veselības un sociālās aprūpes tematiskajai grupai 2021. gadā

Augstākās izglītības pakāpes līmenis	Augstskola	No valsts budžeta finansētu studiju vietu skaits 2021. gadā	Finansējums valsts budžeta finansētu studiju vietu skaitam 2021. gadā
Kol	DU DMK	184	806 799 €
	LU RMK	344	1 486 341 €
	LU SMK	616	2 619 723 €
	LU R1MK	347	1 538 551 €
	RSU SKMK	399	1 253 470 €
Bk	LU	260	1 368 008 €
	DU	95	480 194 €
	LiepU	40	202 187 €
	RSU	2 463	13 761 899 €
	RTA	23	116 257 €
Mg	LU	46	344 992 €
	LiepU	6	44 999 €
	RSU	214	1 449 702 €
	LSPA	13	97 498 €
Dk	LU	20	355 178 €
	RSU	169	2 788 331 €
Kopā tematiskajā grupā		5 239	28 714 129 €

Papildu finansējums izglītības kvalitātes nodrošināšanai medicīnas koledžās, nesamazinot studējošo skaitu

- Lai īstenotu pāreju uz 100% studiju finansējumu, ir nepieciešams **papildu finansējums 4,0 milj. euro apmērā gadā.**
- Kopējais papildus nepieciešamais finansējums medicīnas koledžu pārejai uz 100% finansēšanu pēc optimāliem koeficientiem ir **3 984 122 euro 2021.gadā un ikgadēji turpmāk.**

IZM koledžas	pie esošā fin. 70.7%	pie 100%	starpība, EUR
LU PMSK	2 619 723	3 705 407	1 085 684
LU RMK	1 618 673	2 289 495	670 822
LU R1MK	1 538 551	2 176 169	637 618
DU DMK	806 799	1 141 159	334 359
papildu nepieciešamais finansējums IZM koledžu pārejai uz 100% finansēšanu pēc optimāliem koeficientiem			2 728 483
VM koledžas	pie esošā fin. 56,08%	pie 100%	Starpība, EUR
RSU SKMK	1 187 898	2 443 537	1 255 639
papildu nepieciešamais finansējums VM koledžas pārejai uz 100% finansēšanu pēc optimāliem koeficientiem			1 255 639
Kopā LU un RSU koledžām papildu nepieciešamais finansējums pārejai uz 100% finansēšanu pēc optimāliem koeficientiem			3 984 122

Papildu finansējums:

Ja papildus piešķirtu 1000 budžeta vietas valsts augstskolās vietējiem studentiem:

Veselības aprūpe un sociālā labklājība				
Minimālais studiju izmaksu koeficients	Studiju līmeņa koeficients	Studiju izmaksu koeficientu tematiskā joma	Finansējums valsts budžeta finansētai studiju vietai, EUR	Finansējums valsts budžeta finansētām 1000 studiju vietām, EUR
3	Bk	22. Farmācija; 23. Veselības un sociālā aprūpe	5 055	5 054 670
3	Mg	22. Farmācija; 23. Veselības un sociālā aprūpe	7 500	7 499 835
3.5	Bk	25. Ārstniecība	5 870	5 869 725

Lai pārietu uz bāzi 2 591 euro:

- Esošiem budžeta studentiem- papildus vajag 11 940 819 euro
- maksas studentiem 25 821 799 euro
- **Kopā: 37 762 618 euro**

Pārejai no maksas studijām uz valsts apmaksātām studijām valsts augstskolās vietējiem studentiem:

Finansējums 2021. gadam maksas studentiem valsts augstskolām		
Kol	725	4 373 734 €
Bk	1 193	6 030 221 €
Mg	801	6 007 368 €
Kopā	2 719	16 411 323 €

Programmu studiju maksa un valsts budžeta finansējums pēc MKN 994 min. koeficientiem

All	Studiju līmenis	Programma	Studiju maksa gadā, euro	IZM piešķirtais finansējums 2020. gadā, euro
LU	Bk	Ārstniecība	3 000	5 870
	Bk	Farmācija	2 400 - 6 000	5 055
	Bk	Māszinības	1 750 - 5 400	5 055
	Mg	Uzturzinātne	2 000 - 5 500	7 500
	Mg	Farmācija	2 400 - 7 000	7 500
	Mg	Māszinības	1 650 - 6 400	7 500
	Mg	Optometrija	2 600 - 4 000	7 500

All	Studiju līmenis	Programma	Studiju maksa gadā ar atlaidi 2020./2021.gadā, euro	Studiju maksa 2020./2021.gadā, euro	VM piešķirtais finansējums 2020. gadā, euro
RSU	Bk	Medicīna	3 600	5 575	5 481
	Bk	Farmācija	2 750	4 779	4 721
	Bk	Māszinības	1 600	4 779	4 721
	Mg	Klīniskā farmācija	3 720	7 168	7 000
	Mg	Māszinības	1 640	7 168	7 000



Paldies!