



Izglītības un zinātnes
ministrija

STUDIJAS PAKALPOJUMU TEMATISKAJĀ GRUPĀ

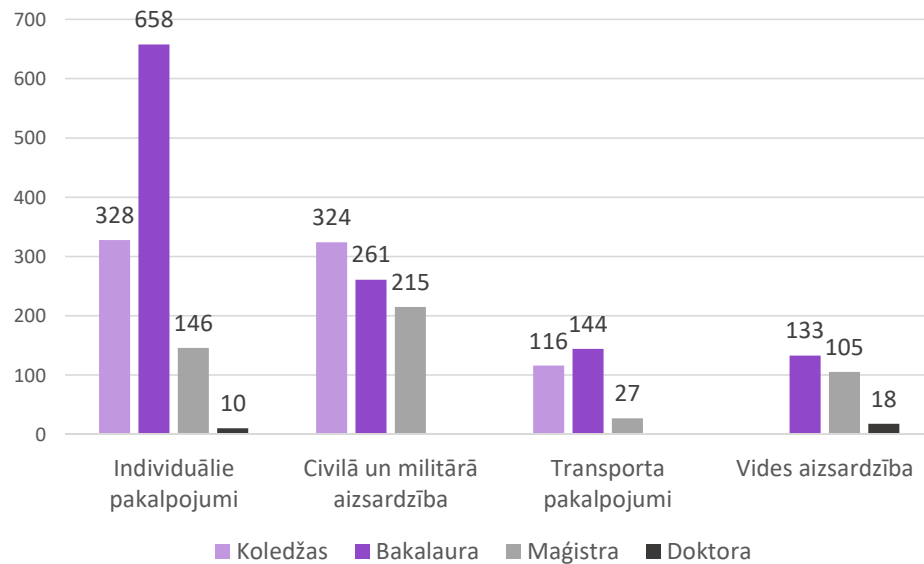
06.04.2021



Pakalpojumu tematiskajā grupā uzņemtie un absolvējušie

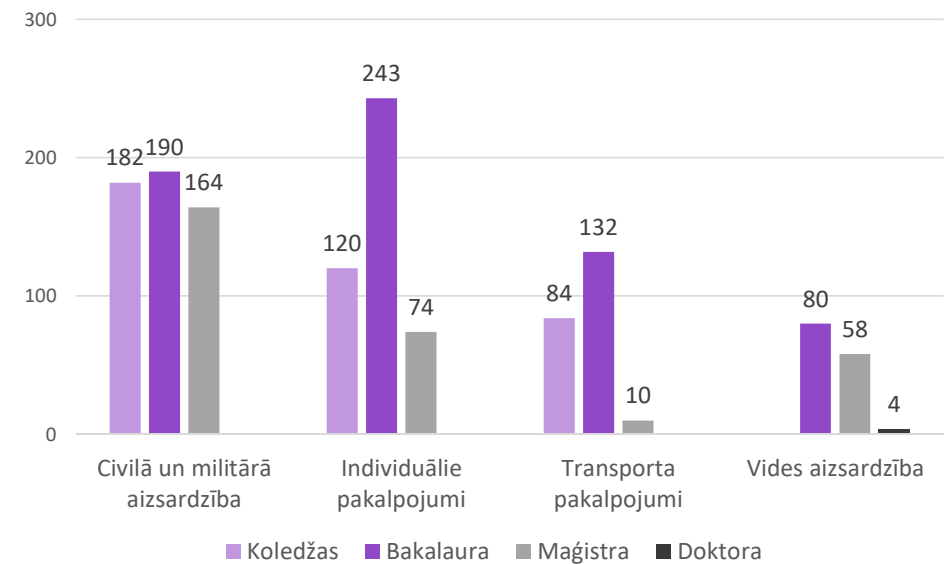


Uzņemtie tematiskajā jomā pēc izglītības līmeņa



Uzņemti kopā 2 485

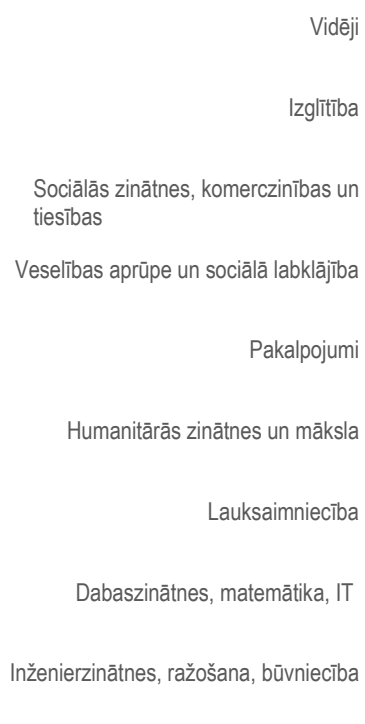
Absolvējušie tematiskajā jomā pēc izglītības līmeņa



Absolvējuši kopā 1 341

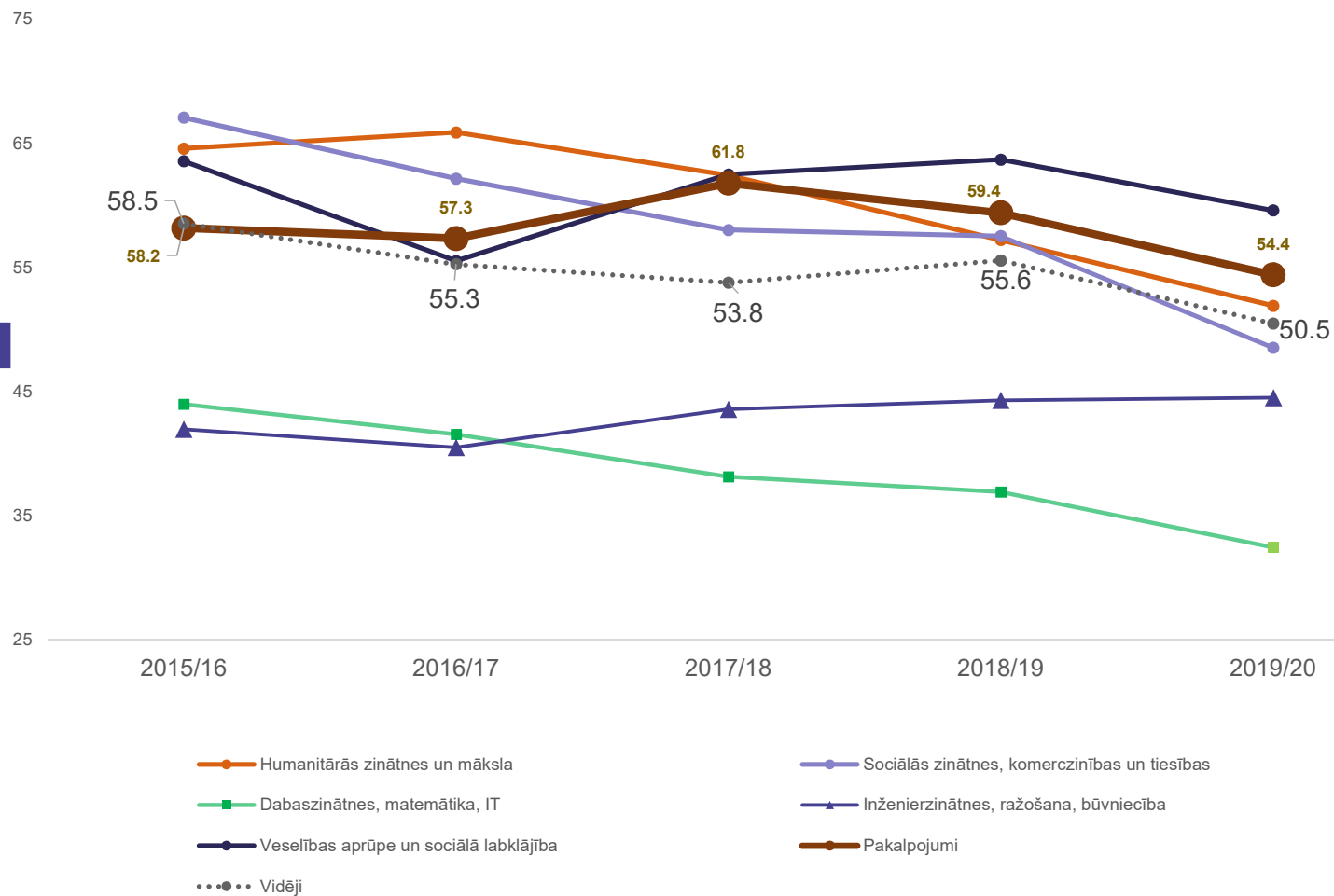
Datu avots: All sniegtā informācija atbilstoši CSP statistikas veidlapai Nr.1 augstskola, koledža 2019./2020. akadēmiskā gada sākumā

Absolvējušo/ imatrikulēto attiecība tematiskajās grupās: vidējie 20 gadu dinamikā

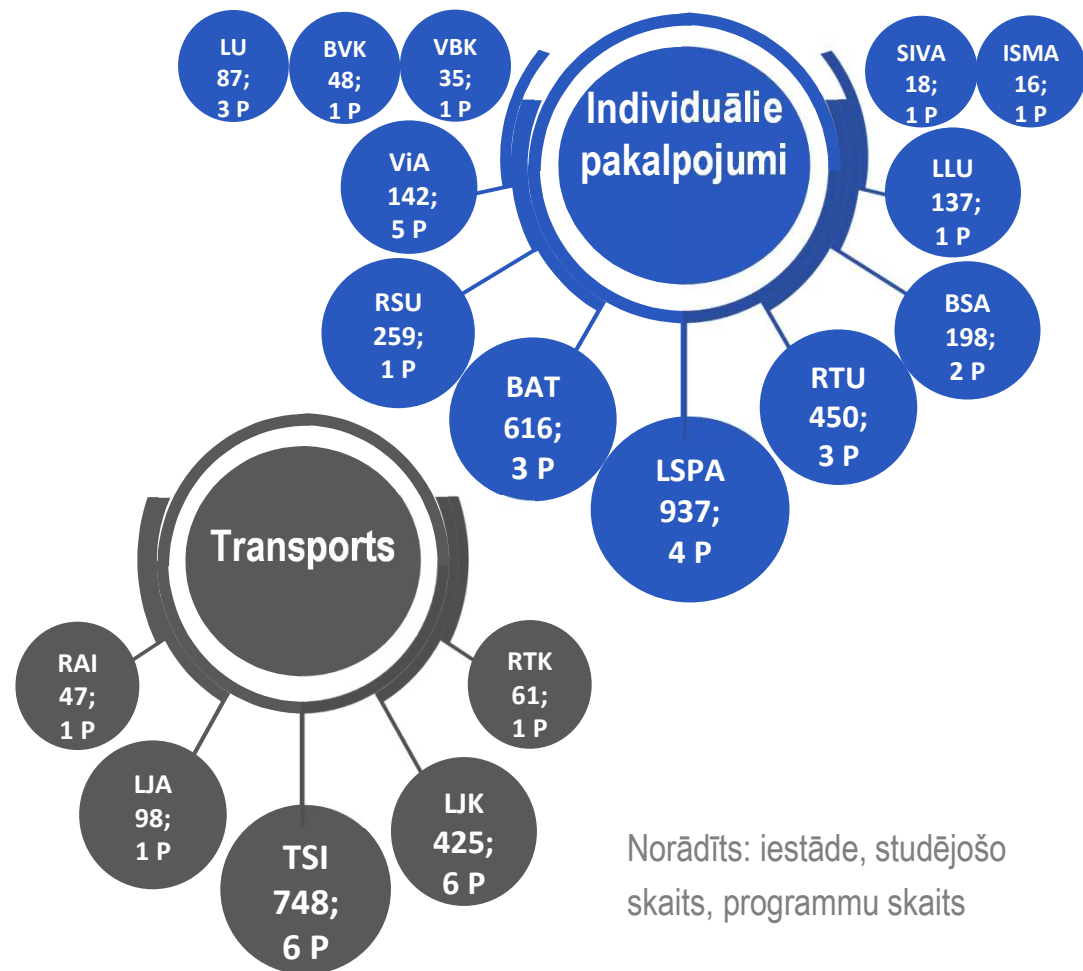
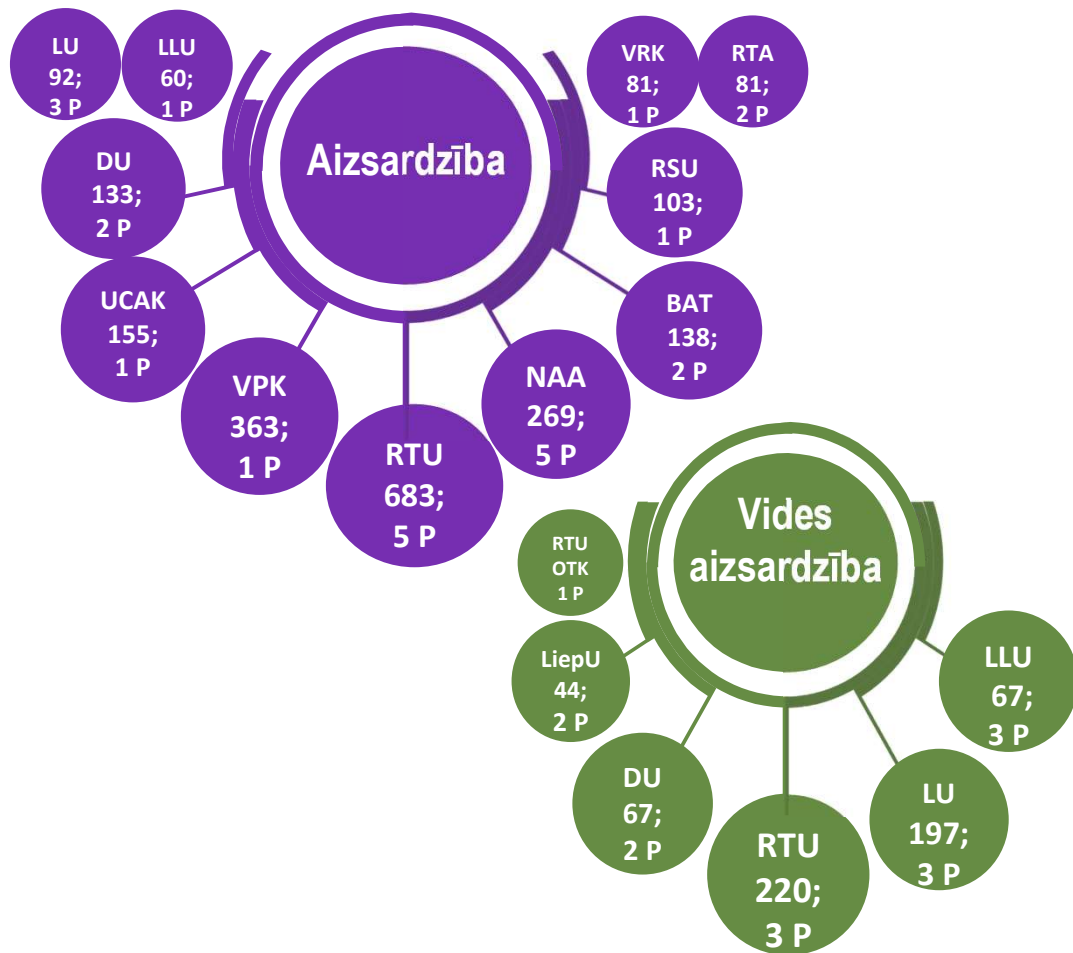


Avots: IZM dati

Absolvējušo/ imatrikulēto attiecība (%) atsevišķās tematiskajās grupās dinamikā, pēdējie 5 mācību gadi



Studiju programmas



Norādīts: iestāde, studējošo skaits, programmu skaits

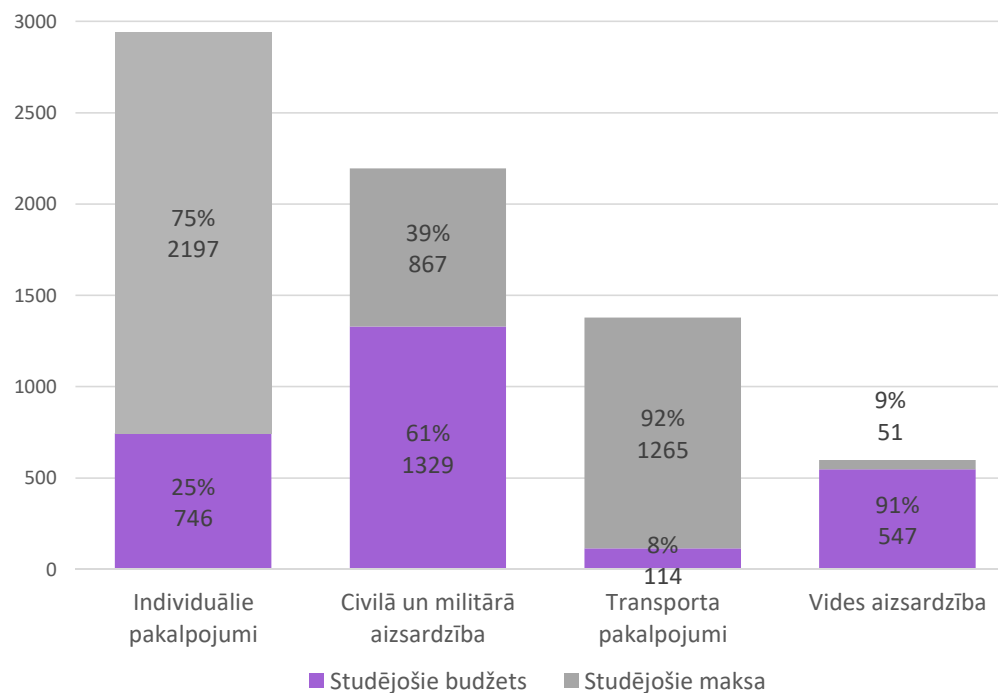
Studējošie sociālo zinātņu tematiskajā grupā



Studējošie Pakalpojumu tematiskajā grupā

All tips	Studējošie pavisam	Studējošie budžets	Studējošie budžets, %
Valsts augstskolas	4 164	2002	48%
Valsts koledžas	1 106	734	66%
Privātās augstskolas	1 763		
Privātās koledžas	83		
Kopā	7 116	2 736	38%

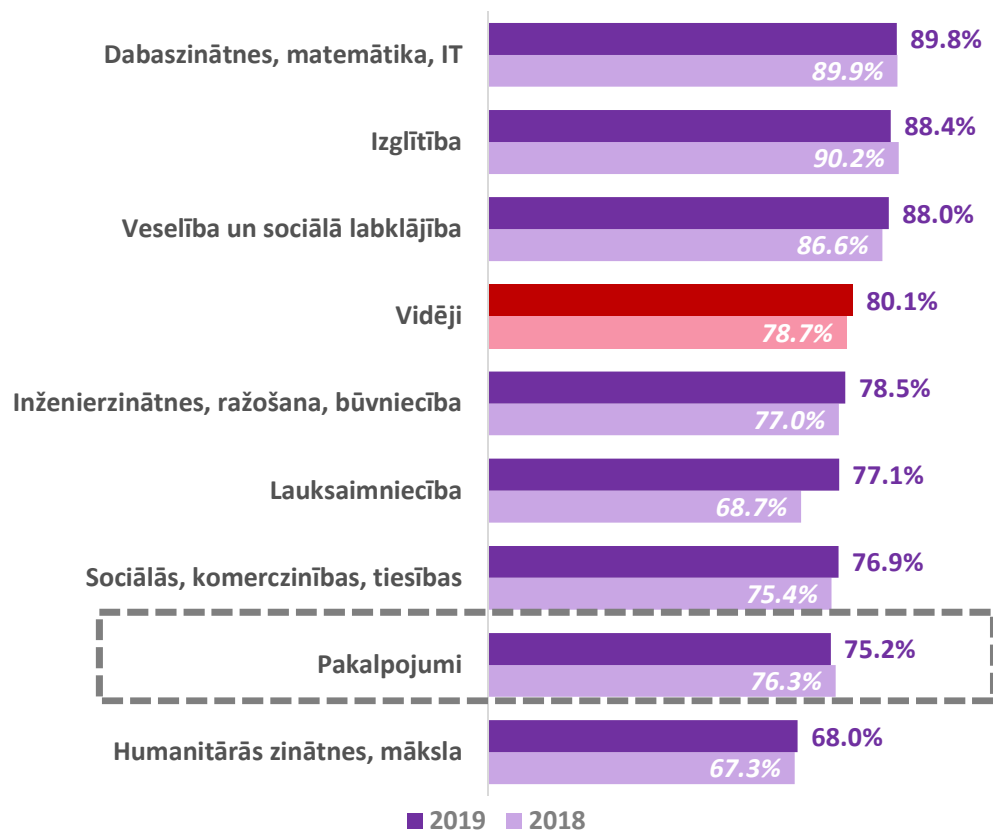
Studējošie Pakalpojumu tematiskajās jomās pēc finansējuma veida



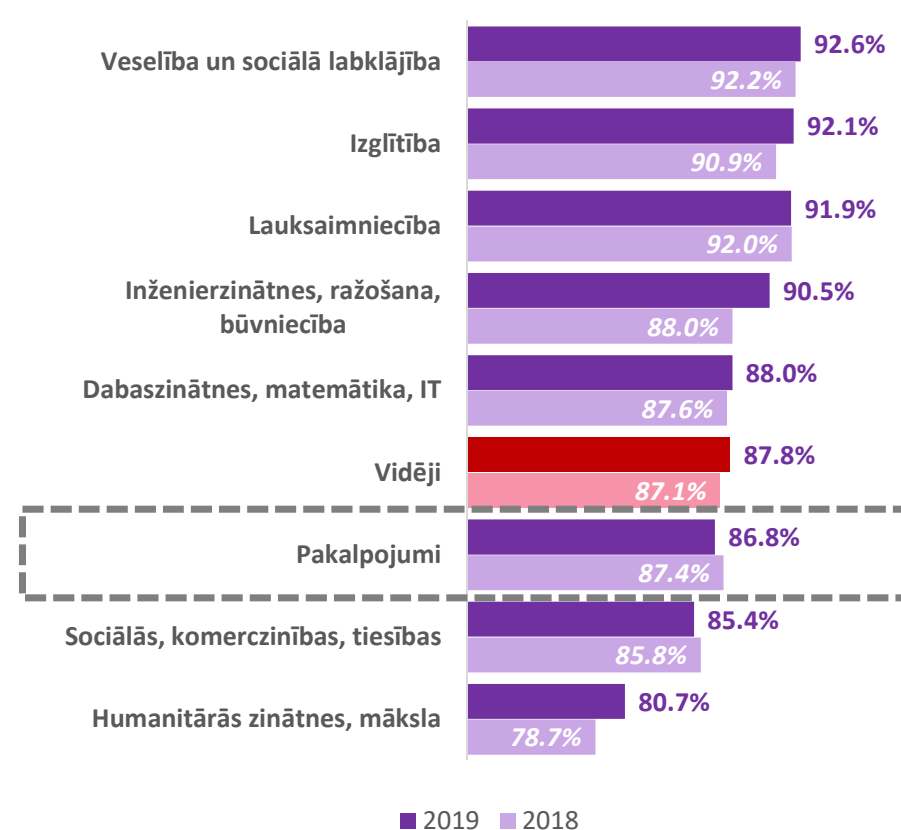
Datu avots: All sniegtā informācija atbilstoši CSP statistikas veidlapai Nr.1 augstskola, koledža 2019./2020. akadēmiskā gada sākumā

Absolventu nodarbinātība/ nodarbinātība augstākās kvalifikācijas profesijās, absolvēto tematisko grupu griezumā (2018.un 2019. taksācijas gadā, attiecīgi 2017. un 2018.gada absolventi)

*Nodarbinātība augstākās kvalifikācijas profesijās (0,1,2,3, LR PK)**



*Nodarbinātība (korigētā) ***



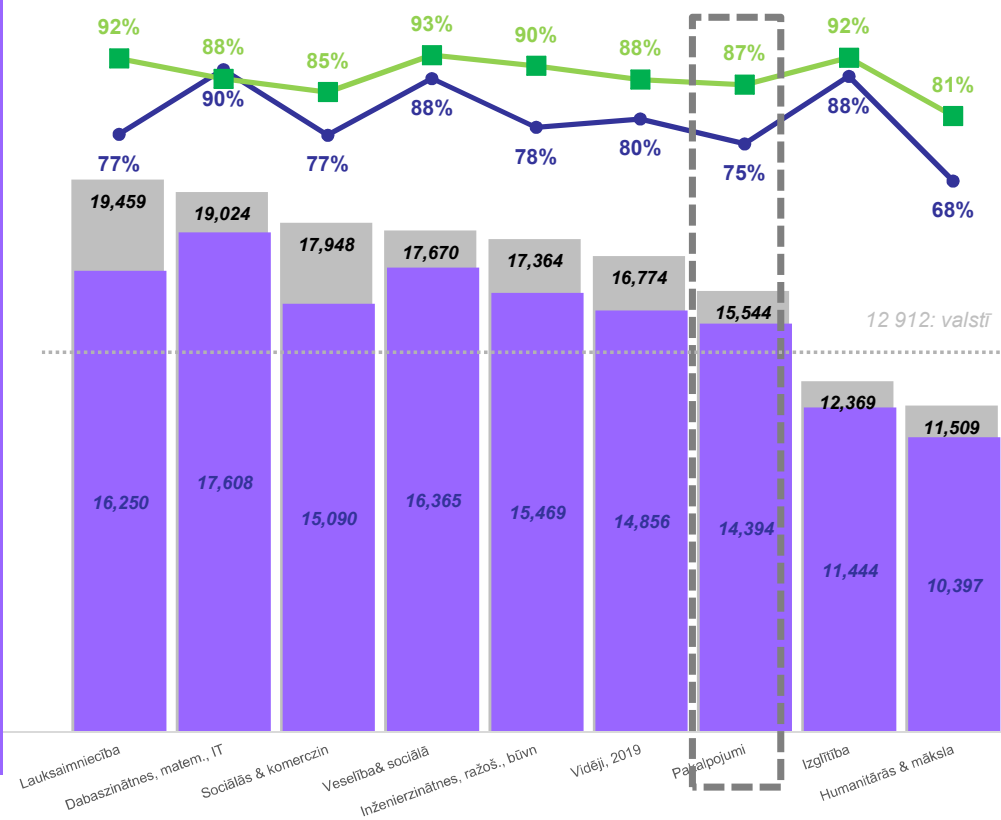
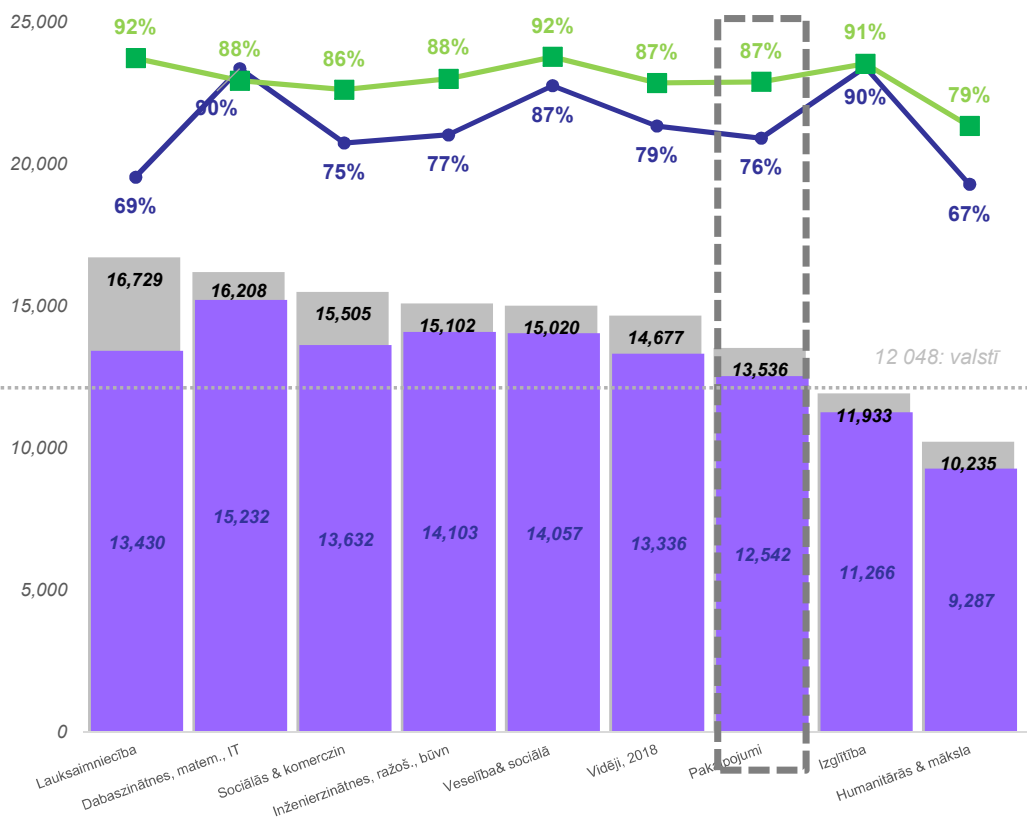
Avots:

Absolventu monitoringa dati

*nodarbināto absolventu augstākās kvalifikācijas profesiju pamatgrupās (0,1,2,3) īpatsvars, no nodarbinātajiem absolventiem

**nodarbināto absolventu īpatsvars, no visiem absolventiem, pārrēķinot uz to absolventu kopu, par kuru darba gaitām ir informācija

Absolventu monitorings, 2018. un 2019. taksācijas gados: *ienākumi un nodarbinātība pēc tematiskās grupas*



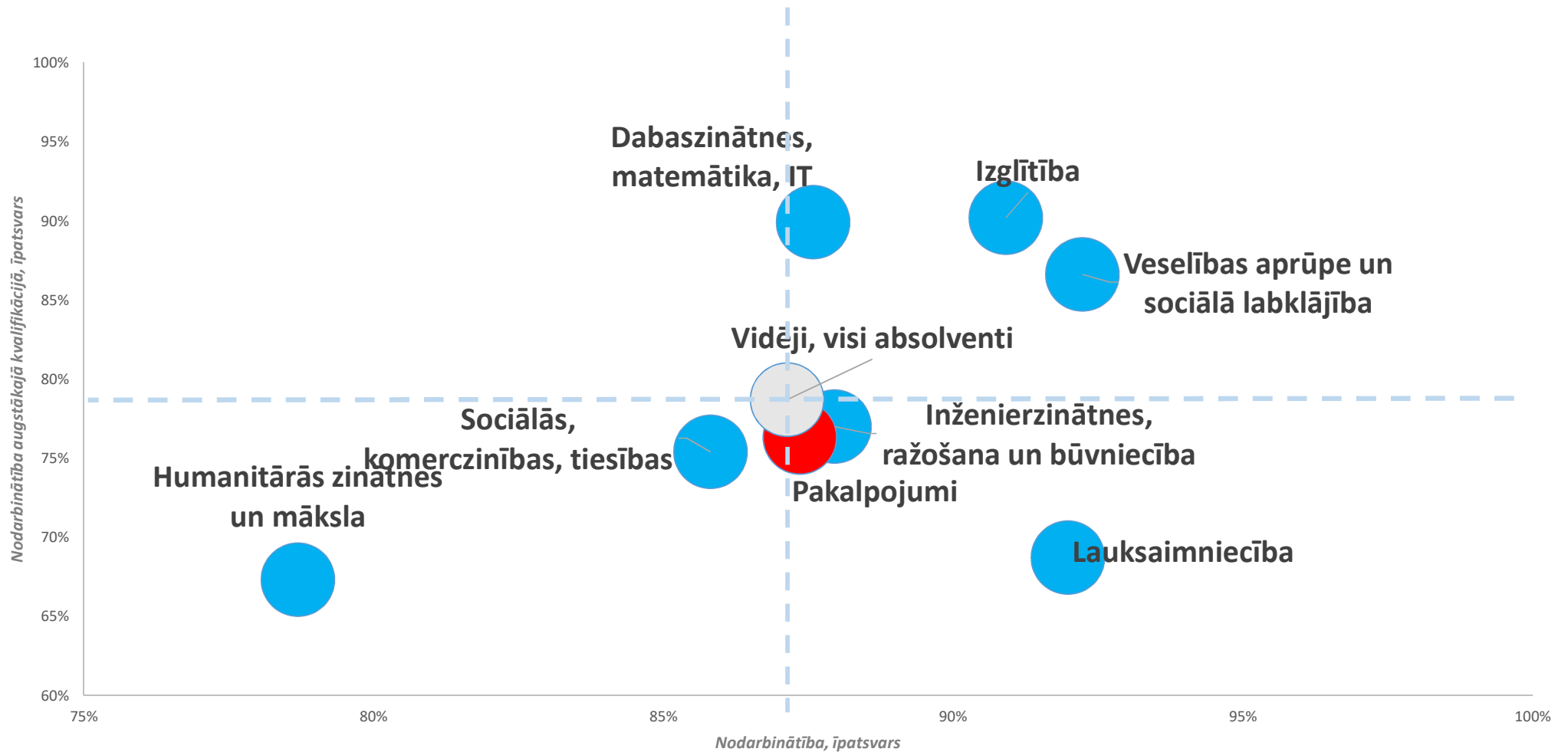
— Vidējie svētie ienākumi EUR

— Mediāna, svērtā EUR

— 1,2,3,0 PK, %

— Nodarbinātība, koriģētā %

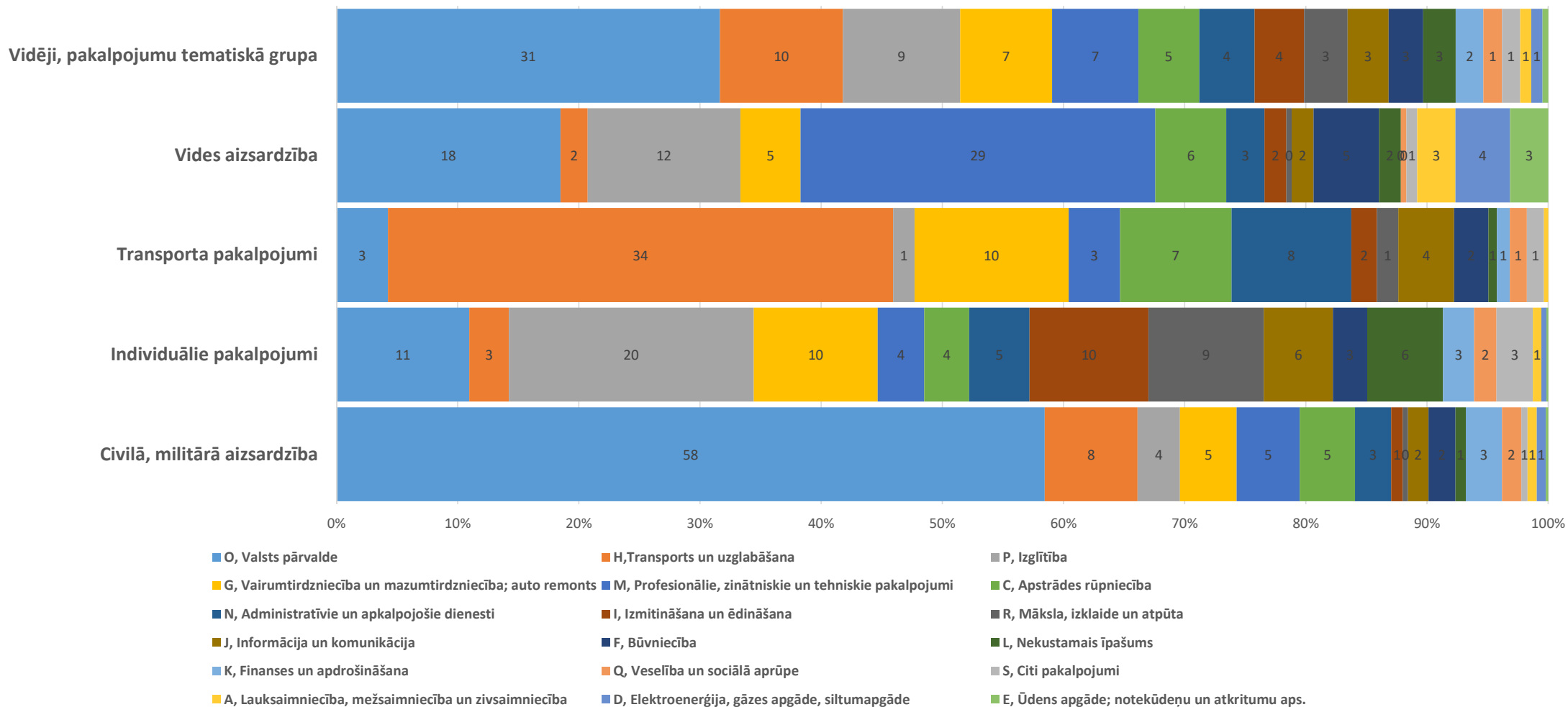
Nodarbinātība & nodarbinātība augstākajā kvalifikācijā (0,1,2,3), tematiskās grupas



Absolventu nodarbinātība saimnieciskās darbības nozarēs (īpatsvars %)

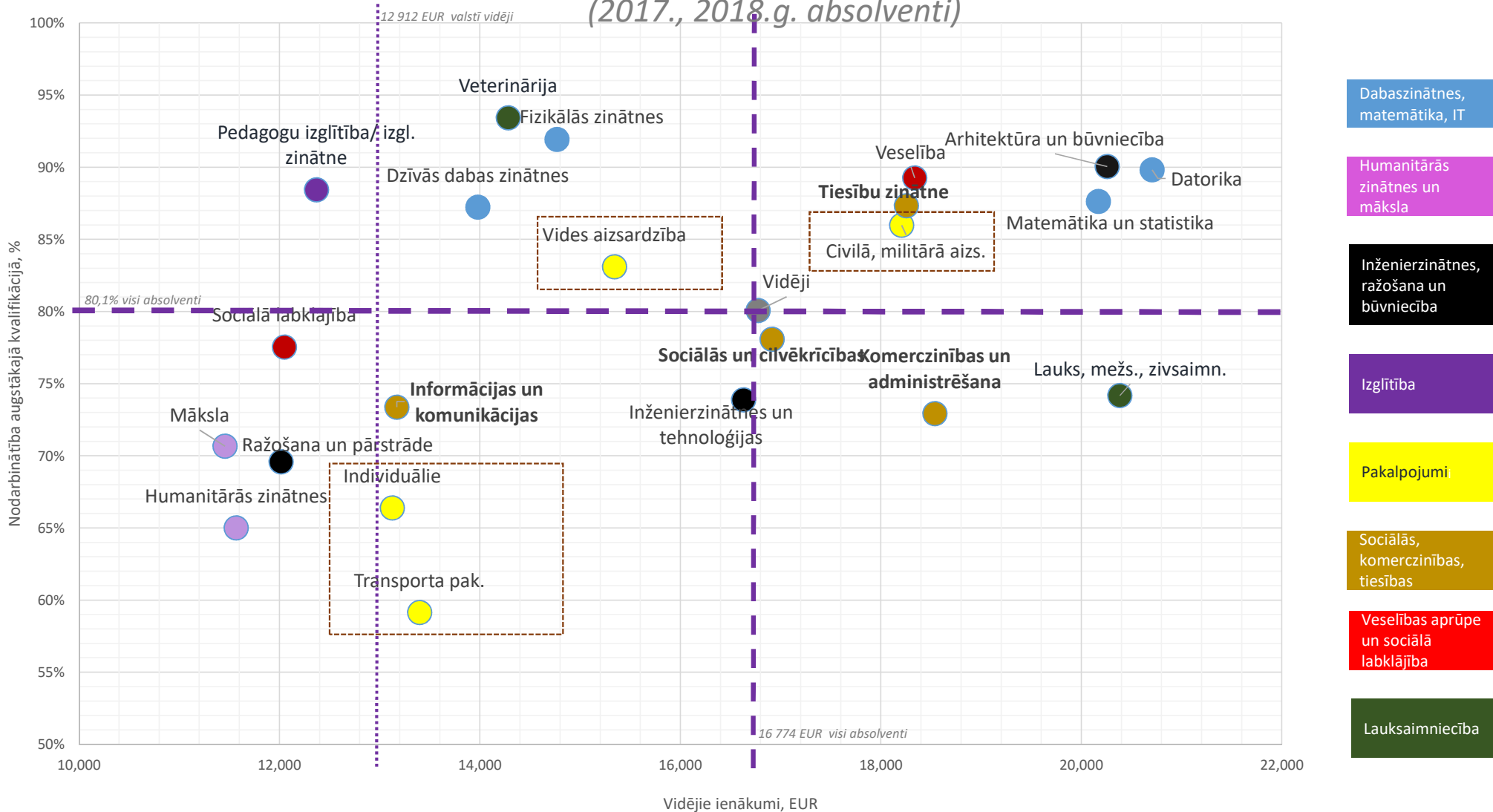
(2019. taksācijas gadā, 2017. un 2018.gada absolventi), pakalpojumi tematiskā grupa

Atbilstīgi jomas specifikai



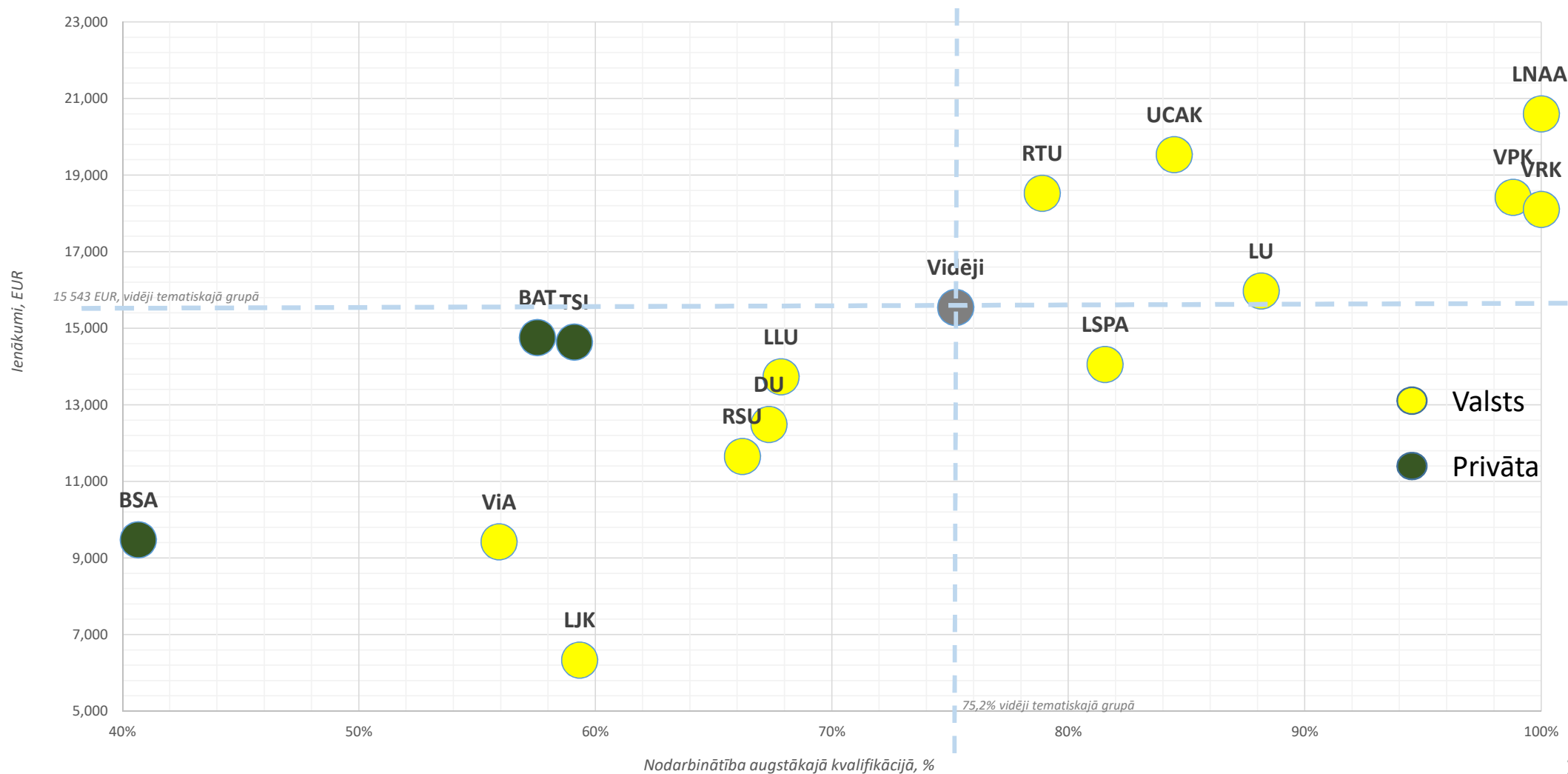
Nodarbinātība augstākajā kvalifikācijā un ienākumi: tematisko jomu pozicionējums, 2019. taksācijas gads

(2017., 2018.g. absolventi)

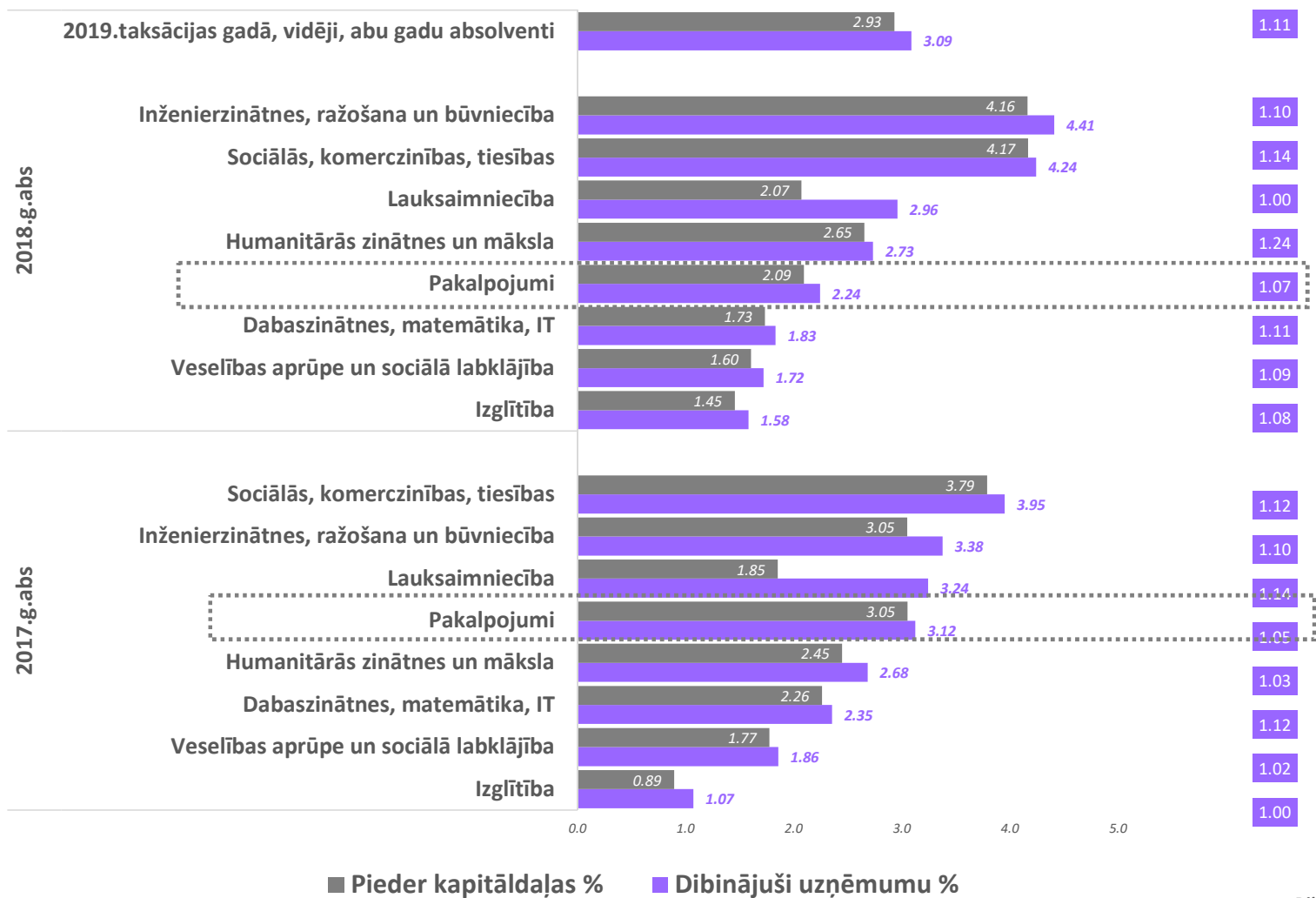


Pakalpojumi: absolventu monitoringa dati, absolventu nodarbinātība augstākajā kvalifikācijā un ienākumi, 2019. taksācijas gadā, abi absolvēšanas gadi (2017., 2018.)

Nav iekļautas: AK, BVK, ISMA, LiepU, OMTK, RAI, RTA, SIVA: nodarbināto absolventu skaits abos gados < 50



Absolventu monitorings, 2019. taksācijas gadā: (2017, 2018.g. abs) dibinātie uzņēmumi; pieder kapitāldaļas; īpatsvari no absolventu skaita



1

2

Piešķirtais finansējums pakalpojumu tematiskajai grupai 2021. gadā

Augstākās izglītības pakāpes līmenis	Augstskola	No valsts budžeta finansētu studiju vietu skaits 2021. gadā	Finansējums valsts budžeta finansētu studiju vietu skaitam 2021. gadā
Bk	LU	98	317 350 €
	BAT	6	11 745 €
	DU	75	303 300 €
	LiepU	34	84 811 €
	LLU	152	375 732 €
	LSPA	377	1 168 149 €
	RTU	186	718 800 €
	ViA	38	74 384 €
Mg	LU	75	407 220 €
	DU	37	211 230 €
	LiepU	20	96 203 €
	LSPA	51	232 847 €
	RTU	99	595 529 €
	ViA	28	79 913 €
Dk	LU	20	206 023 €
	LSPA	13	127 558 €
	RTU	17	175 120 €
Kopā tematiskajā grupā		1326	5 185 912 €

Programmu studiju maksa un valsts budžeta finansējums pēc MKN 994 min. koeficientiem

All	Studiju līmenis	Programma	Studiju maksa gadā, euro	IZM piešķirtais finansējums 2021. gadā, euro
LU	Bk	Vides zinātne	2000/4553	3262
		Sports, tehnoloģijas un sabiedrības veselība	2000	3099
	Mg	Vides zinātne	2000/5406	4810
		Darba vides aizsardzība un ekspertīze	1600	6766
DU	Bk	Vides zinātne	1533	3262
	Mg	Darba aizsardzība	1600	6766
LSPA	Bk	Sporta zinātne	1720	3099
	Mg	Sporta zinātne	1462/1800	4566
RTU	Bk	Muitas un nodokļu administrēšana	1200	4566
		Nekustamā īpašuma pārvaldība	875	1957
	Mg	Muitas un nodokļu administrēšana	1225	6766
		Ugunsdrošība un civilā aizsardzība	1200	6766

All	Studiju līmenis	Programma	Studiju maksa gadā, euro
BAT	Bk	Tūrisma un viesmīlības nozares uzņēmumu vadība	2 470
		Organizācijas drošība, NL	2 170
RAI	Bk	Gaisa transportsistēmu vadīšana	2 600 - 3 860
		Gaisa satiksmes vadība	7 770 - 11 330
	Mg	Transportsistēmu vadīšana	1 500 - 2 560
TSI	Mg	Aviācijas vadība	4 200

No maksas studijām uz valsts budžeta apmaksātām

Pārejai no maksas studijām uz valsts apmaksātām studijām valsts augstskolās vietējiem studentiem:

Finansējums 2021. gadam maksas studentiem valsts augstskolām		
Bk	1 565	4 466 544 €
Mg	221	1 117 082 €
Kopā	1 786	5 583 626 €

Privātajām augstskolām:

Finansējums 2021. gadam maksas studentiem privātās augstskolās		
Bk	930	2 654 240 €
Mg	29	146 585 €
Kopā	959	2 800 825 €

Kopā pārejai uz valsts apmaksātām studijām: 8 384 451 euro

Lai pārietu uz bāzi 2 591 euro:

- Esošiem budžeta studentiem-papildus vajag 2 903 617 euro
- maksas studentiem 8 701 954 euro
- **Kopā: 11 605 571 euro**
- Privātām augstskolām maksas studentiem 4 358 909 euro
- **Pavisam kopā: 15 964 480 euro**



Secinājumi/ priekšlikumi:

ir jāapvieno resursus labākai studiju programmu kvalitātei

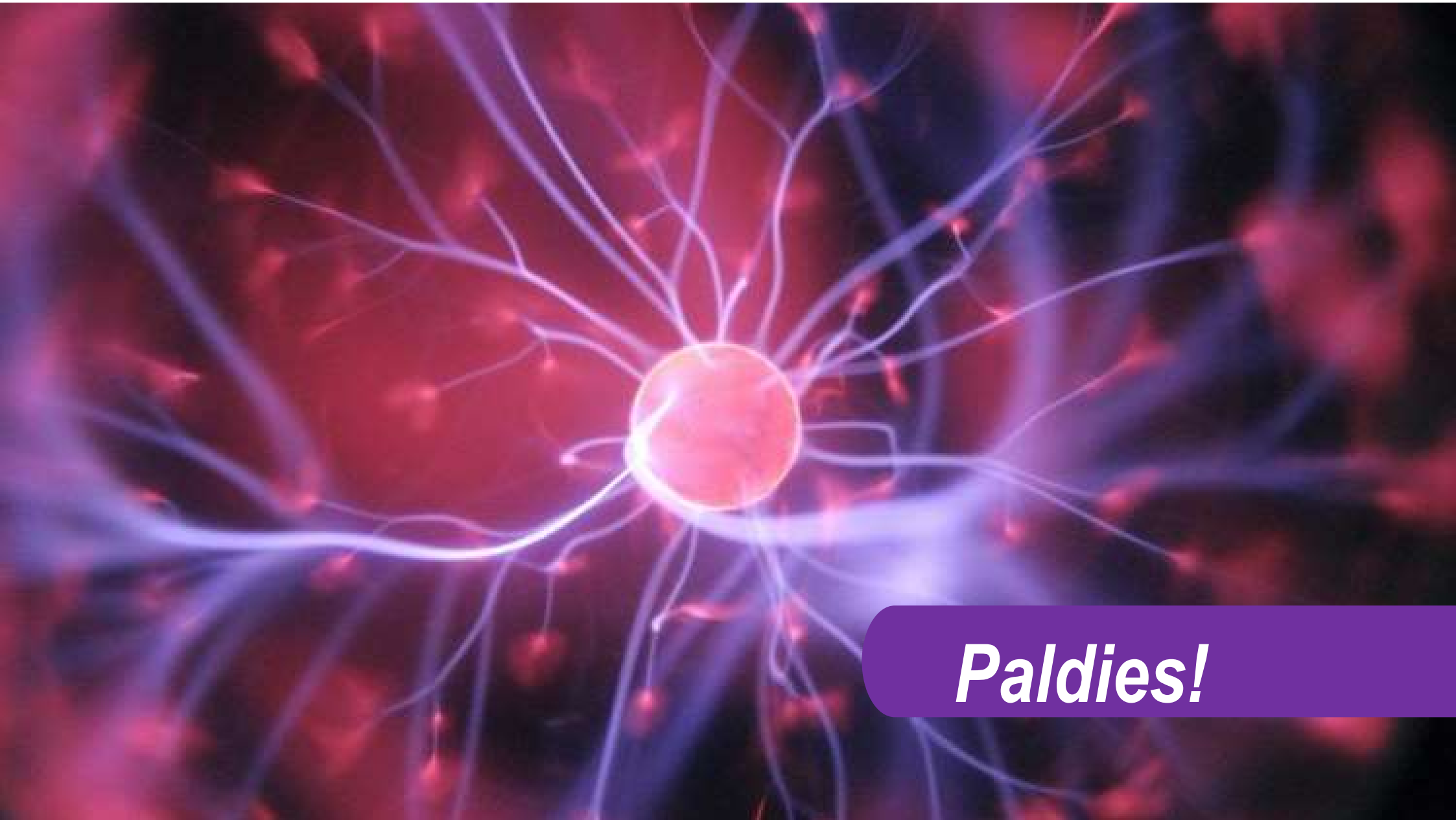
- Finansēt programmas, akreditētas uz “izcili” un “labi”
- jāīsteno kopīgās studiju programmas, lai novērstu dublēšanos, apvienotu labākus pasniedzējus un koplietotu resursus
- Vadošais partneris kopīgās programmas īstenošanai būtu tā augstskola, kurai ir izcilība (piemēram, pētniecībā, absolventu nodarbinātībā kvalificētajos amatos)
- Pārējiem partneriem ir jāīsteno vismaz viens programmas modulis 20 vai 30 kredītpunktu apmērā
- Finansējuma sadalījums proporcionāli kredītpunktiem
- Daļēji attālinātas studijas paver jaunas iespējas kopīgu studiju programmu īstenošanai

Priekšlikumi I un II pīlāra finansējuma principiēm



➤ **Finansējumam ņem vērā:**

- ✓ Studējošo skaitu, absolventu skaitu,
- ✓ Pamatstudijās imatrikulēto studējošo centralizēto eksāmenu rezultāti = mazāks atbirums
- ✓ Studiju programmu vidējais izmērs (studējošo skaits) = studiju programmu konsolidācija, kopīgās studiju programmas
- ✓ Absolventu nodarbinātība kvalificētos darbos (amatu kategorijas 0,1,2,3)
- ✓ Internacionalizācijas rādītāji - ārvalstu mācībspēku īpatsvars (definējot kvalitāti)
- ✓ studentu starptautiskā mobilitāte



Paldies!