

STUDIJAS HUMANITĀRO ZINĀTŅU TEMATISKAJĀ GRUPĀ

15.12.2020



Izglītības un zinātnes
ministrija



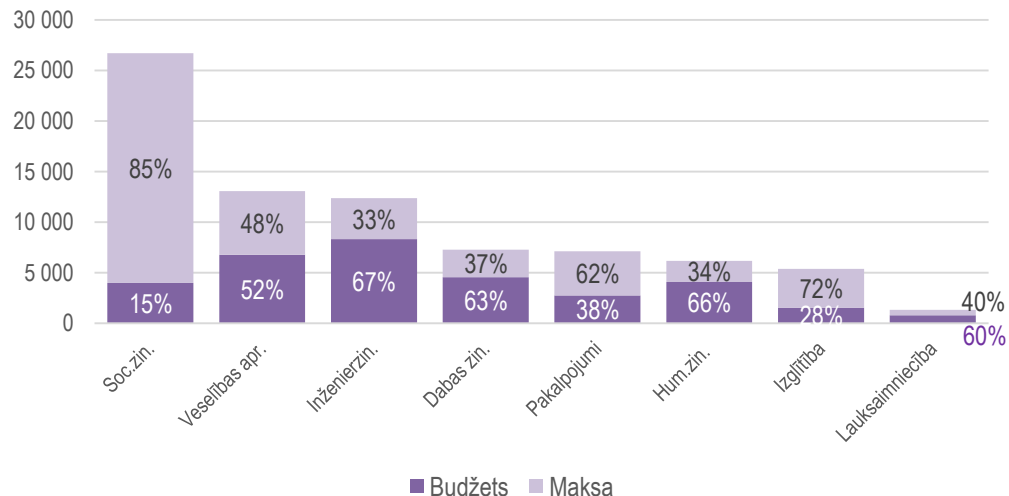
Studējošie dalījumā pēc maksas veida



Studējošie tematiskajās grupās dalījumā pēc maksas veida

Tematiskā grupa	Budžets	Maksa	Kopā		
			Tematiskajā grupā	Budžets, %	Maksa, %
Soc.zin.	3991	22729	26720	15%	85%
Veselības apr.	6774	6285	13059	52%	48%
Inženierzin.	8335	4027	12362	67%	33%
Dabas zin.	4565	2704	7269	63%	37%
Pakalpojumi	2736	4380	7116	38%	62%
Hum.zin.	4088	2073	6161	66%	34%
Izglītība	1512	3876	5388	28%	72%
Lauksaimniecība	786	527	1313	60%	40%
Kopā	32787	46601	79388	41%	59%

Studējošie tematiskajās grupās dalījumā pēc maksas veida

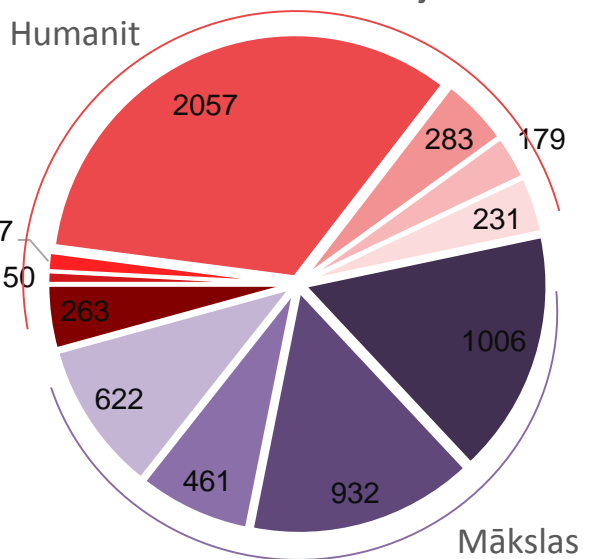


Datu avots: All sniegtā informācija atbilstoši CSP statistikas veidlapai Nr.1 augstskola, koledža 2019./2020. akadēmiskā gada sākumā

Studējošie

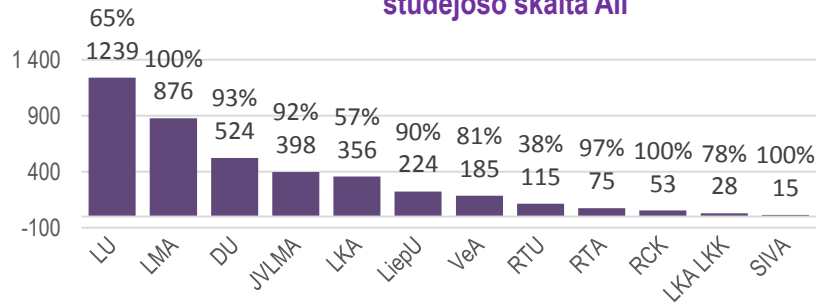


Studējošo skaits



- Dzimtās valodas studijas
- Literatūra un lingvistika
- Valodu studijas un programmas
- Vēsture un antropoloģija
- Filozofija un ētika
- Reliģija un teoloģija
- Vizuāli plastiskā māksla
- Mūzika un skatuves māksla
- Audiovizuālā māksla un mediju māksla
- Dizains
- Radošās industrijas

Studējošie par valsts budžeta līdzekļiem tematiskajā grupā, īpatsvars no kopējā tematiskajā grupā studējošo skaita All

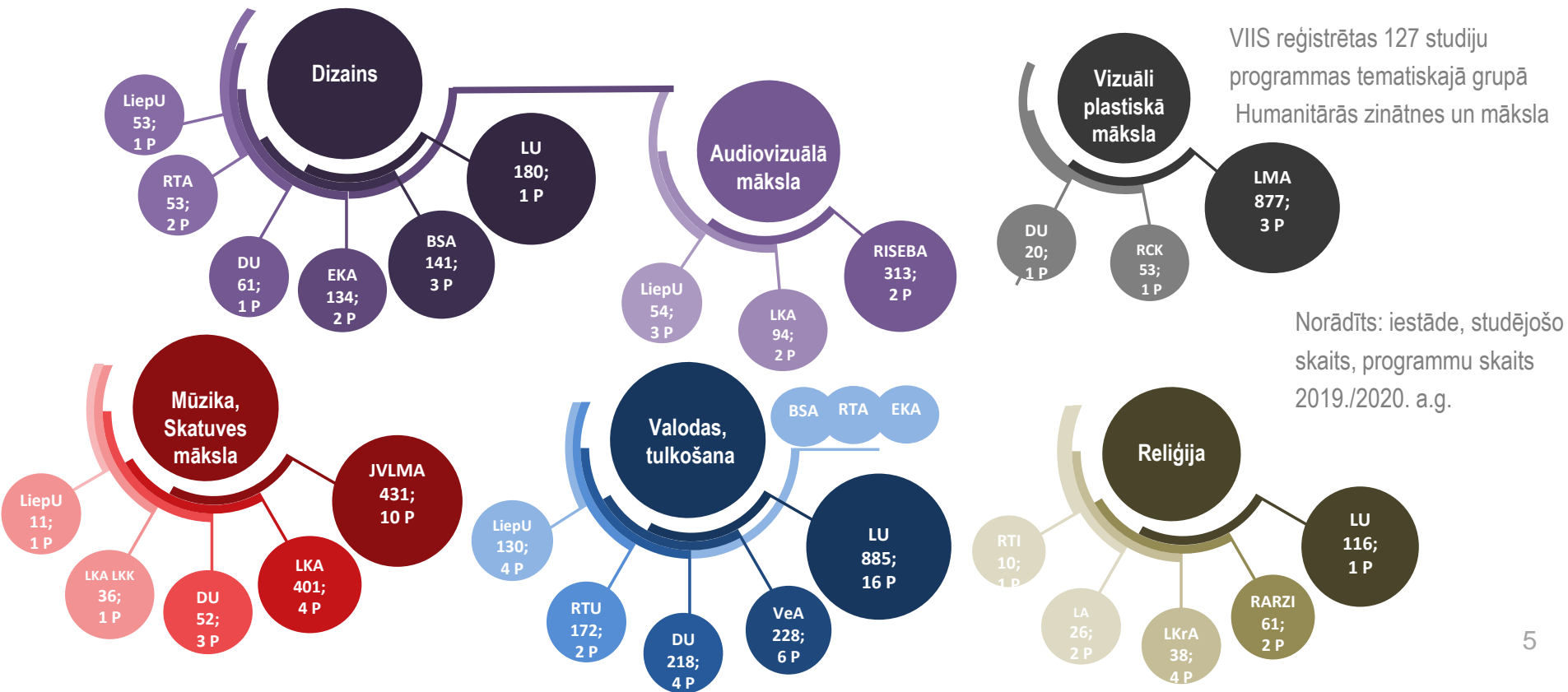


Studējošie par valsts budžeta līdzekļiem programmu grupā, īpatsvars no kopējā programmu grupā studējošo skaita

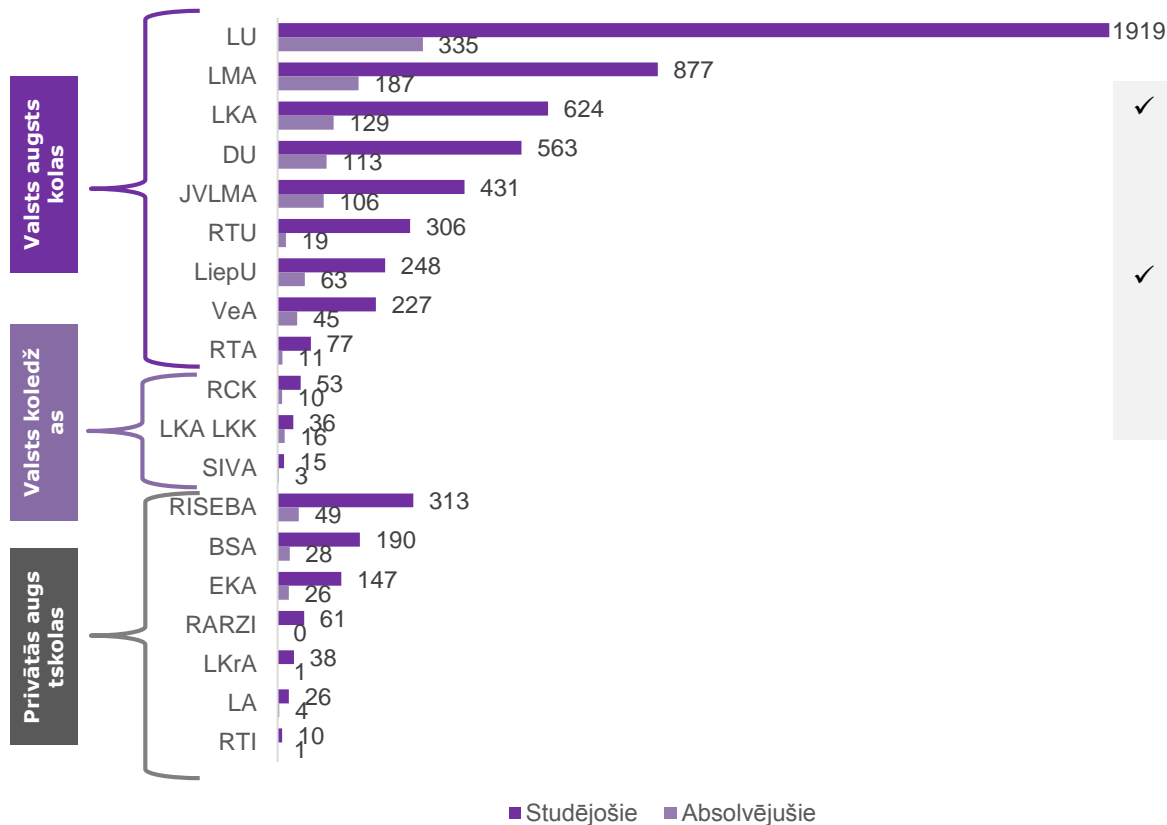


Datu avots: All sniegtā informācija atbilstoši CSP statistikas veidlapai Nr.1 augstskola, koledža 2019./2020. akadēmiskā gada sākumā

Studiju programmas



Tematiskā grupa: Humanitārās zinātnes un māksla, studējošo skaita sadalījums pa valsts/ privātās AII, 2019./ 2020



✓ Studējošie

- ✓ Kopā 6161
- ✓ 12 valsts AII, 87%
- ✓ 7 privātās AII, 13%

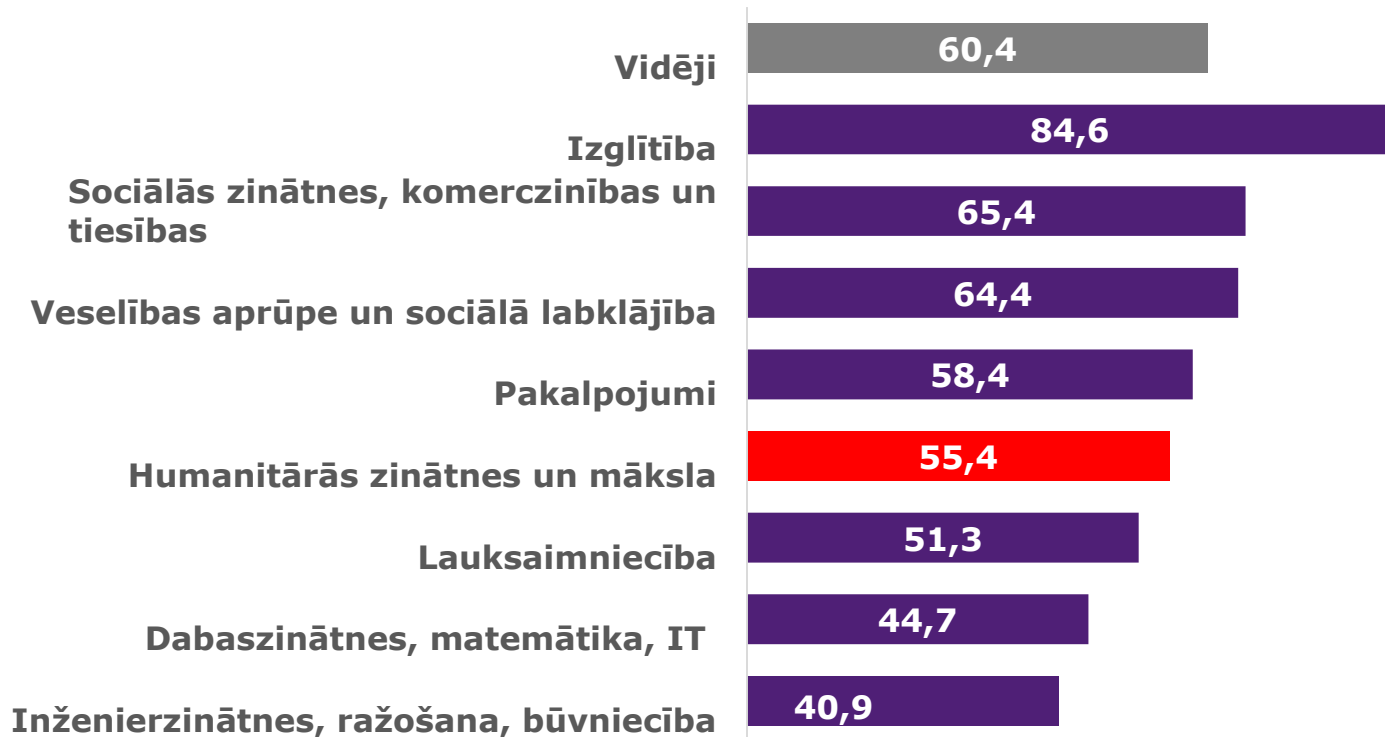
LU: 31%
LMA: 14%
LKA: 10%

✓ Absolvējušie

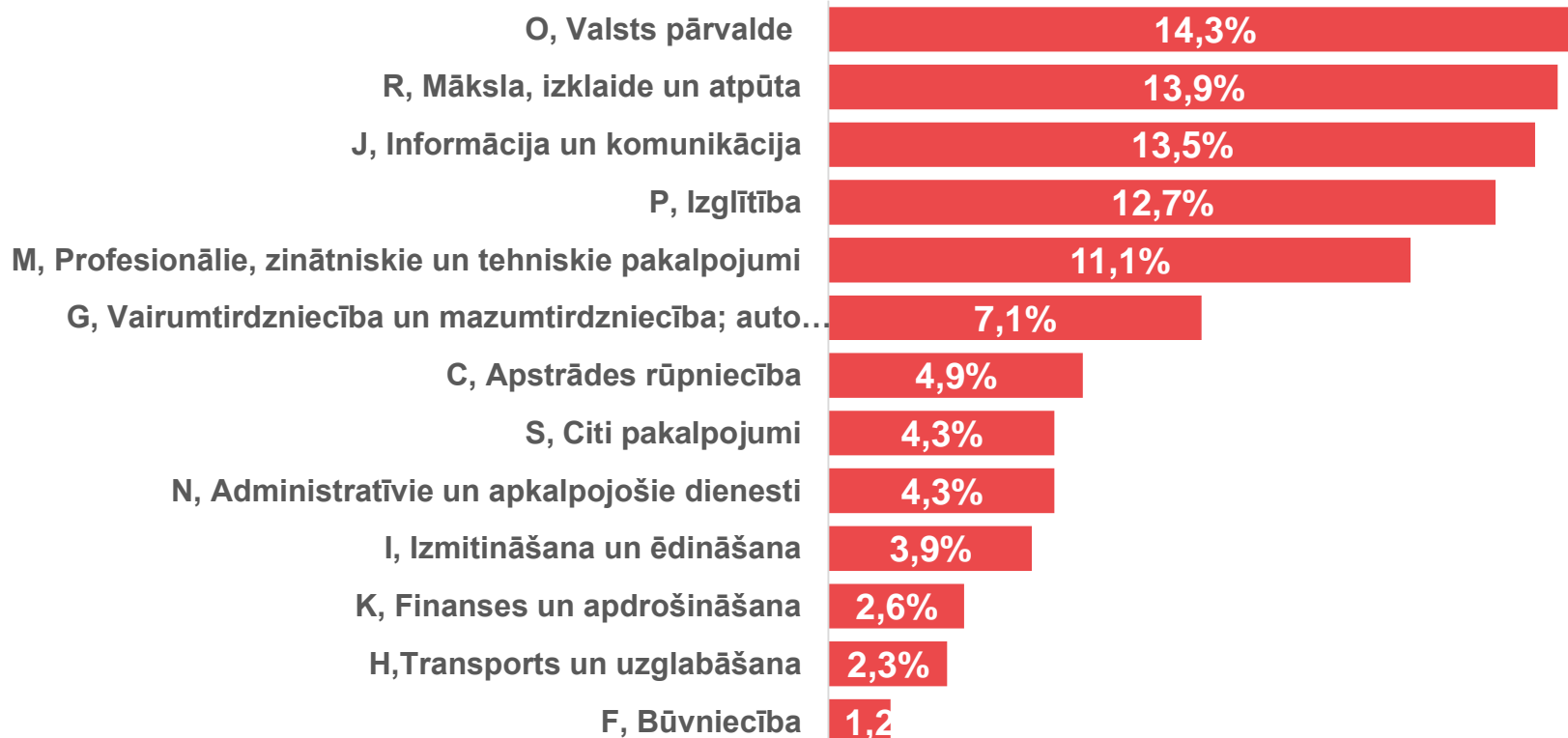
- ✓ Kopā 1146
- ✓ 12 valsts AII, 90%
- ✓ 7 privātās AII, 10%

LU: 29%
LMA: 16%
LKA: 11%

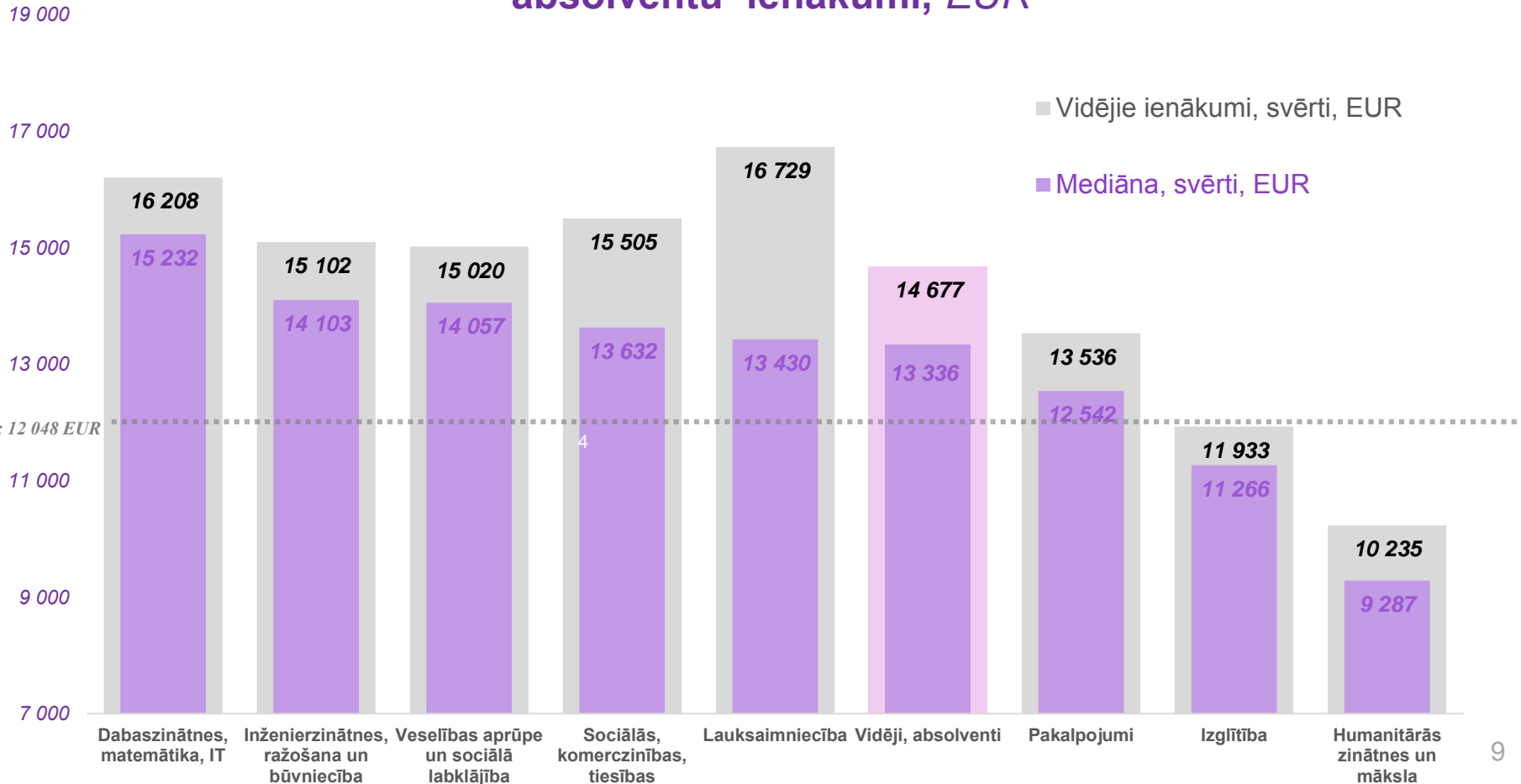
Absolvējušo/ imatrikulēto attiecība tematiskajās grupās: vidējie, %, 20 gadu dinamikā



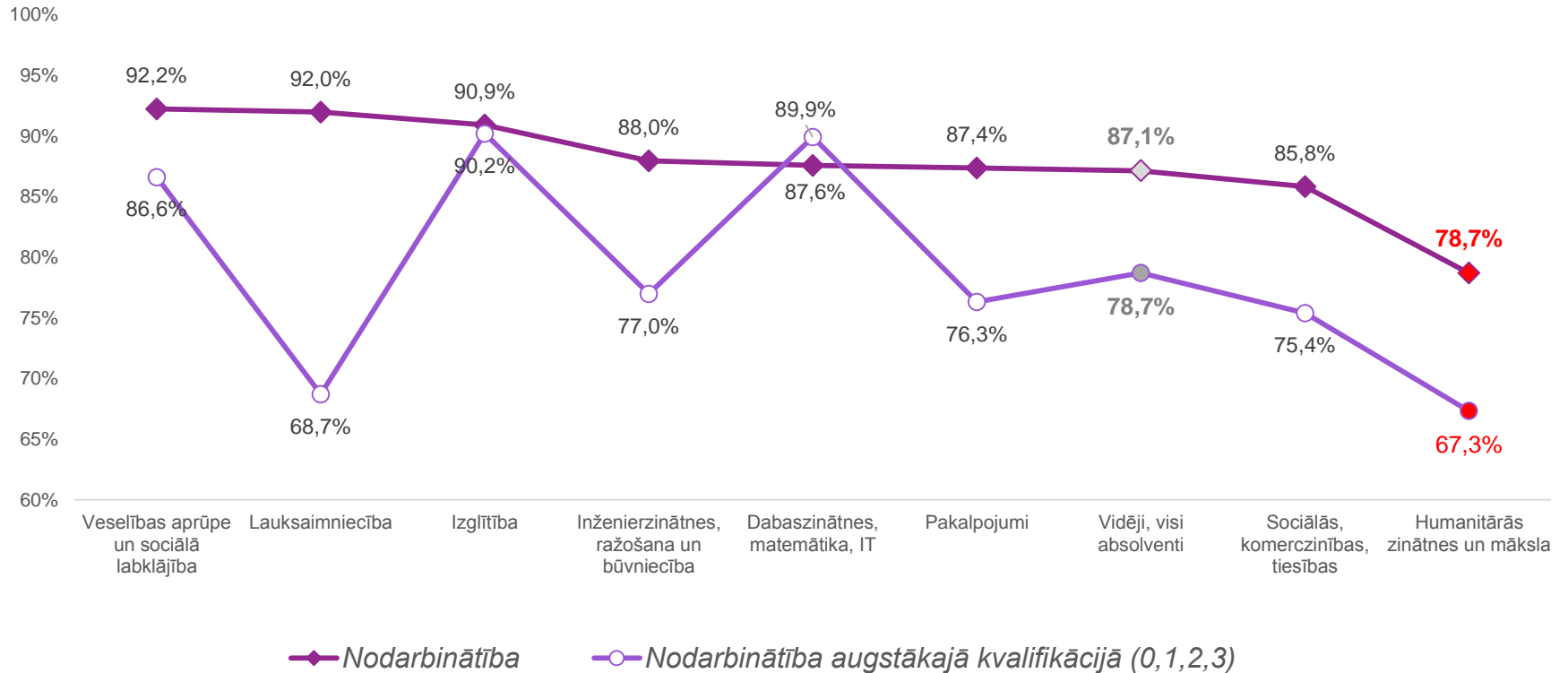
**Absolventu monitoringa dati – Humanitārās zinātnes un māksla:
absolventu dalījums – strādā šādās saimnieciskās darbības nozarēs:
(nozares, kurās īpatsvars <1%, nav atrādītas)**



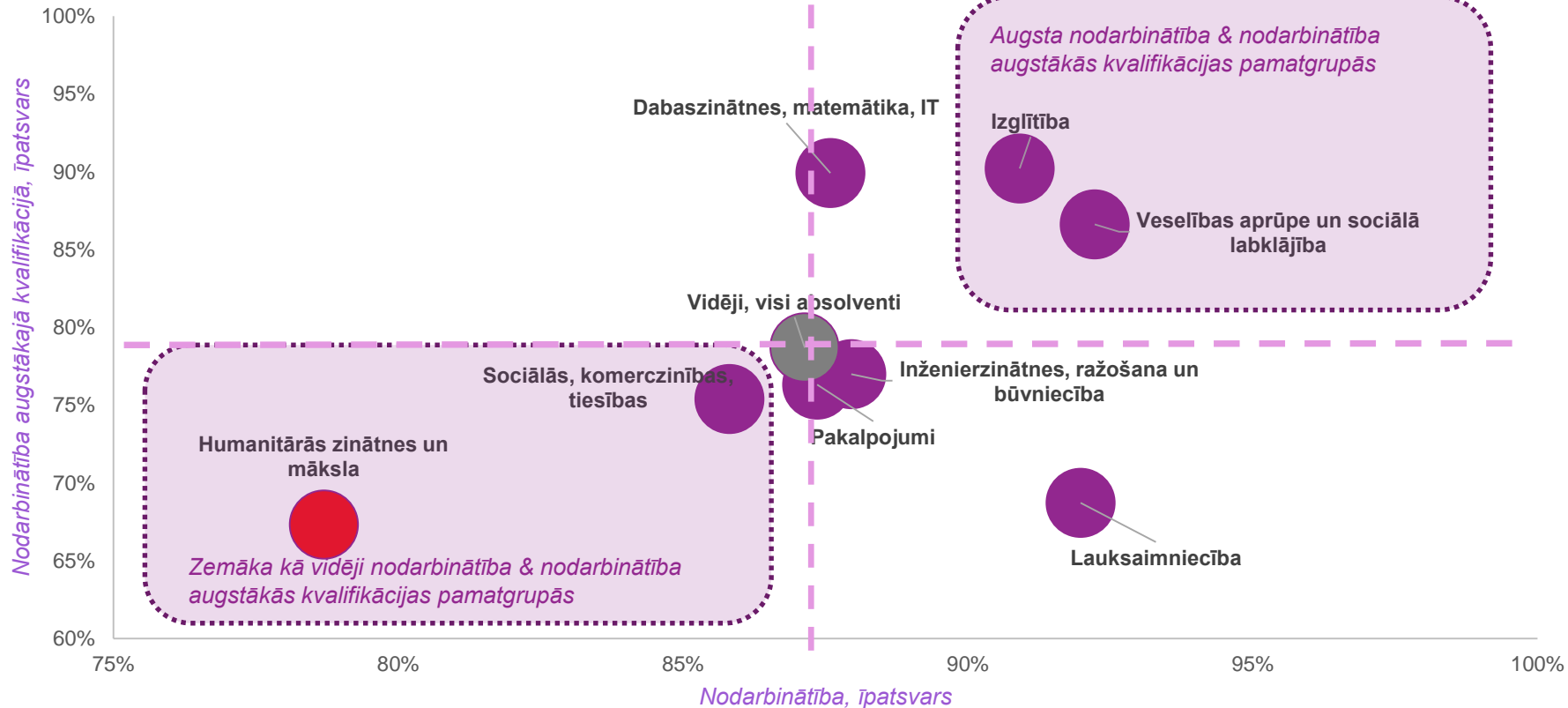
legūtās izglītības tematiskās grupas (visi absolventi): absolventu ienākumi, EUR



Absolventu nodarbinātība un nodarbinātība augstākās kvalifikācijas profesiju pamatgrupās (0,1,2,3)



Nodarbinātība & nodarbinātība augstākajā kvalifikācijā (0,1,2,3), tematiskās grupas



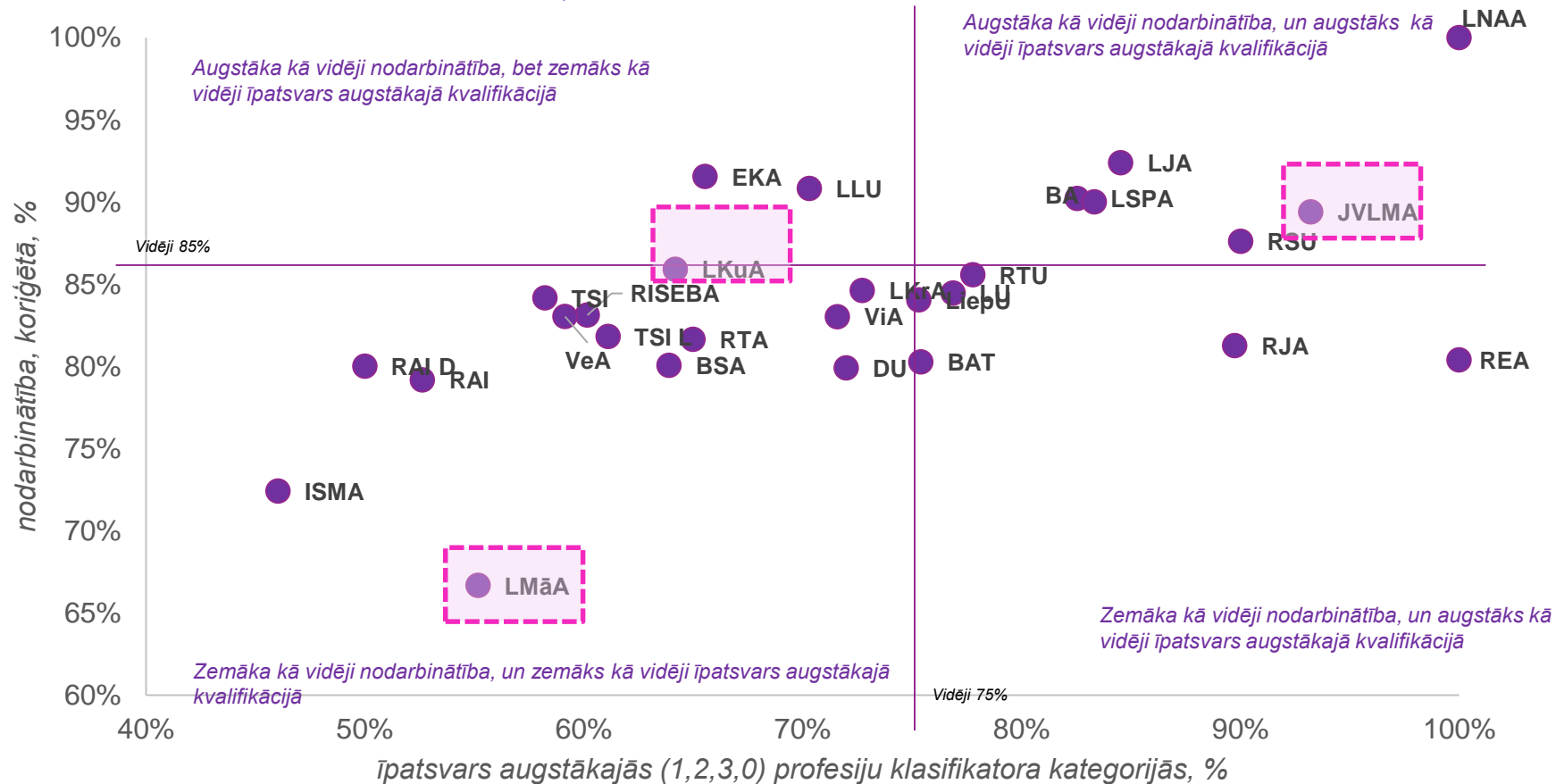
Humanitārās zinātnes un māksla tematiskā grupa/ jomas / programmu grupas: absolventu monitoringa dati

Humanitārās zinātnes un māksla	Joma	Programmu grupa	Absolventi, skaits	Vidējie svērtie ienākumi, EUR	1,2,3,0 PK, %	Nodarbinātība, koriģētā%	
	Humanitārās zinātnes	Vēsture, filozofija, u.c.	91	10 088	73,3%	84,3%	
		Valodu un kultūras studijas	519	10 391	59,2%	74,3%	
		Reliģija	24	9 760	78,9%	79,2%	
	Māksla	Vizuāli plastiskā	208	8 451	63,9%	77,0%	
		Mūzika un skatuve	236	12 342	80,7%	86,9%	
		Dizains	113	8 561	70,5%	80,7%	
		Audiovizuālā	76	9 863	62,7%	77,3%	
	Vidēji, humanitārās zinātnes un māksla			1267	10 235	67,3%	78,7%
	Vidēji, visi absolventi			14 320	14 678	78,7%	87,1%

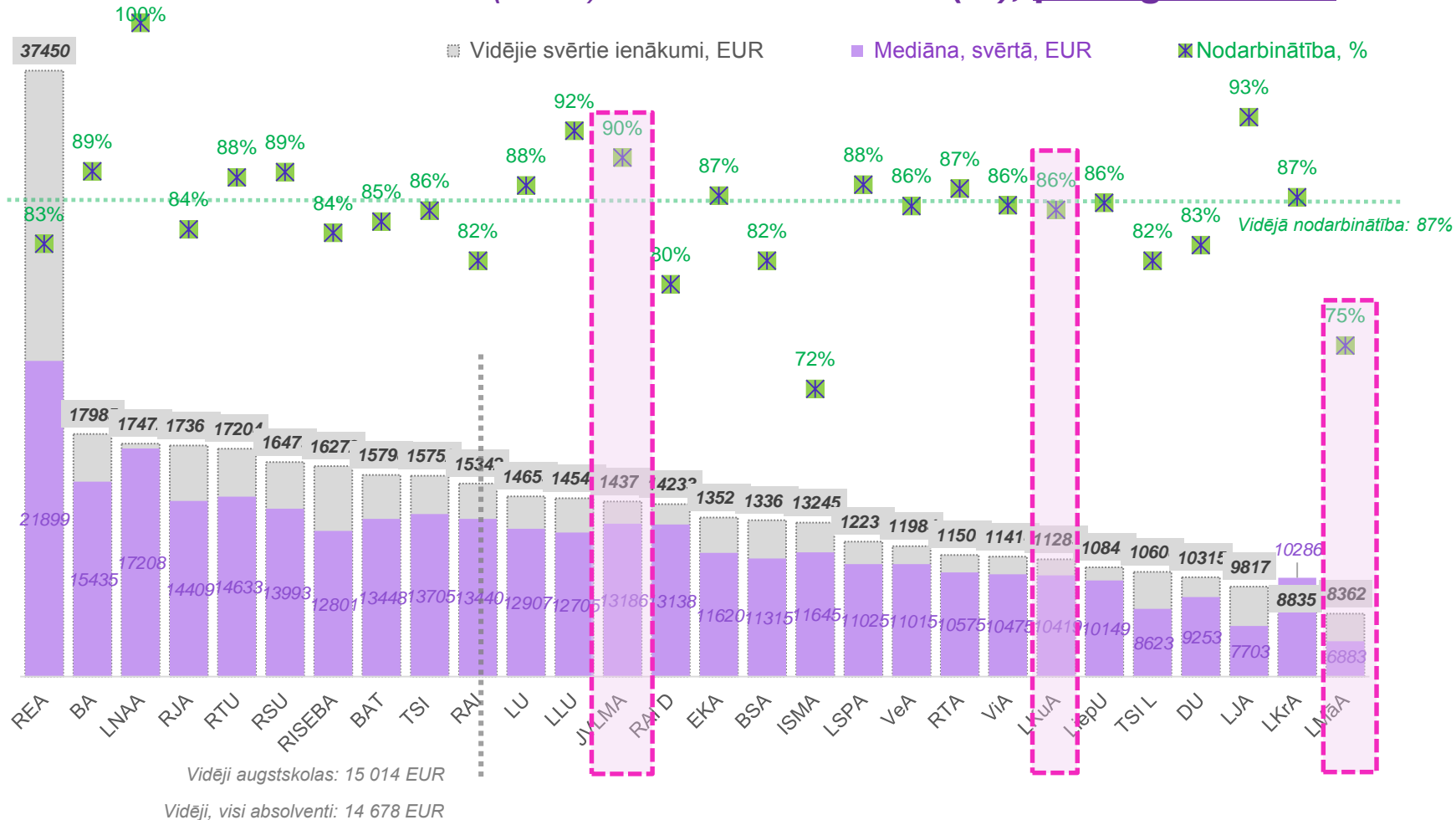
Zemāk kā vidēji visā absolventu kopā (*izņemot mūzika & skatuve, reliģija absolventu nodarbinātību augstākās kvalifikācijas profesijās*)

Bakalauri, nodarbinātība un nodarbinātība augstākās kvalifikācijas profesijās

(nav iekļautas augstskolas ar absolventu skaitu <3)



Absolventu ienākumi (EUR) un nodarbinātība (%), pa augstskolām



Piešķirtais finansējums humanitārajai tematiskajai grupai IZM AII 2020. gadā



Augstākās izglītības pakāpes līmenis	Augstskola	No valsts budžeta finansētu studiju vietu skaits 2020. gadā	Finansējums valsts budžeta finansētu studiju vietu skaitam 2020. gadā
Kol	RCK	35	194 267 €
	LKK	135	435 135 €
Bk	DU	358	1 067 583 €
	JVLMA	421	2 245 770 €
	LiepU	146	583 384 €
	LKA	254	1 104 780 €
	LMA	496	2 250 931 €
	LU	670	1 167 948 €
	RTA	44	164 199 €
	RTU	14	23 845 €
	VeA	147	250 376 €
	Mg	DU	68
JVLMA		91	816 024 €
LiepU		36	155 959 €
LKA		80	477 880 €
LMA		200	1 349 695 €
LU		327	808 570 €
RTA		6	55 001 €
RTU		2	4 945 €
VeA		22	54 399 €
Dk	DU	21	118 151 €
	JVLMA	15	218 926 €
	LiepU	8	71 787 €
	LKA	17	225 510 €
	LMA	34	434 401 €
	LU	60	337 574 €
	VeA	9	50 636 €
Kopā tematiskajā grupā		3716	14 933 000 €

Programmu studiju maksa un valsts budžeta finansējums pēc MKN 994 min.koeficientiem



All	Studiju līmenis	Programma	Studiju maksa gadā, euro	IZM piešķirtais finansējums 2020. gadā, euro
LU	42	Māksla (dizains)	2200	6166
	43	Angļu filoloģija	2100	1703
	43	Vēsture	2060	1703
	45	Teoloģija	2000	2473
	47	Rakstiskā tulkošana	2100	2473
DU	42	Dizains	1532	6166
	43	Filoloģija (angļu)	1532	1703
	47	Starpkultūru attiecības	1600	2473
RTU	42	Tehniskā tulkošana	2100	1703
LiepU	42	Dizains	1840	6166
	43	Jauno mediju māksla	1840	6166
	45	Rakstniecības studijas	1710	2473
	45	Jaunie mediji un audiovizuālā māksla	3580	9167
	VeA	42	Tulkošana	1700
43		Valodas un starpkultūru komunikācija	1700	1703
47		Juridisko tekstu tulkošana	2270	2473
RTA	42	Interjera dizains	1520	6166
	47	Dizains	1920	9167
LKA	43	Mākslas	1700	4935
	43	Radošās industrijas	2100	4935
	45	Mākslas	2000	7320
LKA LKK	41	Laikmetīgā deja	1400	7000

No maksas studijām uz valsts budžeta apmaksātām



Pārejai no maksas studijām uz valsts apmaksātām studijām valsts augstskolās vietējiem studentiem:

Finansējums 2021. gadam maksas studentiem valsts augstskolām		
Bk	1165	4 749 244 €
Mg	73	440 390 €

Papildus finansējums:

Lai pārietu uz bāzi **2 591 euro**:

- *Esošiem budžeta studentiem-papildus vajag 7 986 197 €*
- *maksas studentiem 8 128 804 €*

Kopā: 16 115 001 €



Paldies!