



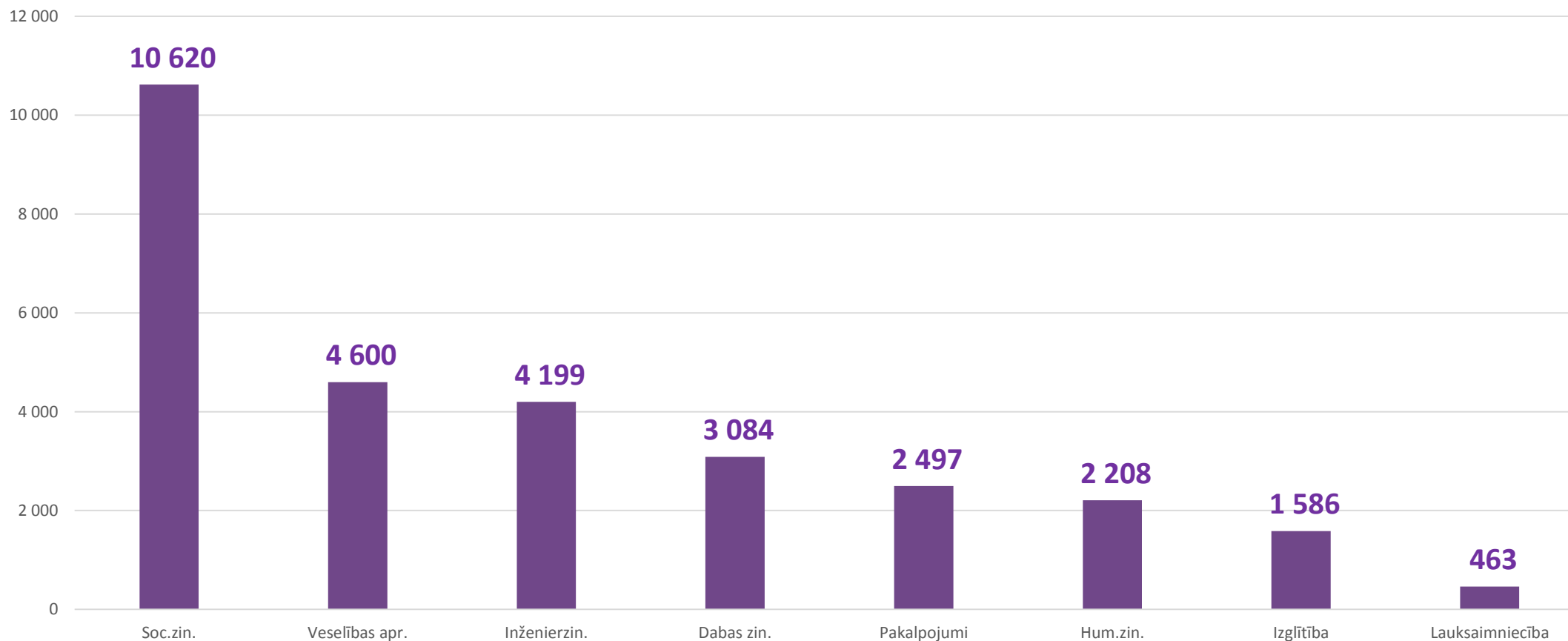
Izglītības un zinātnes
ministrija

STUDIJAS SOCIĀLO ZINĀTŅU TEMATISKAJĀ GRUPĀ

02.03.2021

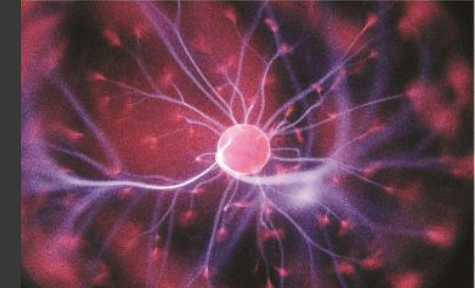


IMATRIKULĒTIE TEMATISKAJĀS GRUPĀS 2019/2020



Datu avots: All sniegtā informācija atbilstoši CSP statistikas veidlapai Nr.1 augstskola, koledža 2019./2020. akadēmiskā gada sākumā

IZGLĪTĪBAS PIEDĀVĀJUMS UN DARBA TIRGUS DISPROPORCIJAS



Darbaspēka prognozes 2027.gadam, absolventi 2019.gadā



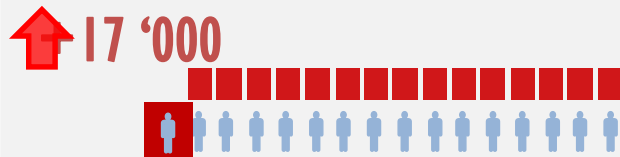
Ekonomikas ministrija

Darbaspēka pārpalikums

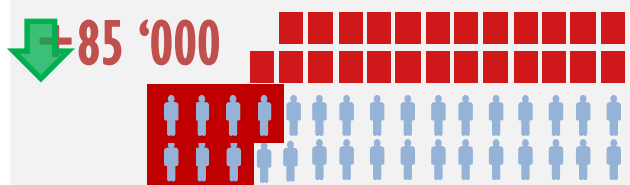
Absolventi

Darbaspēka iztrūkums

2018. gada prognozes
+14'000



2018. gada prognozes
+97'000



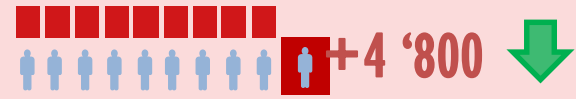
STEM augstākā izglītība
2 850



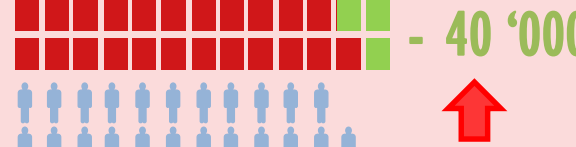
Sociālās un humanitārās zinātnes
6 400



Pārējā augstākā izglītība
5 500



Vidējā profesionālā izglītība
6 370



Neturpina mācības pēc pamata un vidējās vispārējās izglītības
4 680*



■ darba vietas
■ darbaspēks

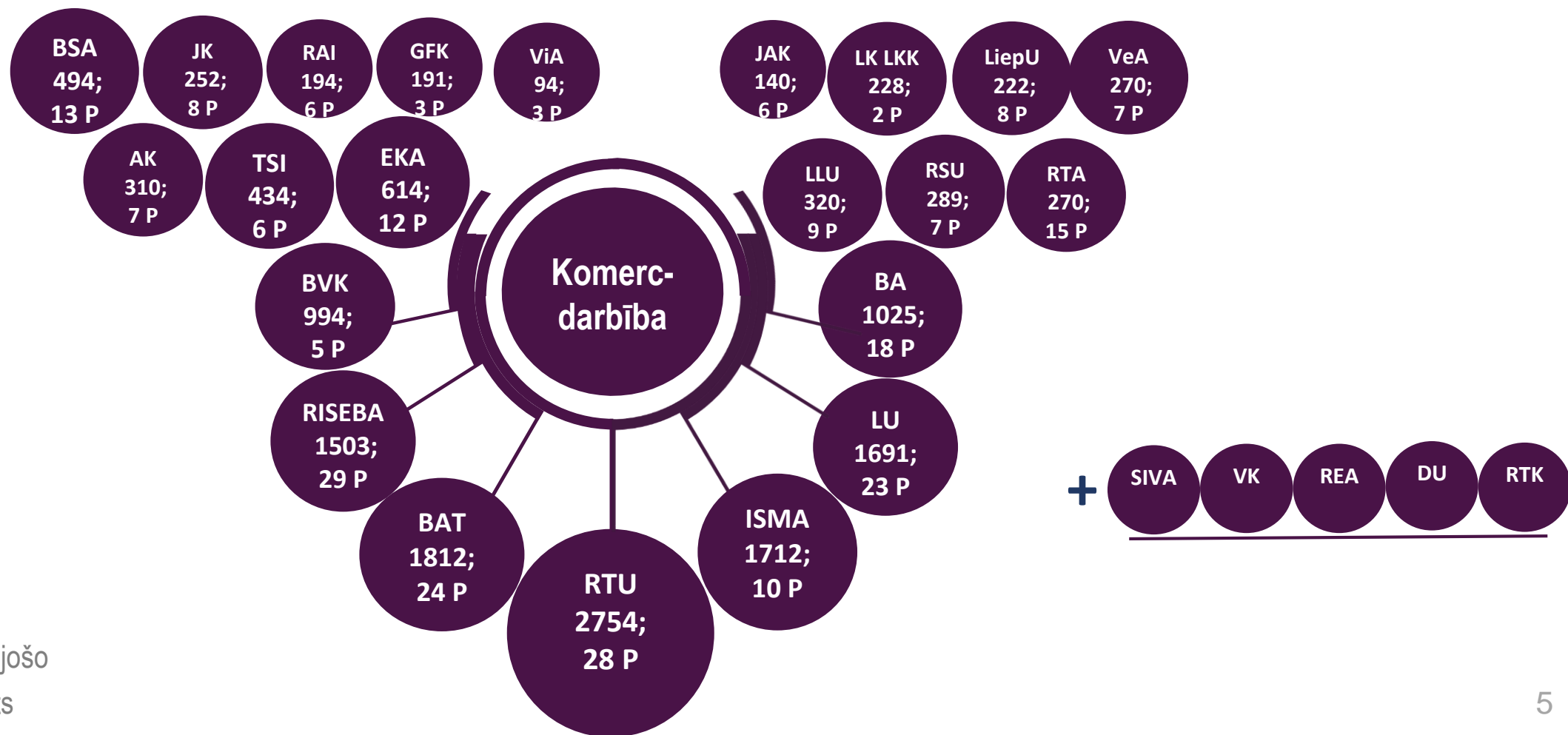
2018. gada prognozes
-21'000

2018. gada prognozes
+5'400

2018. gada prognozes
-38'000

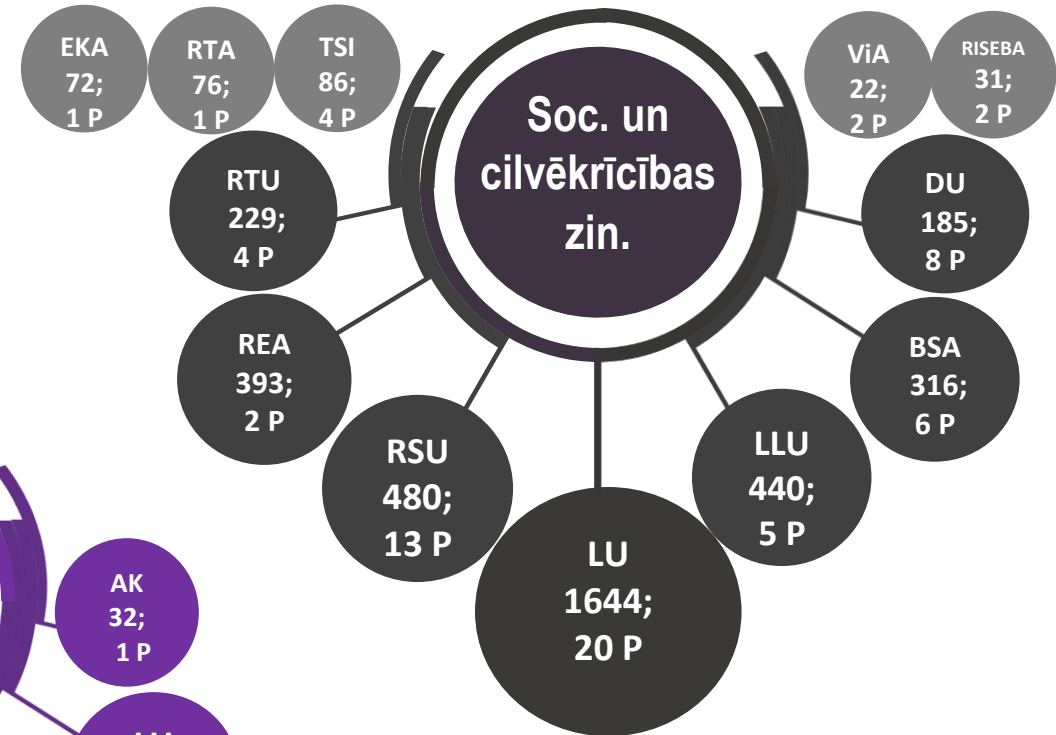
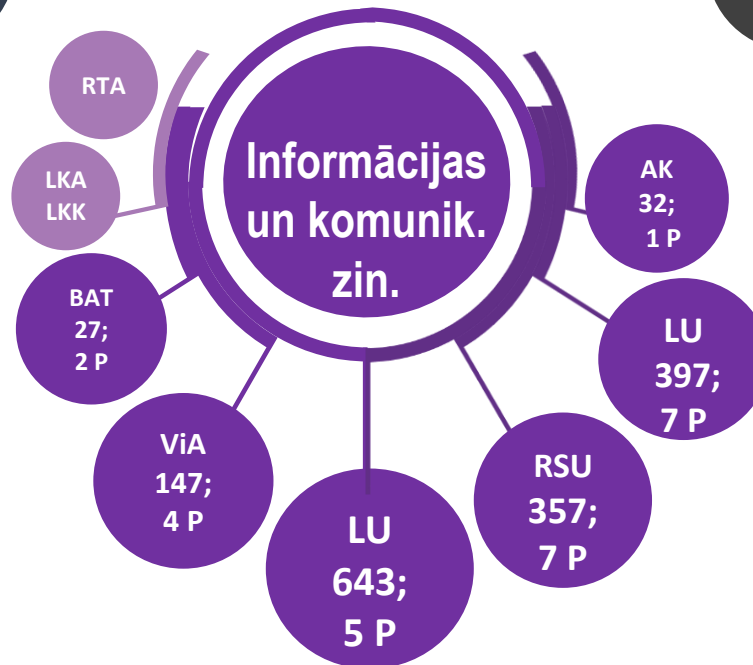
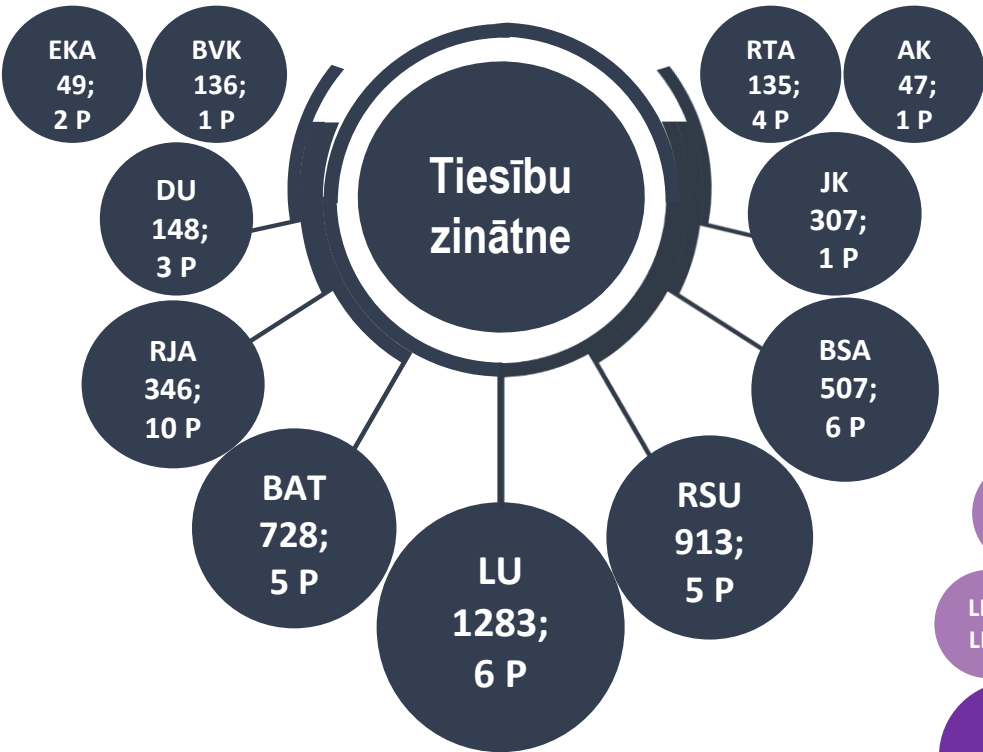
*EM novērtējums, no 2018. gadā beigušu skaita.

STUDIJU PROGRAMMAS



Norādīts: iestāde, studējošo skaits, programmu skaits

STUDIJU PROGRAMMAS



Norādīts: iestāde, studējošo skaits, programmu skaits

STUDĒJOŠIE SOCIĀLO ZINĀTŅU TEMATISKAJĀ GRUPĀ

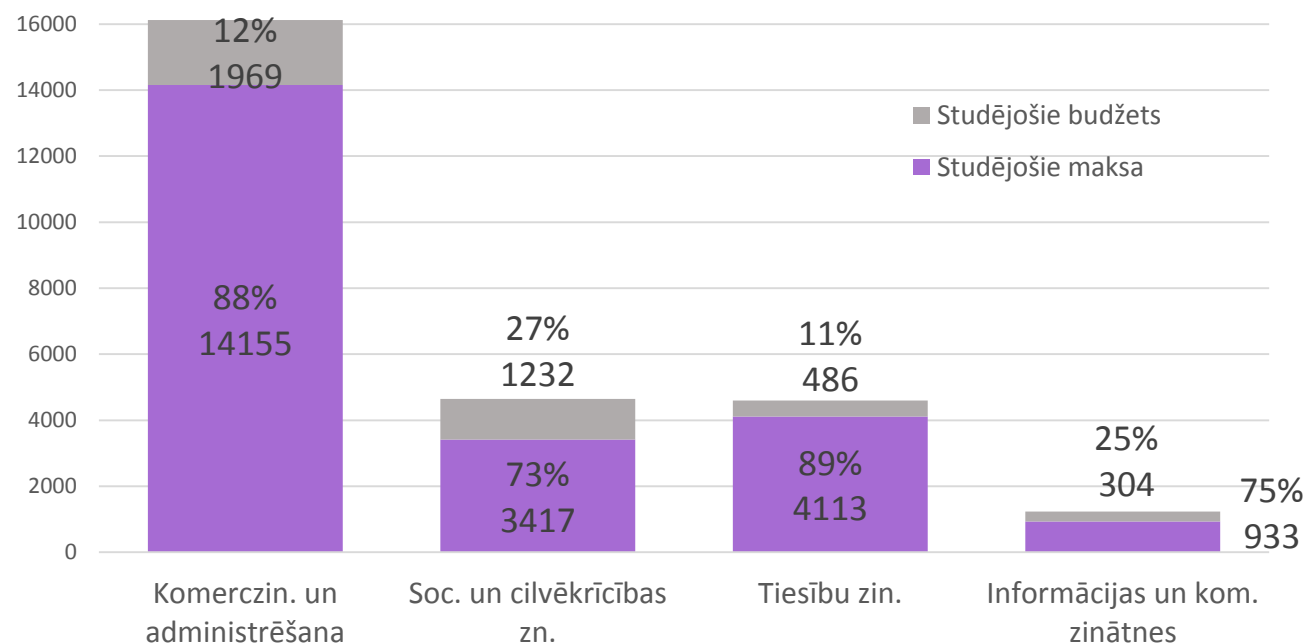


Studējošie soc.zin. tematiskajā grupā

All	Studējošie	Studējošie budžetā	Studējošie budžetā %
Valsts augstskolās	13 694	3 739	27%
T.sk. LU	5 261	1 439	27%
T.sk. RTU	2 983	774	26%
T.sk. RSU	2 039	28	1%
Privātajās augstskolās	10 090		
Valsts koledžās	478	252	53%
Privātajās koledžās	2 347		
Kopā	26 609	3 991	15%

- **10 valsts augstskolas 51%**
- **3 valsts koledžas 2%**
- **9 privātās augstskolas 38%**
- **5 privātās koledžas 9%**

Studējošie soc.zin. tematiskajās jomās pēc finansējuma veida

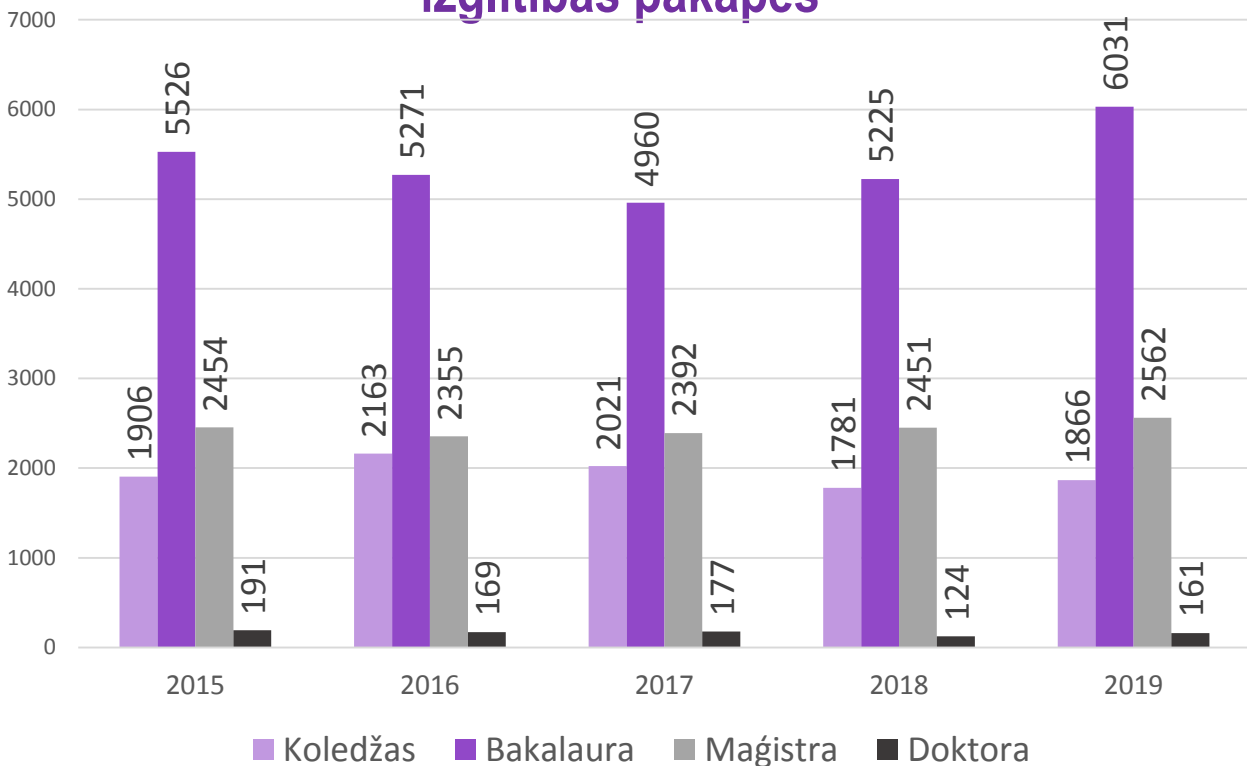


“Lielākā” studiju tematiskā grupa
Sociālo zinātņu tematiskajā grupā
studējošie veido 34% no studējošo kopskaita

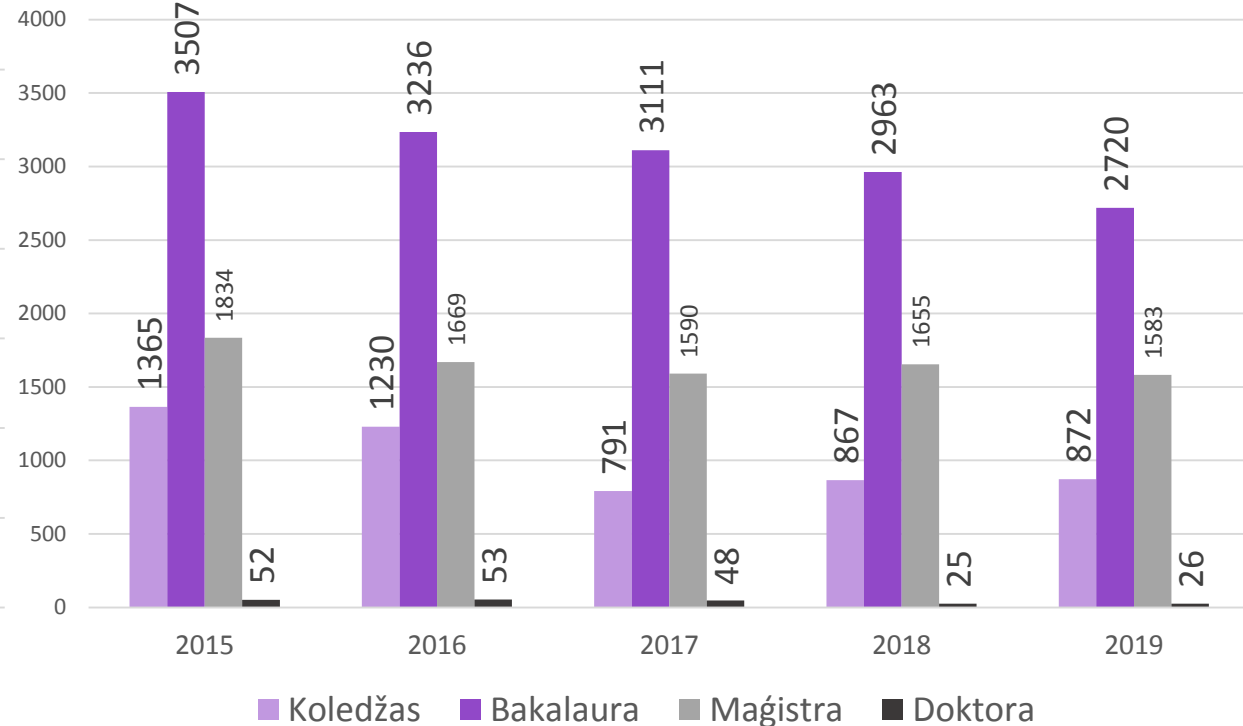
SOCIĀLO ZINĀTŅU TEMATISKAJĀ GRUPĀ UZŅEMTIE UN ABSOLVĒJUŠIE



Imatrikulētie tematiskajā grupā pēc izglītības pakāpes



Absolventi tematiskajā grupā pēc izglītības pakāpes

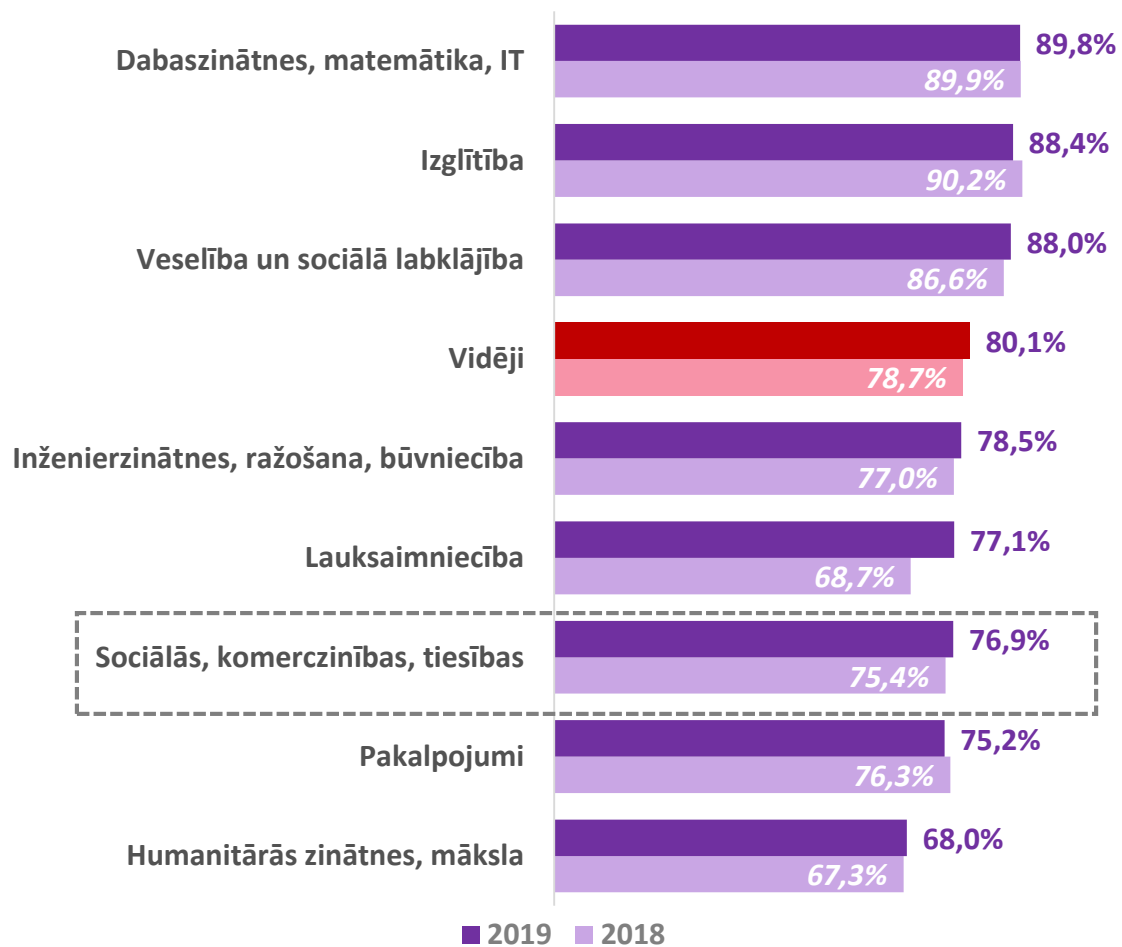


Datu avots: All sniegtā informācija atbilstoši CSP statistikas veidlapai
Nr.1 augstskola, koledža 2019./2020. akadēmiskā gada sākumā

Absolventi veido 35% no kopējā absolventu skaita;
doktorantūras absolventi veido 19% no kopējā doktorantūras absolventu skaita

Absolventu nodarbinātība/ nodarbinātība augstākās kvalifikācijas profesijās, absolvēto tematisko grupu griezumā (2018.un 2019. taksācijas gadā, attiecīgi 2017. un 2018.gada absolventi)

Nodarbinātība augstākās kvalifikācijas profesijās (0,1,2,3, LR PK)*



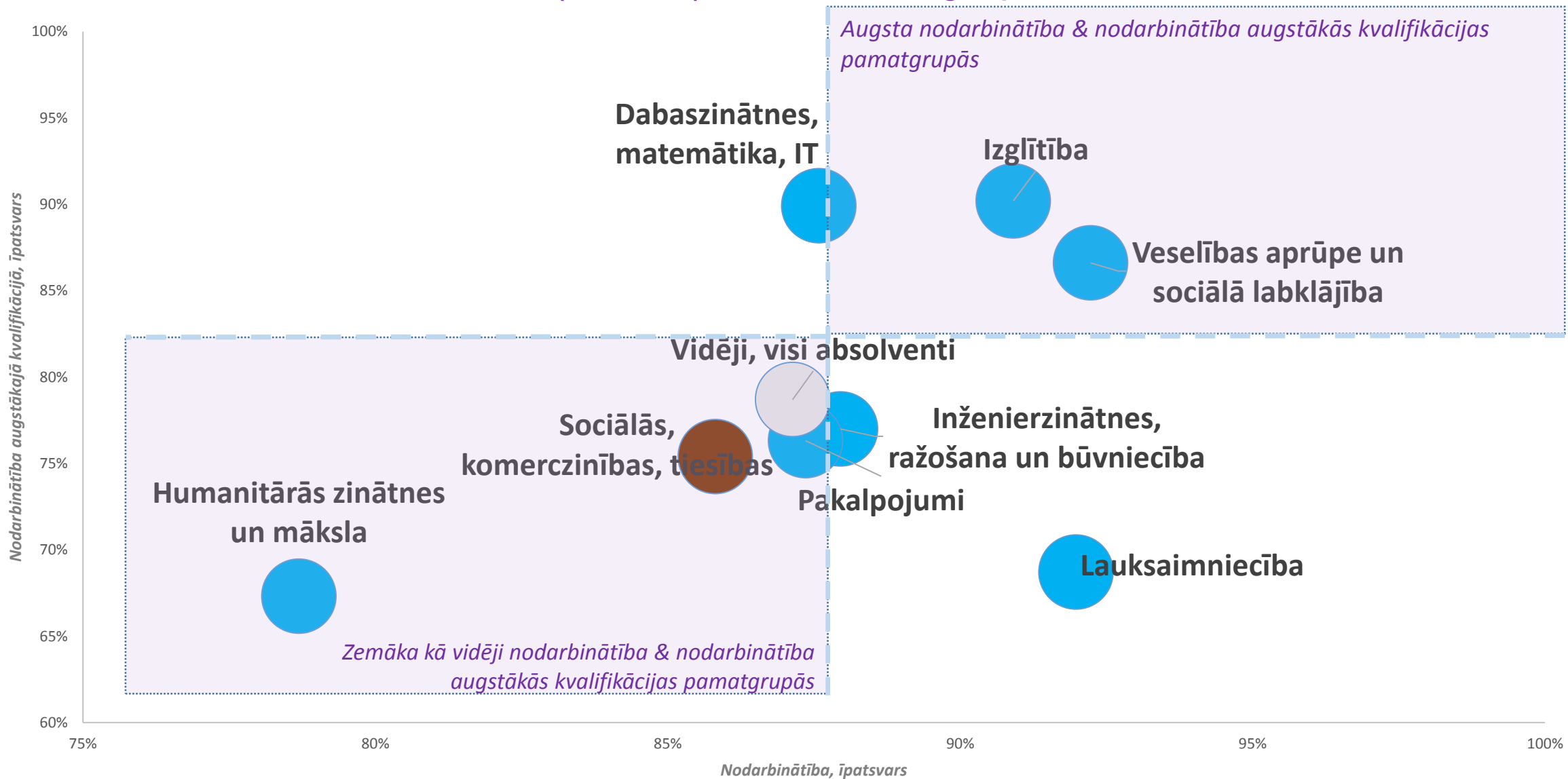
Nodarbinātība (koriģētā) **



Avots: Absolventu monitoringa dati *nodarbināto absolventu augstākās kvalifikācijas profesiju pamatgrupās (0,1,2,3) īpatsvars, no nodarbinātajiem absolventiem

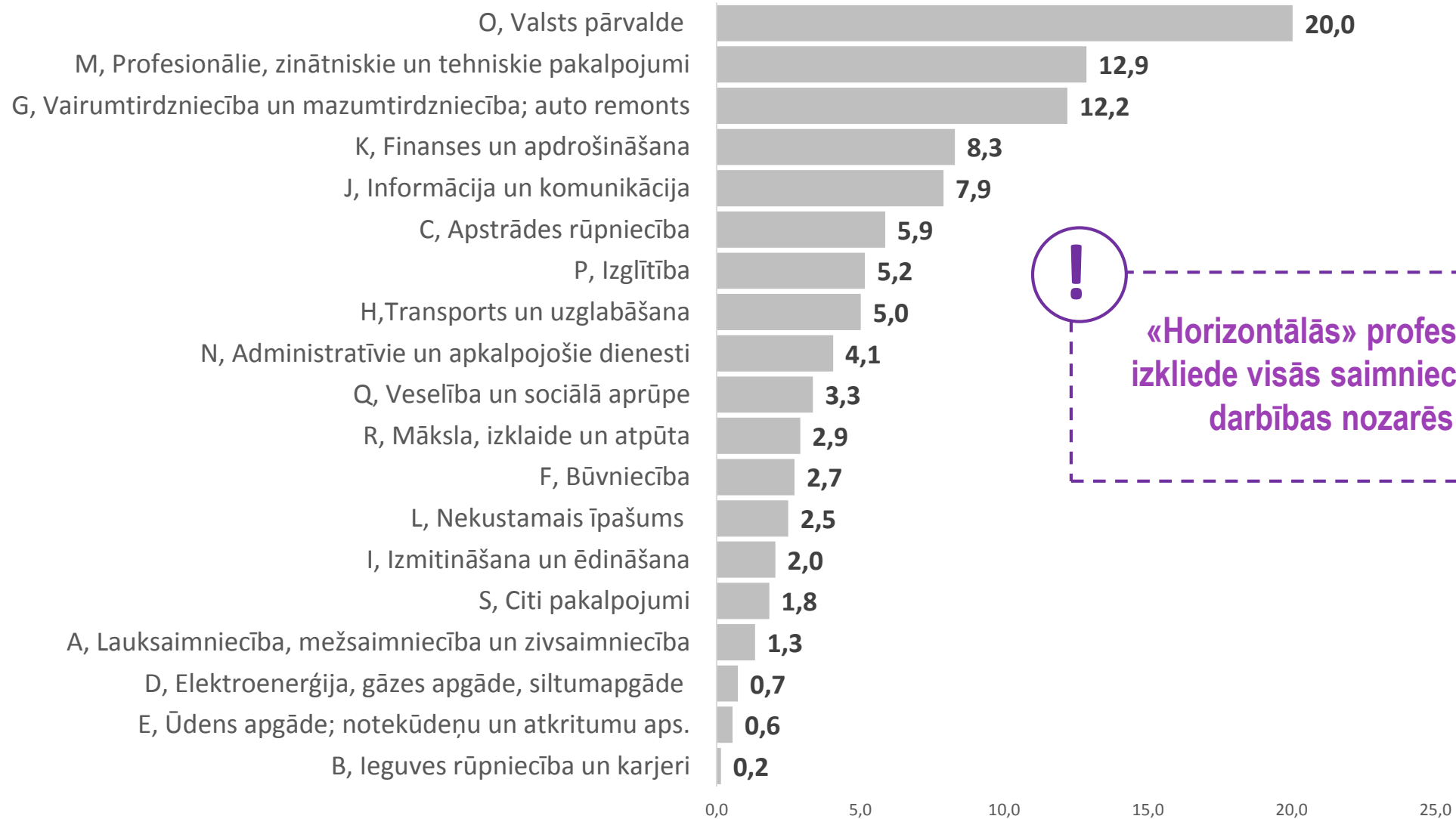
**nodarbināto absolventu īpatsvars, no visiem absolventiem, pārrēķinot uz to absolventu kopu, par kuru darba gaitām ir informācija

Nodarbinātība & nodarbinātība augstākajā kvalifikācijā (0,1,2,3), tematiskās grupas

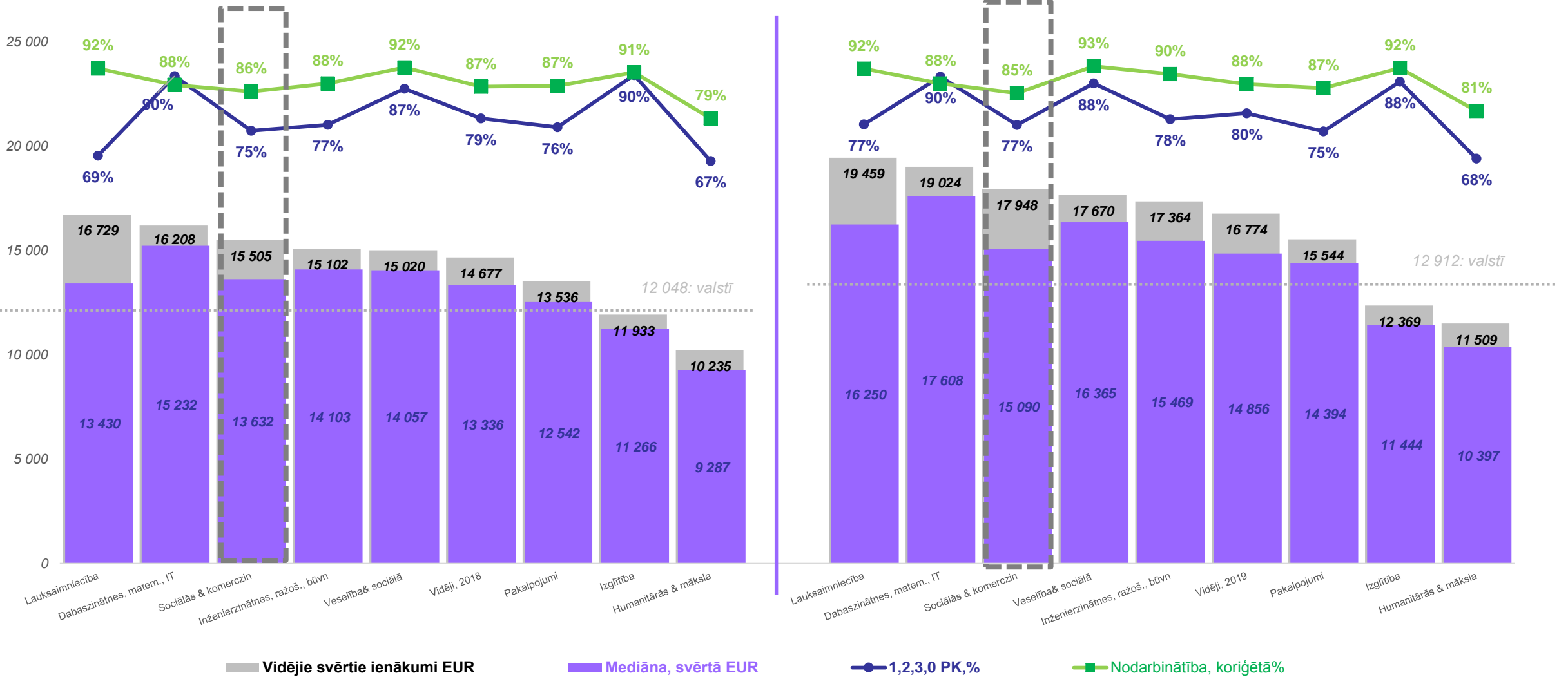


Absolventu nodarbinātība saimnieciskās darbības nozarēs

(2019. taksācijas gadā, 2017. un 2018.gada absolventi), sociālās komerczinības & tiesības tematiskā grupa



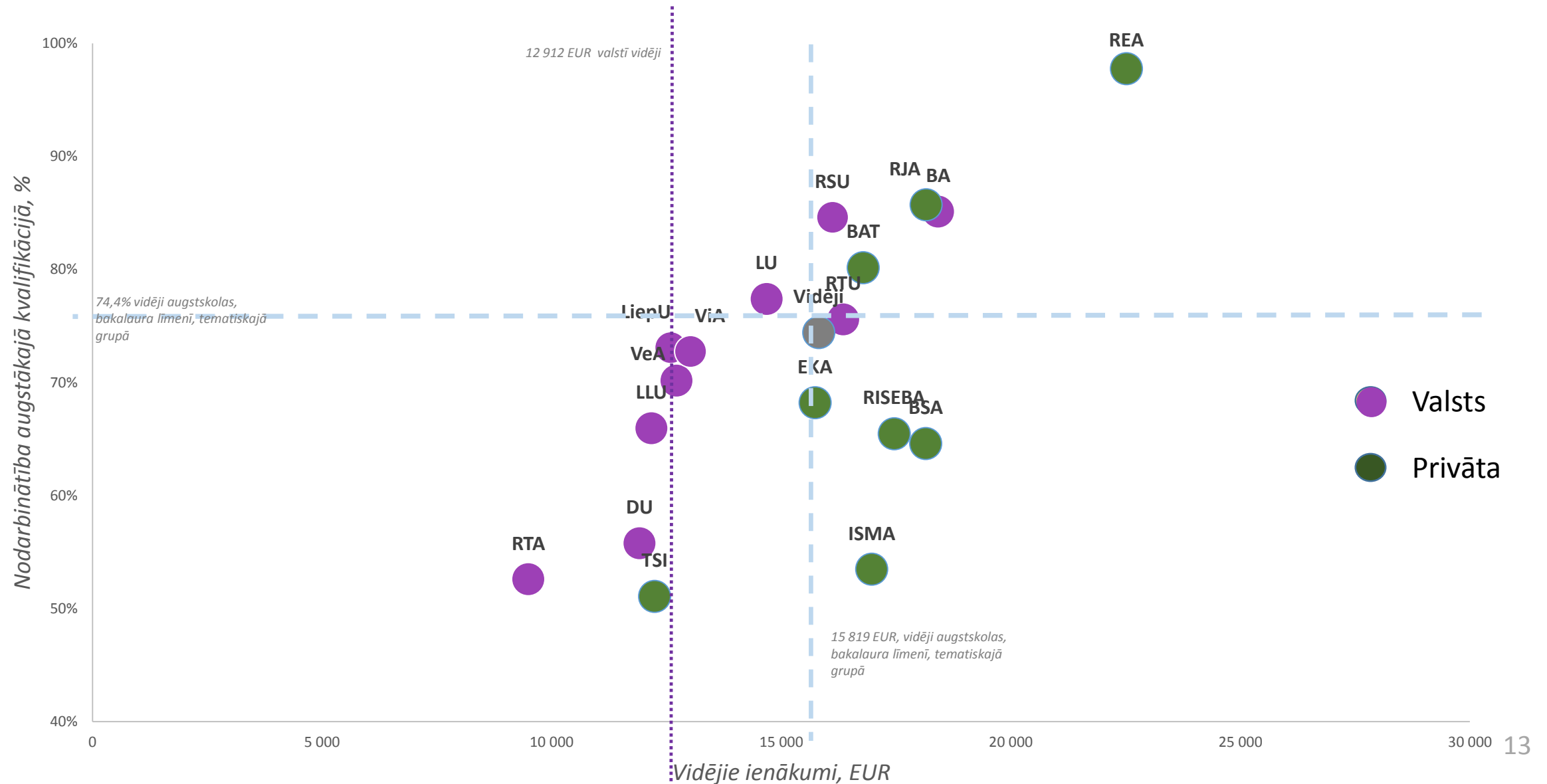
Absolventu monitorings, 2018. un 2019. taksācijas gados: ienākumi un nodarbinātība pēc tematiskās grupas



Nodarbinātība augstākajā kvalifikācijā un ienākumi: tematisko jomu pozicionējums, 2019. taksācijas gads (2017., 2018.g. absolventi)

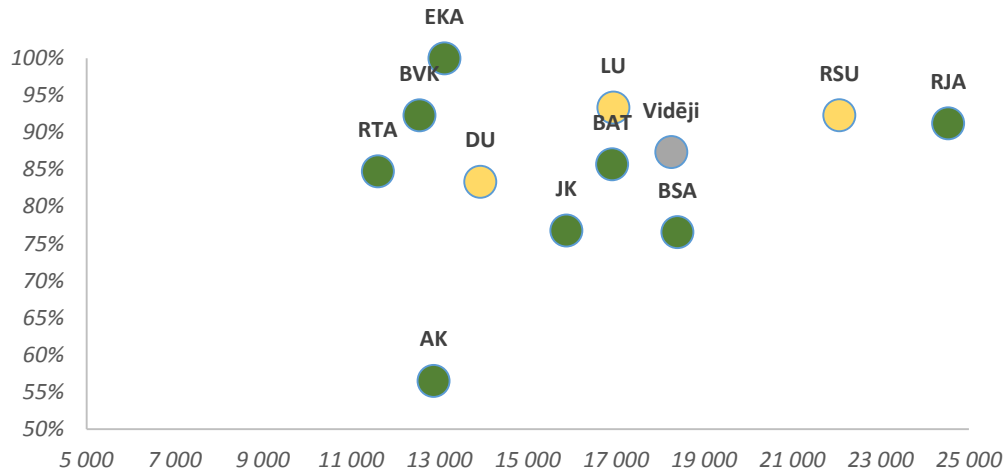


Sociālās zinātnes un komerczinības, tiesības: absolventu monitoringa dati, bakalaura līmeņa absolventu nodarbinātība augstākajā kvalifikācijā un ienākumi, 2019. taksācijas gadā, abi absolvēšanas gadi (2017. 2018.)

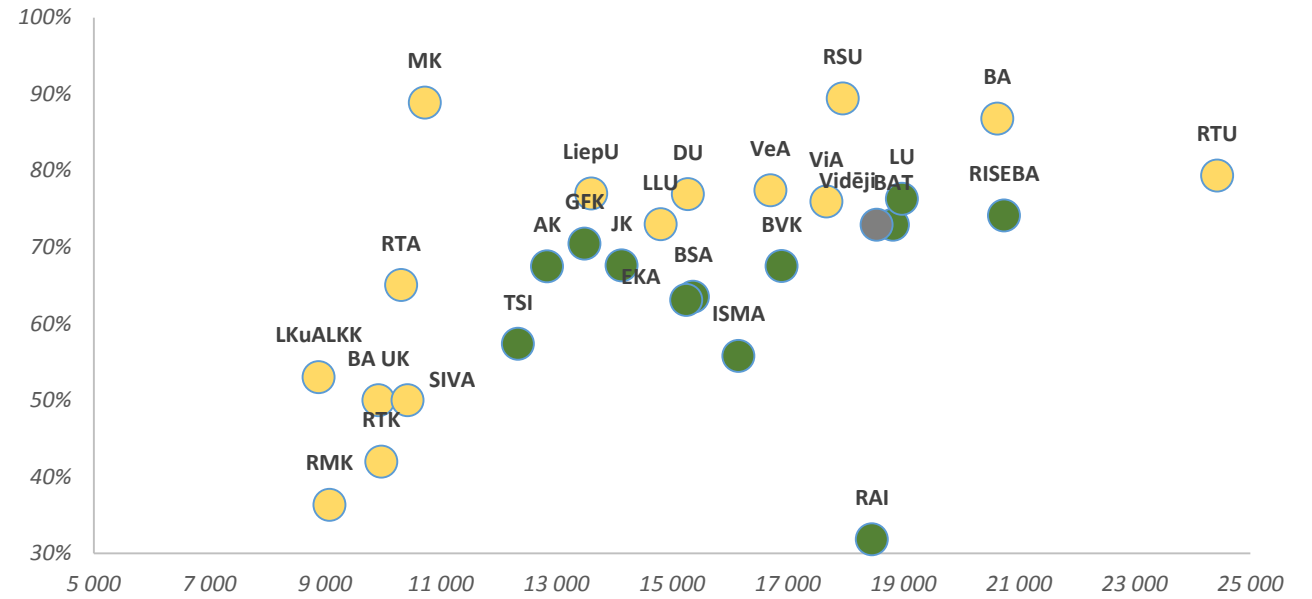


Sociālās zinātnes un komerczinības, tiesības: absolventu monitoringa dati, pa jomām, absolventu nodarbinātība augstākajā augstākajā kvalifikācijā un vidējie svērtie ienākumi, EUR

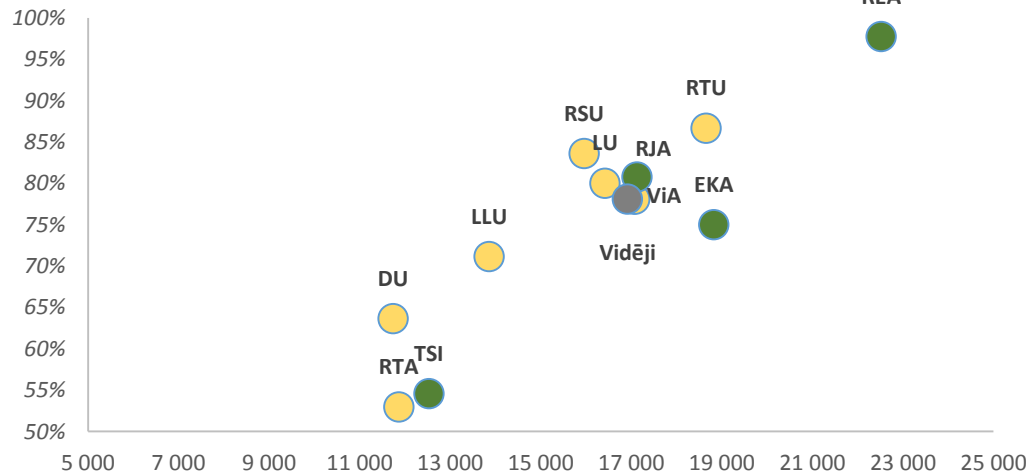
Tiesību zinātnes, vidēji 87,3% un 18 254 EUR



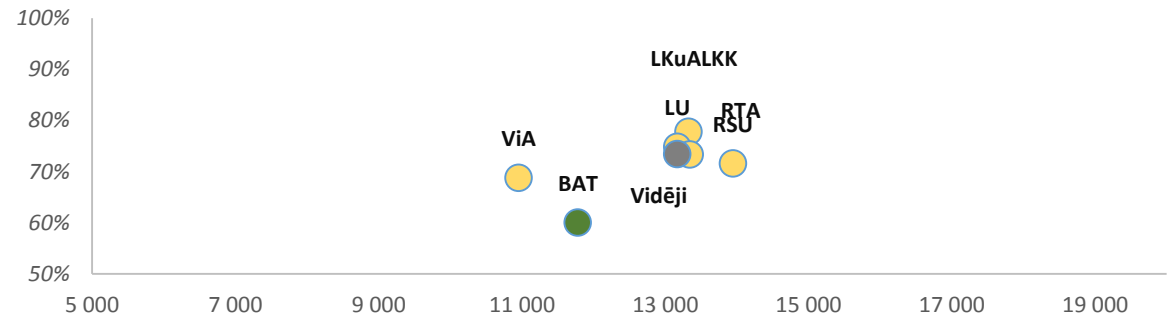
Komerczinības un administrēšana, vidēji 72,9% un 18 539 EUR



Sociālās un cilvēkrīcības, vidēji 78,1% un 16 915 EUR

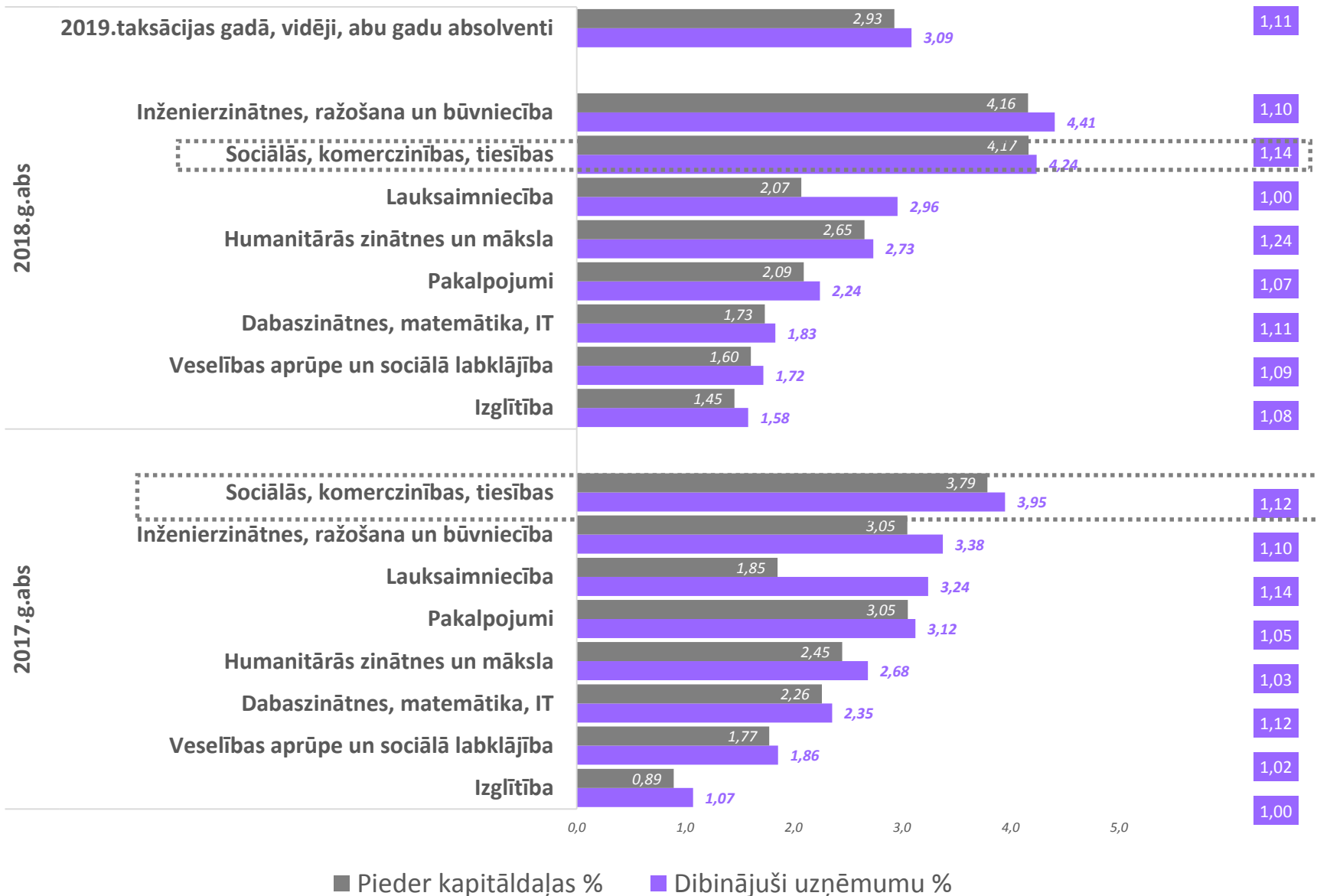


Informācijas un komunikācijas: vidēji: 73,4% & 13 170 eur



Absolventu monitorings, 2019. taksācijas gadā: (2017, 2018.g. abs) dibinātie uzņēmumi; pieder kapitāldaļas; īpatsvari no absolventu skaita

1

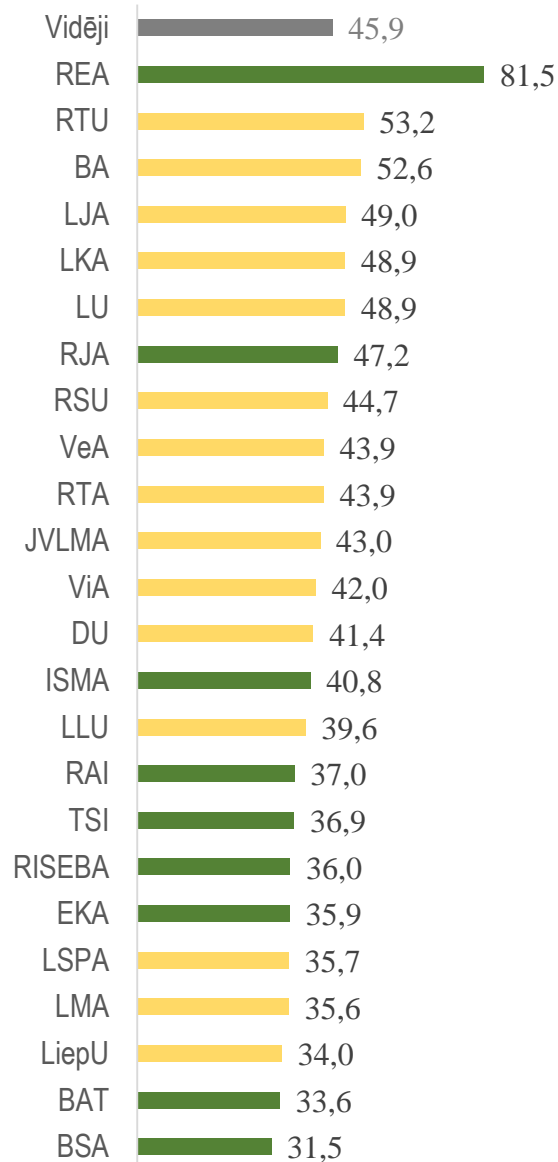


2

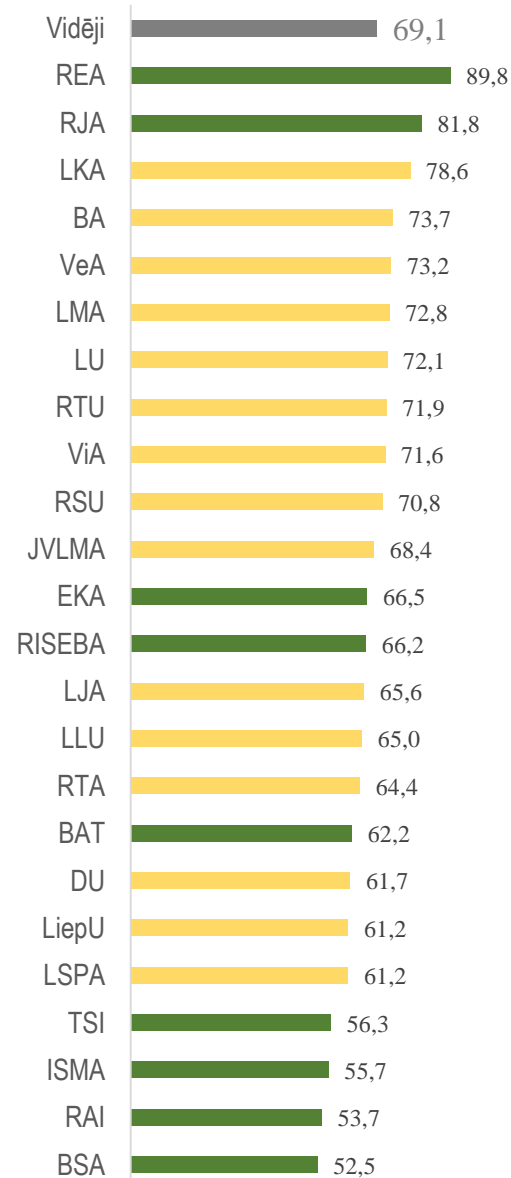
Dibinātie uzņēmumi,
skaits uz absolventu

CE rezultāti, vidēji: 2018.g. imatrikulētie un 2019.gadā studējošie, augstskolas

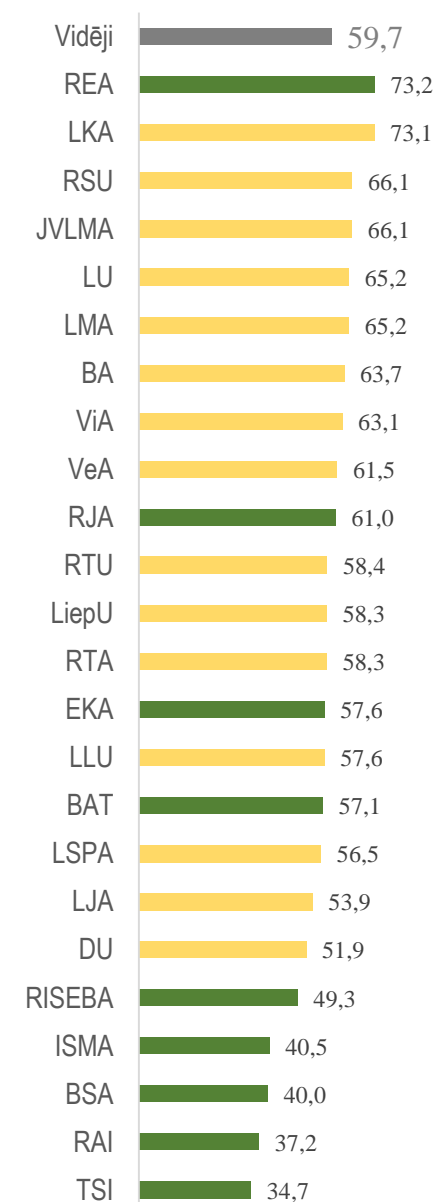
Matemātika



Svešvaloda

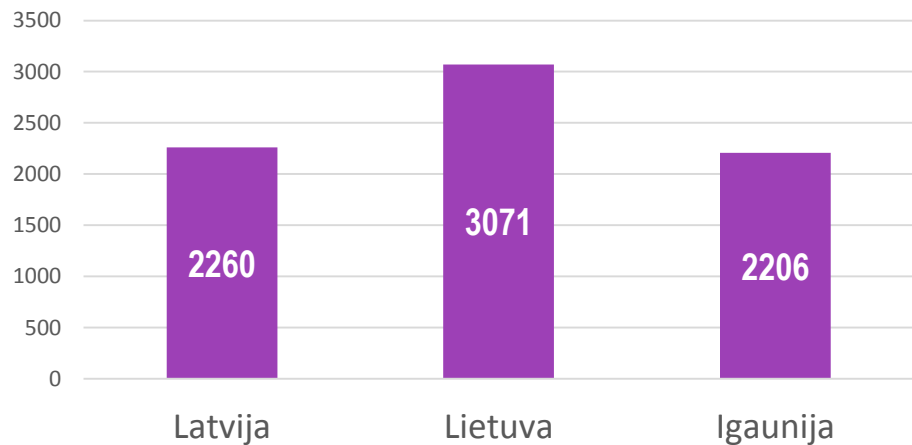


Latviešu valoda



Zinātnes rezultāti sociālajās zinātnēs Latvijā (Web of Science InCites dati)

2014.- 2018.gads

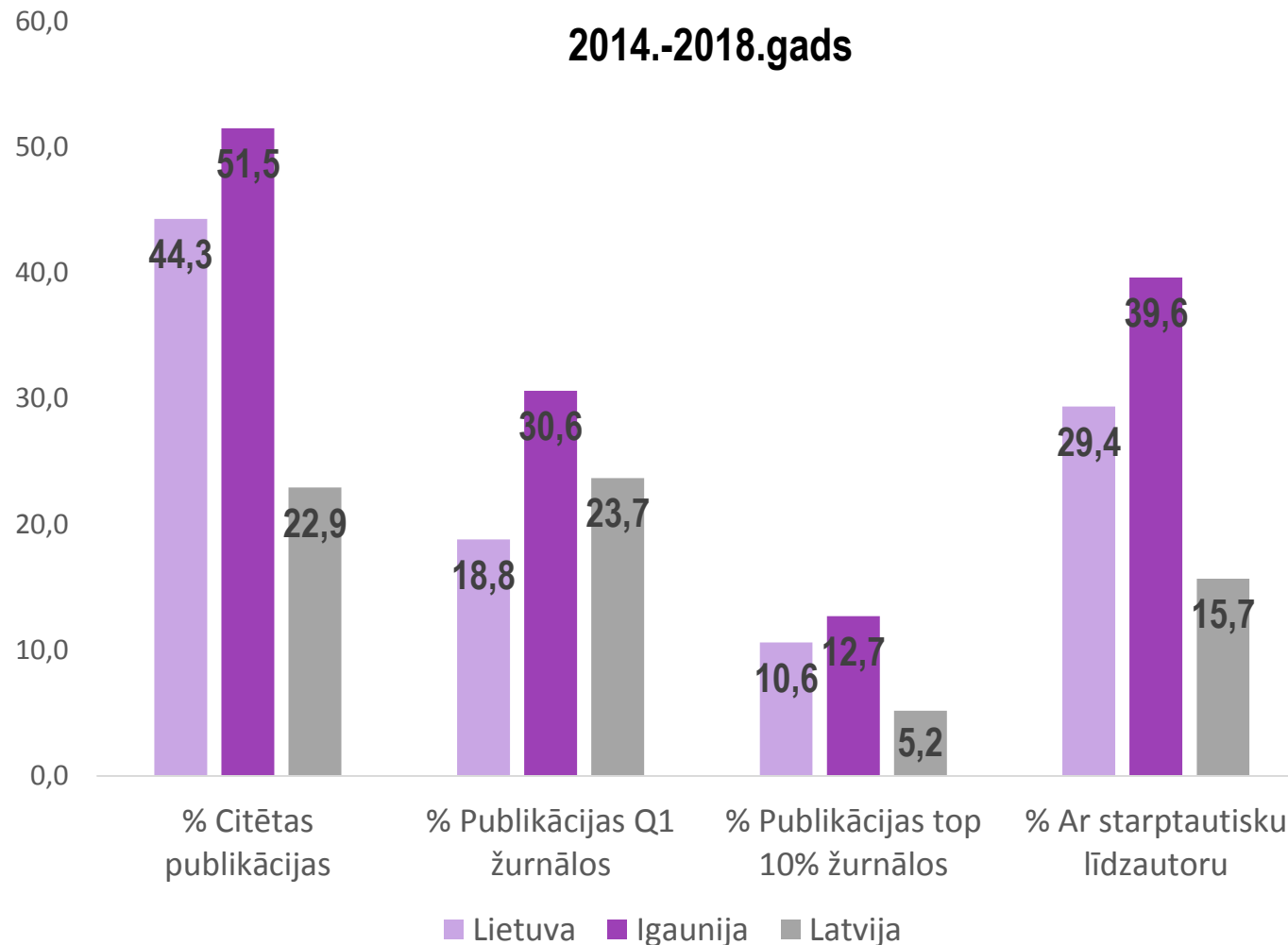


■ Publikācijas sociālās zinātnēs

Kvantitatīvi sociālās zinātnēs Latvijā ir labā līmenī pēc zinātnisko publikāciju skaita.

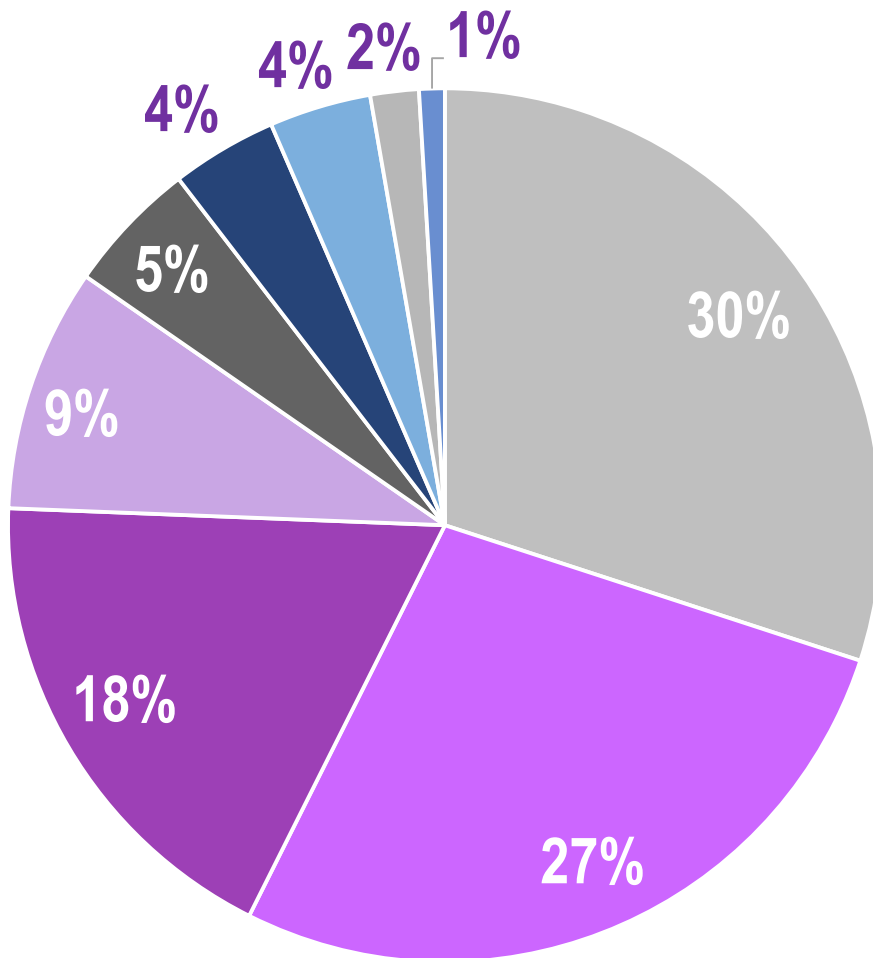
Vidējā kvalitāte ir ievērojami zemāka nekā Lietuvai un Igaunijai attiecībā par to, cik % no publikācijām citē, zinātnisko žurnālu kvalitāti, vai starptautisko sadarbību

2014.-2018.gads



Zinātnes rezultāti sociālo zinātņu nozarēs Latvijā (Web of Science InCites dati)

Zinātnisko koppublicāciju skaits starp sociālo zinātņu nozarēm (2015.-2020.gadā)



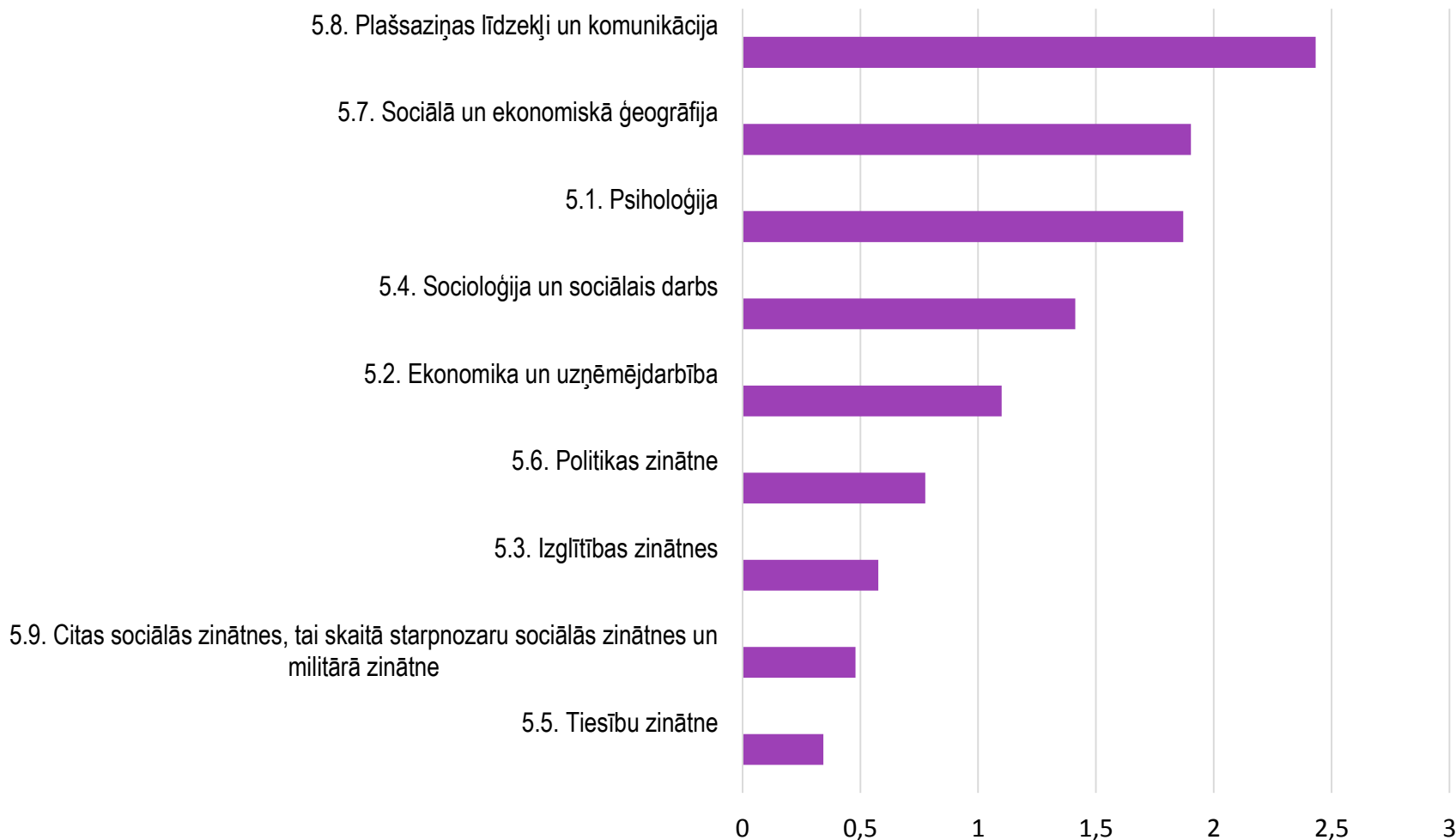
- 5.2. Ekonomika un uzņēmējdarbība
- 5.3. Izglītības zinātnes
- 5.7. Sociālā un ekonomiskā ģeogrāfija
- 5.9. Citas sociālās zinātnes, tai skaitā starpnozaru sociālās zinātnes un militārā zinātne
- 5.1. Psiholoģija
- 5.4. Socioloģija un sociālais darbs
- 5.6. Politikas zinātne
- 5.5. Tiesību zinātne
- 5.8. Plašsaziņas līdzekļi un komunikācija

75 % zinātnisko publikāciju sociālajās zinātnēs Latvijā ir koncentrējušies 3 zinātnes nozarēs:

- ✓ Ekonomikā un uzņēmējdarbībā
- ✓ Izglītības zinātnēs
- ✓ Sociālajā un ekonomiskajā ģeogrāfijā

Zinātnes rezultāti sociālo zinātņu nozarēs Latvijā (Web of Science InCites dati)

Vidējais citējumu skaits 1 publikācijai sociālo zinātņu nozarēs
2015.-2020.gadā



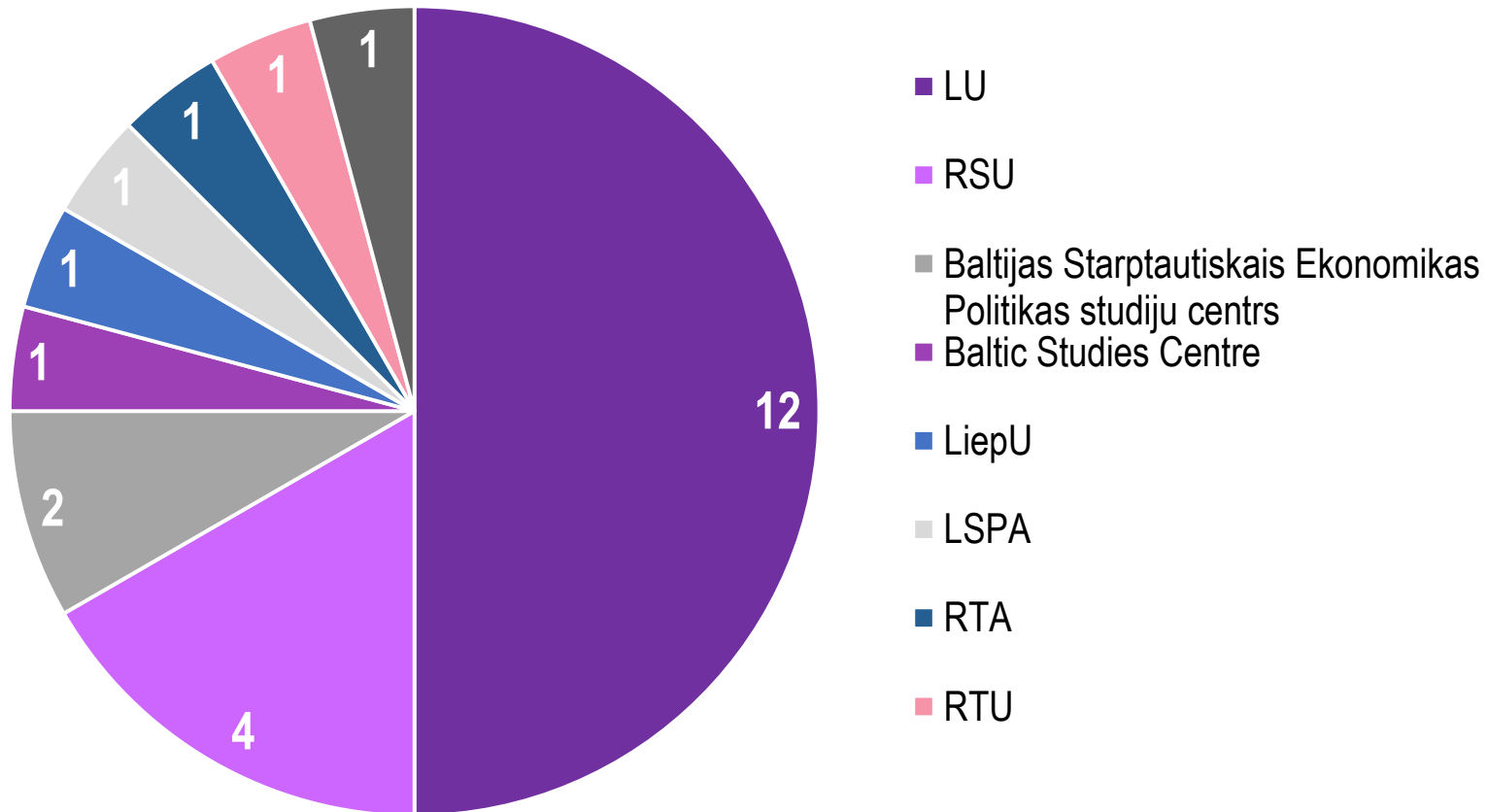
Plašsaziņas līdzekļi un komunikācija ir nozare, kuras zinātnisko rezultātu apmērs kvantitatīvi ir neliels, taču vidējā kvalitāte ir augsta.

Sociālā un ekonomiskā ģeogrāfija ir gan ar kvantitāti, gan lielu citējumu skaitu.

**jāņem gan vērā, ka citējamība starp sociālo zinātņu nozarēm arī atšķiras nozares specifikas dēļ.*

Sociālo zinātņu rezultāti FLPP konkursā kopš 2018.gada

FLPP finansētie projekti (2018-2020), kuriem pamata nozare ir sociālās zinātnes - galvenā īstenojošā institūcija



Sociālās zinātnes
Fundamentālo un lietišķo
pētījumu projektu konkursos
kopš 2018.gada ir bijušas kā
pamata zinātnes nozare 24
finansētajos projektos (13 %)

*No tiem: pusē galvenais
īstenojotājs ir LU, kamēr liels
skaits projektu ir arī RSU.*

Sociālo zinātņu rezultāti FLPP konkursā kopš 2018.gada

FLPP finansētie projekti (2018-2020), kuriem pamata nozare ir sociālās zinātnes



Visbiežākā nozare soc. zinātnēs ir “citas nozares”, kas parāda lielo starpdisciplināritātes nozīmi īstenotajos projektos.

Liels skaits projektu arī Izglītības zinātnēs un socioloģijā.

Kopš 2018.gada visām zinātnes nozarēm ir vismaz 1 projekts finansēts sociālo zināņu nozaru grupā.

Piešķirtais finansējums sociālo zinātņu tematiskajai grupai 2021. gadā

Augstākās izglītības pakāpes līmenis	Augstskola	No valsts budžeta finansētu studiju vietu skaits 2021. gadā	Finansējums valsts budžeta finansētu studiju vietu skaitam 2021. gadā
Bk	LU	684	1 227 404 €
	BA	38	68 189 €
	DU	113	202 773 €
	LiepU	74	132 789 €
	LLU	184	330 139 €
	RTA	209	375 040 €
	RTU	205	367 862 €
	VeA	125	224 306 €
	ViA	133	238 662 €
Mg	LU	306	798 509 €
	BA	15	39 143 €
	DU	28	73 066 €
	LiepU	15	39 143 €
	LLU	138	360 066 €
	RSU	29	70 911 €
	RTA	34	88 723 €
	RTU	173	451 444 €
	VeA	29	75 676 €
	ViA	46	120 037 €
Dk	LU	98	578 186 €
	BA	1	5 900 €
	DU	18	106 197 €
	LLU	30	207 710 €
	RSU	28	136 931 €
	RTA	3	17 700 €
	RTU	31	182 896 €
	VeA	7	41 299 €
	ViA	10	58 999 €
Kopā tematiskajā grupā		2804	6 619 699 €

Programmu studiju maksa un valsts budžeta finansējums pēc MKN 994 min. koeficientiem

All	Studiju līmenis	Programma	Studiju maksa gadā, euro	IZM piešķirtais finansējums 2020. gadā, euro
LU	Bk	Ekonomika	2000	1794
		Tiesību zinātne	2400	1794
	Mg	Psiholoģija	2150	2610
		Tiesību zinātne	2500	2610
RTA	Bk	Tiesību zinātne	1520	1794
		Biznesa vadība	1520	1794
	Mg	Vadības zinātne	1690	2610
		Tiesību zinātne	1690	2610
RTU	Bk	Starptautisko ekonomisko sakaru organizēšana un vadīšana	1750	1794
		Uzņēmējdarbība un vadīšana	1750	1794
	Mg	Uzņēmējdarbība un vadīšana	2100	2610
		Visaptverošā kvalitātes vadība	2100	2610

All	Studiju līmenis	Programma	Studiju maksa gadā, euro
Turība	Bk	Mārketinga un tirdzniecības vadība	2 370
	Bk	Tiesību zinātnes	2 470
	Mg	Uzņēmējdarbības vadība	2 270 – 2 570
SSE	Bk	Ekonomika un bizness	4 150
	Mg	MBA	16 500

NO MAKSAS STUDIJĀM UZ VALSTS BUDŽETA APMĀKSĀTĀM



Finansējums 2021. gadam studējošiem - pēc esošās studiju vietas bāzes	
15%	6 619 699 €
85% būtu	~ 37 511 629 €

Papildus finansējums:

✓ Lai pārietu uz **2 591** euro:

- *Esošiem budžeta studentiem papildus vajag 2 934 558 €*
- *maksas studentiem (85%) 54 140 791€*

Kopā: 57 075 349 €

Secinājumi/ priekšlikumi:

diferencēts finansējums, atkarīgs no pieprasījuma pēc speciālistiem, kvalitātes un sekmēm



Finansēt tikai programmas, akreditētas uz “izcili”.

Ja finansēt akreditētas uz “labi”- cits valsts finansējuma īpatsvars

Valsts augstskolās: nevis budžeta/ maksas studiju vieta (15% / 85%) , bet visās izcilās studiju programmās ir valsts līdzfinansējums un studējošā līdzfinansējums= 50% / 50%?

Studējošā līdzfinansējuma apmērs atkarīgs no akadēmiskām sekmēm (CE vidējais rezultāts, sekmes studijās), kā arī 10%-20% atlaides pēc sociāliem kritērijiem

jāīsteno kopīgās studiju programmas, vadošais partneris- augstskola, kurai ir izcilība (piemēram, pētniecībā, absolventu nodarbinātībā kvalificētajos amatos)

Secinājumi / priekšlikumi



Finansējumam ņem vērā:

➤ Absolventu nodarbinātība kvalificētos darbos (amatu kategorijas 0,1,2,3) – absolventu monitoringa dati

- Studējošo skaitu, absolventu skaitu,
- Pamatstudijās imatrikulēto studējošo centralizēto eksāmenu rezultāti = mazāks atbirums
- Studiju programmu vidējais izmērs (studējošo skaits) = studiju programmu konsolidācija, kopīgās studiju programmas
- Internacionalizācijas rādītāji - ārvalstu mācībspēku īpatsvars (definējot kvalitāti)
- studentu starptautiskā mobilitāte



Paldies!