



Izglītības un zinātnes
ministrija

ABSOLVENTU MONITORINGS

*Augstākās izglītības iestāžu absolventu
nodarbinātības dati*

Rīga, 07.04.2021

ABSOLVENTU MONITORINGS

- MĒRĶGRUPAS
- DATU APMAIŅA
- GALVENIE SECINĀJUMI
- DZIMUMA UN VECUMA STRUKTŪRA

- ABSOLVĒTĀS TEMATISKĀS GRUPAS UN JOMAS
- ABSOLVĒTĀS IESTĀDES
- NODARBINĀTĪBA
- IENĀKUMI

MĒRĶGRUPAS: *potenciālie studenti, vecāki, augstākās izglītības iestādes*

Potenciālie studenti, izvērtējot:
Veic mērķtiecīgu izvēli

sistēmas un tautsaimniecības ieguvumi:

students retāk pārtrauc studijas

studiju laika, līdzekļu un resursu optimizācija

students ātrāk darba tirgū

*kvalificēts un motivēts
darbaspēks*



Augstākās izglītības iestādes

veic salīdzināšanu

*redz savas iestādes sniegumu
un pozicionējumu*

dati akreditācijai

IZGLĪTĪBAS UN ZINĀTNES MINISTRIJA



IESTĀŽU SNIEGUMU:
kuras labāk sagatavo
absolventus?

IZVĒRTĒ:

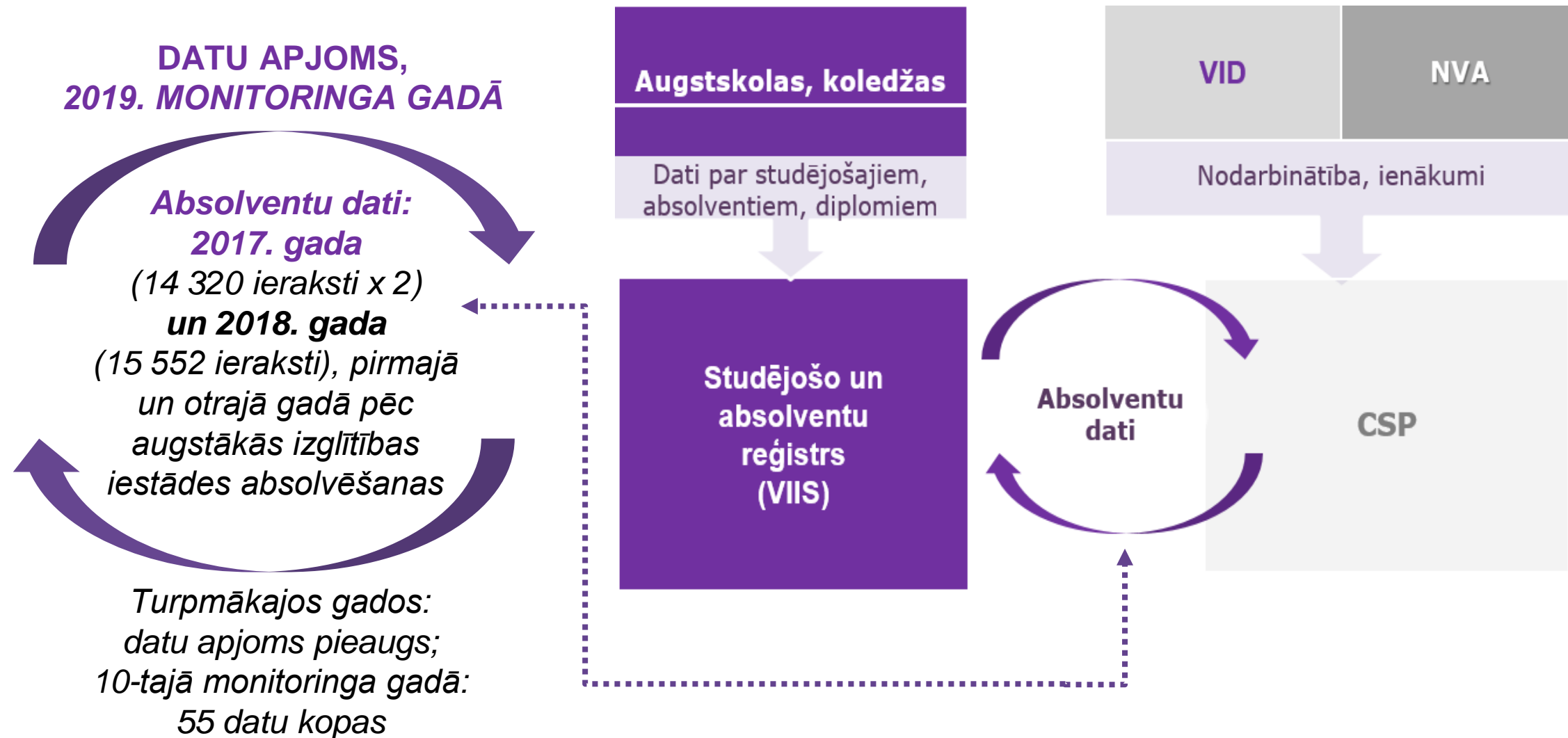
lestādes (*privāta, valsts; augstskola, koledža; augstskolas lielums; augstskolas vecums, u.c.*)



PROGRAMMU GRUPAS UN JOMAS, VIRZIENUS:
pieprasījums, perspektīvas,
valsts finansējuma pārvirzi

Studiju programmas,
tematiskās grupas, jomas,
virzieni

DATU APMAIŅA: *vairāku institūciju iesaiste*



2019. GADA MONITORINGA REZULTĀTI

Kā nodarbinātības, tā ienākumu tendences dinamikā uzrāda augstākās izglītības kā vērtības pieaugumu:

<p>- gan tautsaimniecības līmenī: augsta nodarbinātība (pārsniedz 80% līmeni), dinamikā nedaudz pieaugoša (tuvojas 90%)</p> <p>augsta nodarbinātība augstākās kvalifikācijas profesijās (tuvojas 80% līmenim)</p>	ABSOLVENTU NODARBINĀTĪBA						
	Absolvēšanas gadi/salīdzinājuma opcijas	2017	2018. g. valstī vidēji**	2017	2018	2017.–2018. g. kopā	2019. g. valstī vidēji**
	Gads pēc absolvēšanas	1		2	1	1,2	
	Taksācijas gads	2018			2019		
	NODARBINĀTĪBA*	87,1 %	64,5 %	88 %	87,6 %	87,8 %	65 %
<p>- gan indivīda līmenī: ienākumu līmenis otrajā gadā pēc absolvēšanas audzis (relatīvā un absolūtā vērtējumā)</p>	ABSOLVENTU IENĀKUMI						
	VIDĒJĀ SVĒRTĀ GADA IENĀKUMU VĒRTĪBA, EUR	~14 678		~17 662	~15 968	~16 774	
SALĪDZINOT AR VALSTĪ VIDĒJIEM, GADĀ**	~+22 %	~12 048 EUR	~+37 %	~+24 %	~+30 %	~12 912 EUR	

*Ņemot vērā absolventus, par kuru darba gaitām ir informācija.

**Valstī vidēji: <https://www.csb.gov.lv/>. Informatīvs un indikatīvs salīdzinājums; lai salīdzinājums būtu korekts, jāņem vērā gan inflācija (piemēram, 2019. gadā 2,8 %), gan vidējo ienākumu, gan nodarbināto īpatsvaru aprēķina metodoloģijas atšķirības absolventu datu kopā un valsts mērogā, gan tautsaimniecības nozaru specifika.

***0, 1, 2, 3 pamatgrupās (atbilstīgi LR Profesiju klasifikatoram) nodarbināto absolventu īpatsvars no nodarbinātajiem.

NODARBINĀTĪBA UN IENĀKUMI, 2019

NODARBINĀTĪBA* **88%**

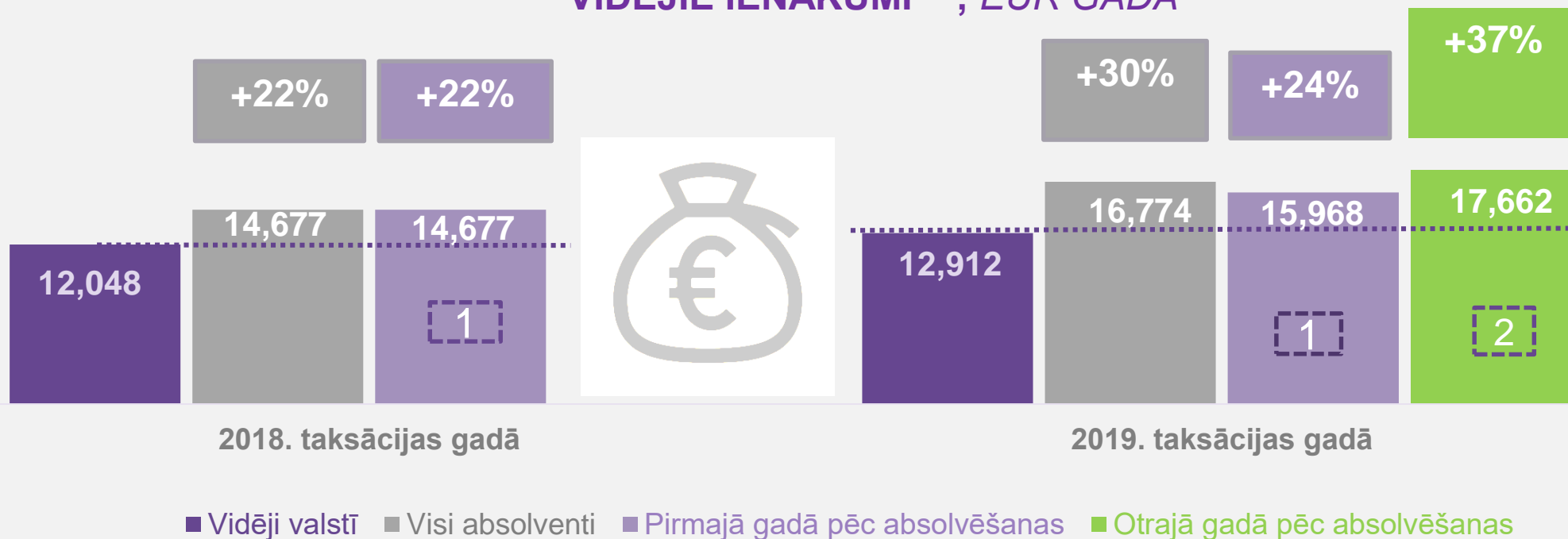


* Pārrēķinot pret abu gadu absolventiem, par kuru nodarbinātību ir informācija 2019.monitoringa gadā; nepārrēķinātais: **82%**

80% NODARBINĀTĪBA AUGSTĀKAJĀ KVALIFIKĀCIJĀ**

** LR PK, 0,1,2,3 pamatgrupas, abu gadu absolventi 2019.monitoringa gadā

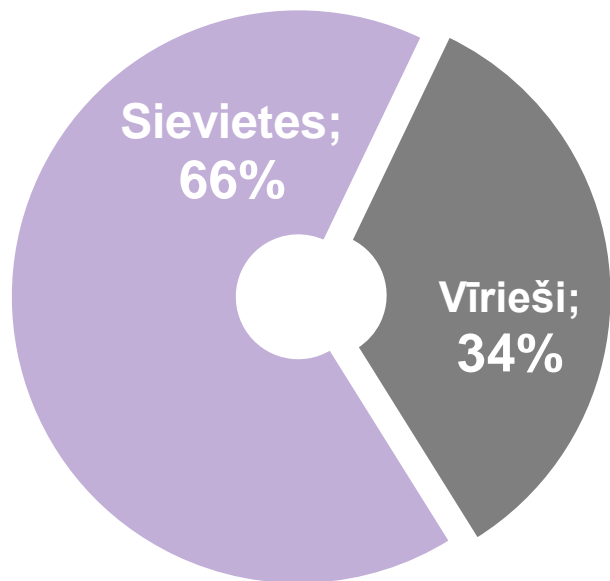
VIDĒJIE IENĀKUMI***, EUR GADĀ



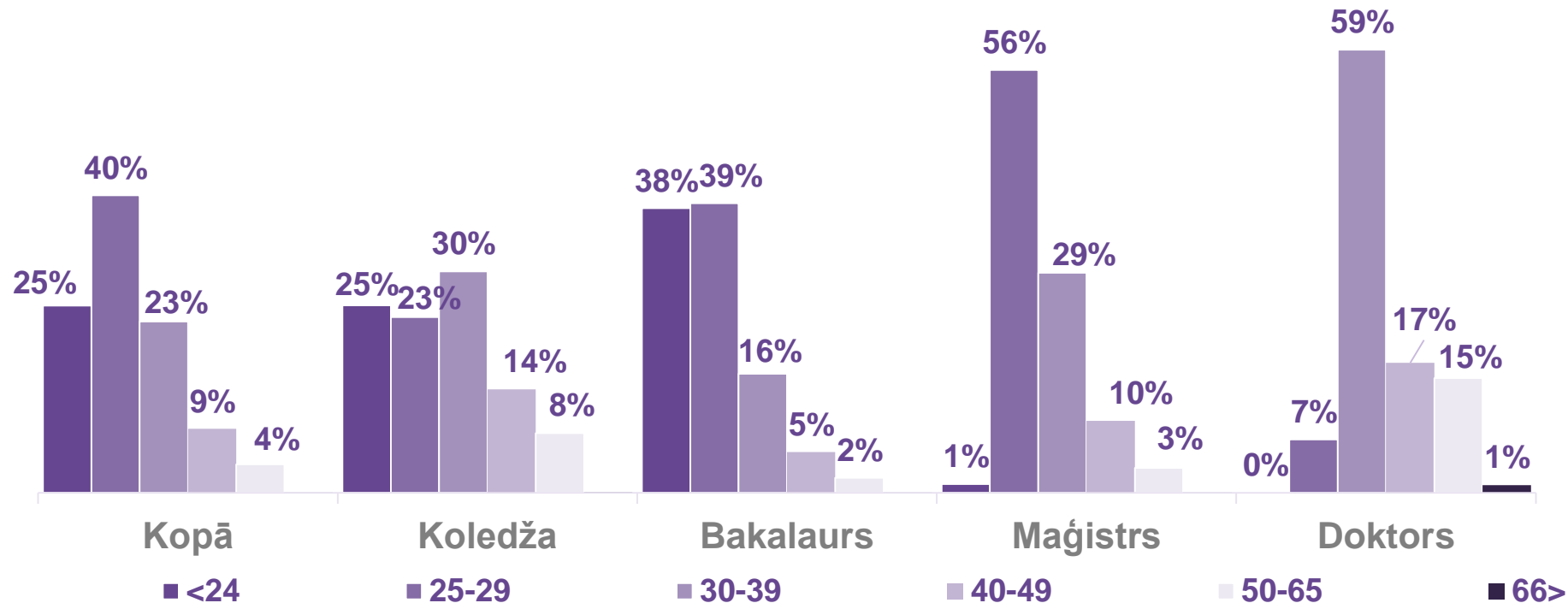
***salīdzinājums pret vidējo algu valstī: informatīvs un indikatīvs

DZIMUMA UN VECUMA STRUKTŪRA

2/3 SIEVIETES



GANDRĪZ 2/3 (65%): VECUMĀ LĪDZ 29 GADIEM



<29 gadi īpatsvars, pa studiju līmeņiem

65%

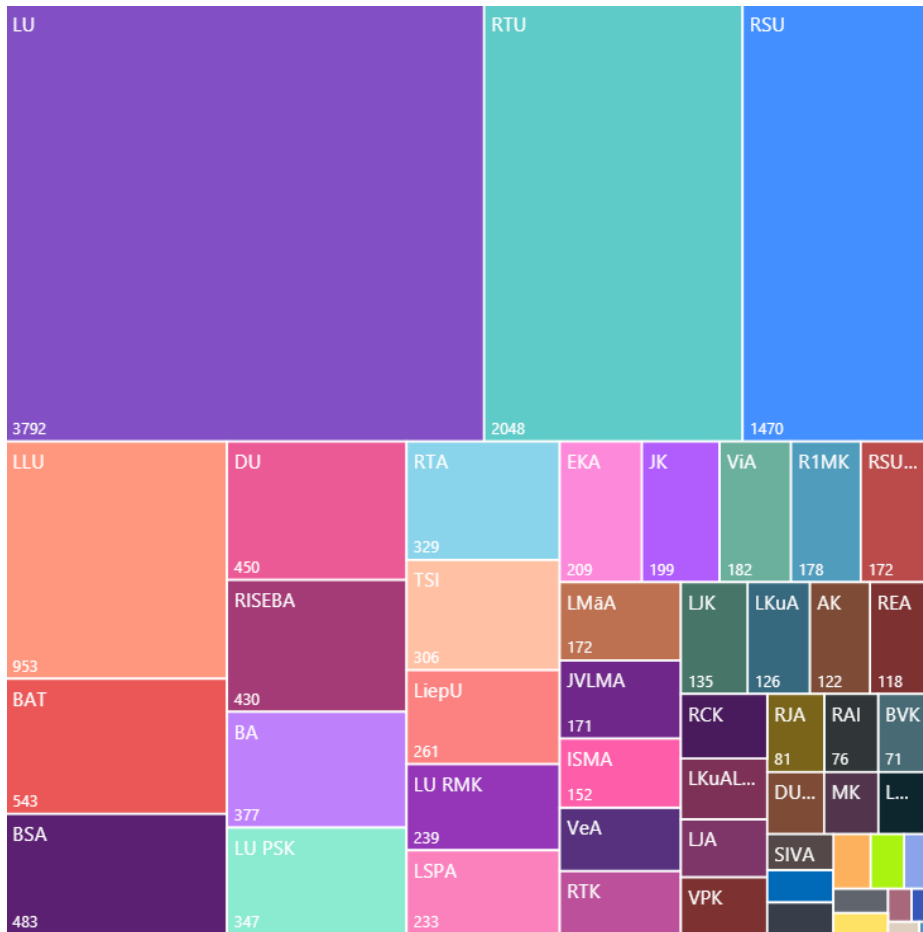
45%

77%

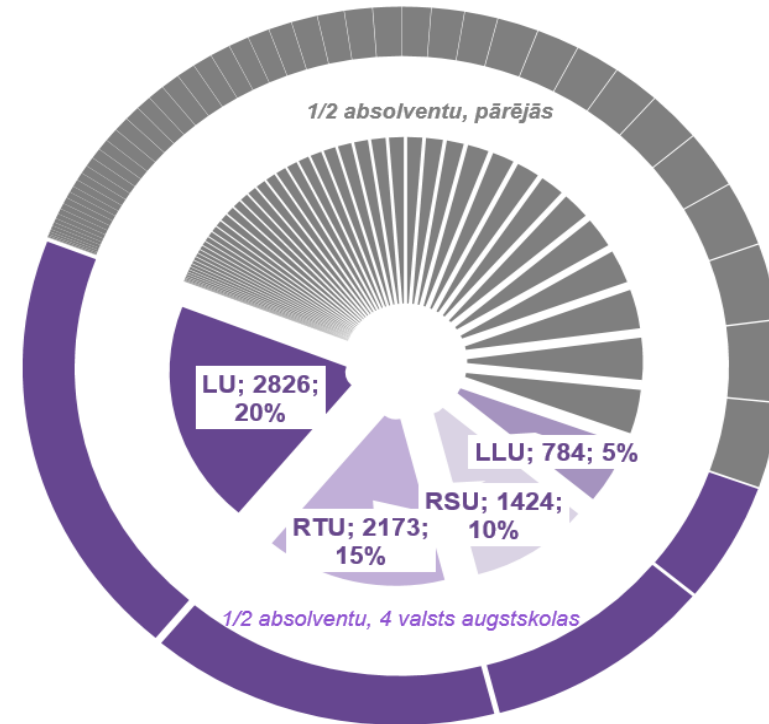
57%

7%

AUGSTĀKĀS IZGLĪTĪBAS IESTĀDES



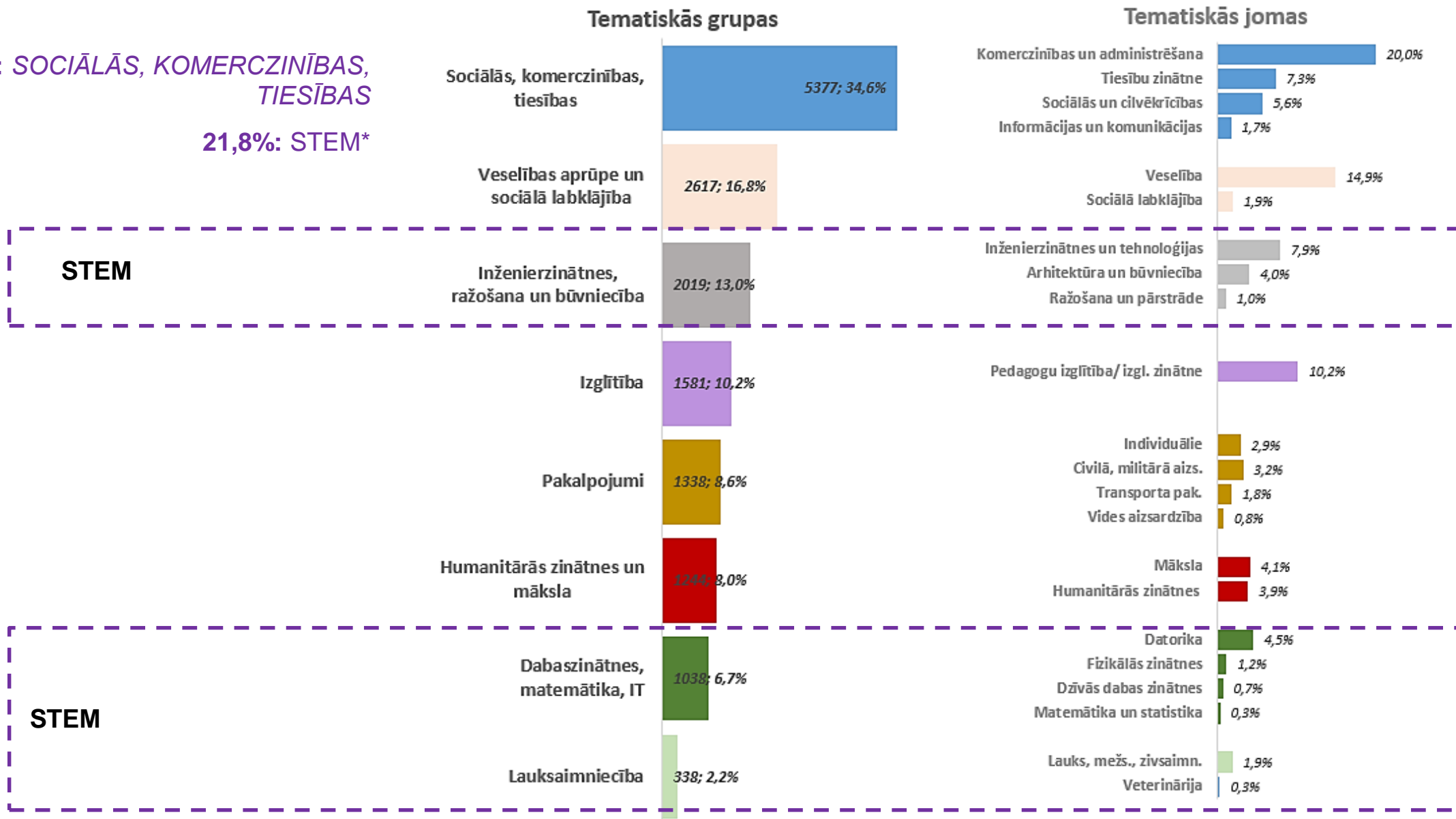
- ✓ 54 AUGSTĀKĀS IZGLĪTĪBAS IESTĀDES (AII)
- ✓ 4 VALSTS AUGSTSKOLAS: *PUSE ABSOLVENTU*
- ✓ 21 (*no 54*) AII ABSOLVENTU SKAITS 2018. GADĀ NEPĀRSNIEDZA 100
- ✓ 85% ABSOLVĒ AUGSTSKOLAS UN 15% KOLEDŽAS
- ✓ 19% PRIVĀTĀS UN 81% VALSTS IESTĀDES



ABSOLVĒTĀS TEMATISKĀS GRUPAS/ JOMAS

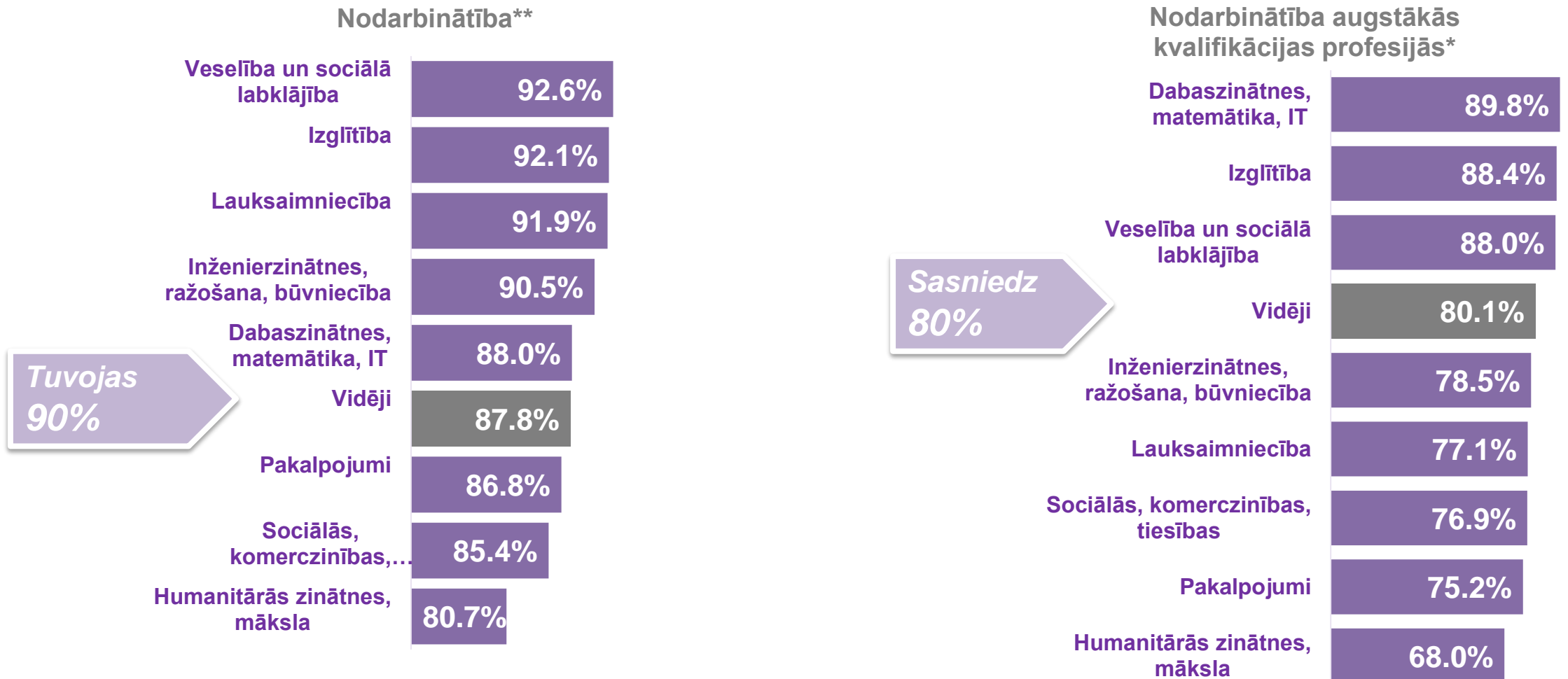
35%: SOCIĀLĀS, KOMERCZINĪBAS,
TIESĪBAS

21,8%: STEM*



*ieskaitot lauksaimniecību STEM

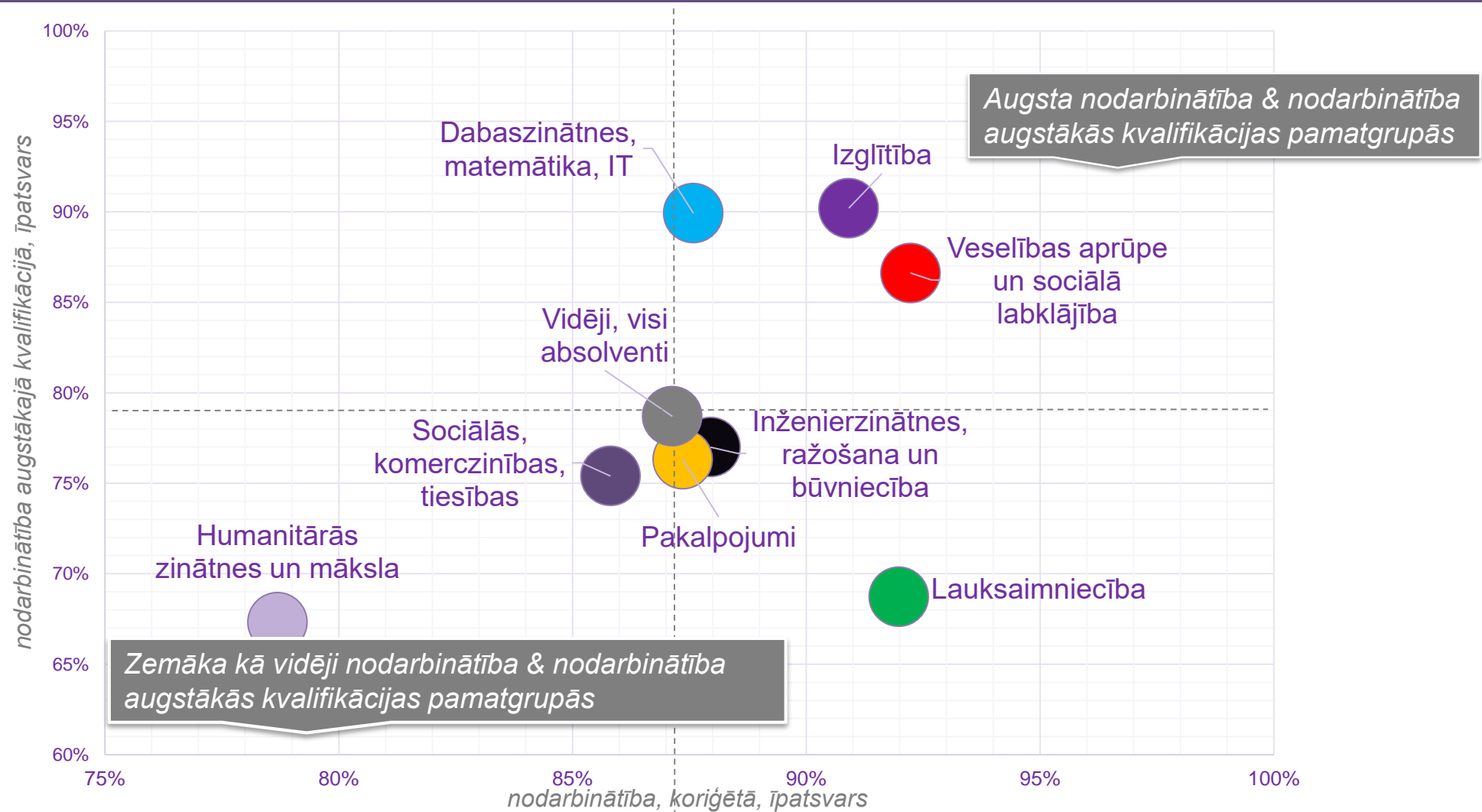
NODARBINĀTĪBA, TEMATISKĀS GRUPAS



*Nodarbināto absolventu augstākās kvalifikācijas profesiju pamatgrupās īpatsvars no visiem nodarbinātajiem absolventiem, t.i., tiešais īpatsvars.

**Nodarbināto absolventu īpatsvars no visiem absolventiem, pārreķinot uz to absolventu kopu, par kuru darba gaitām ir informācija.

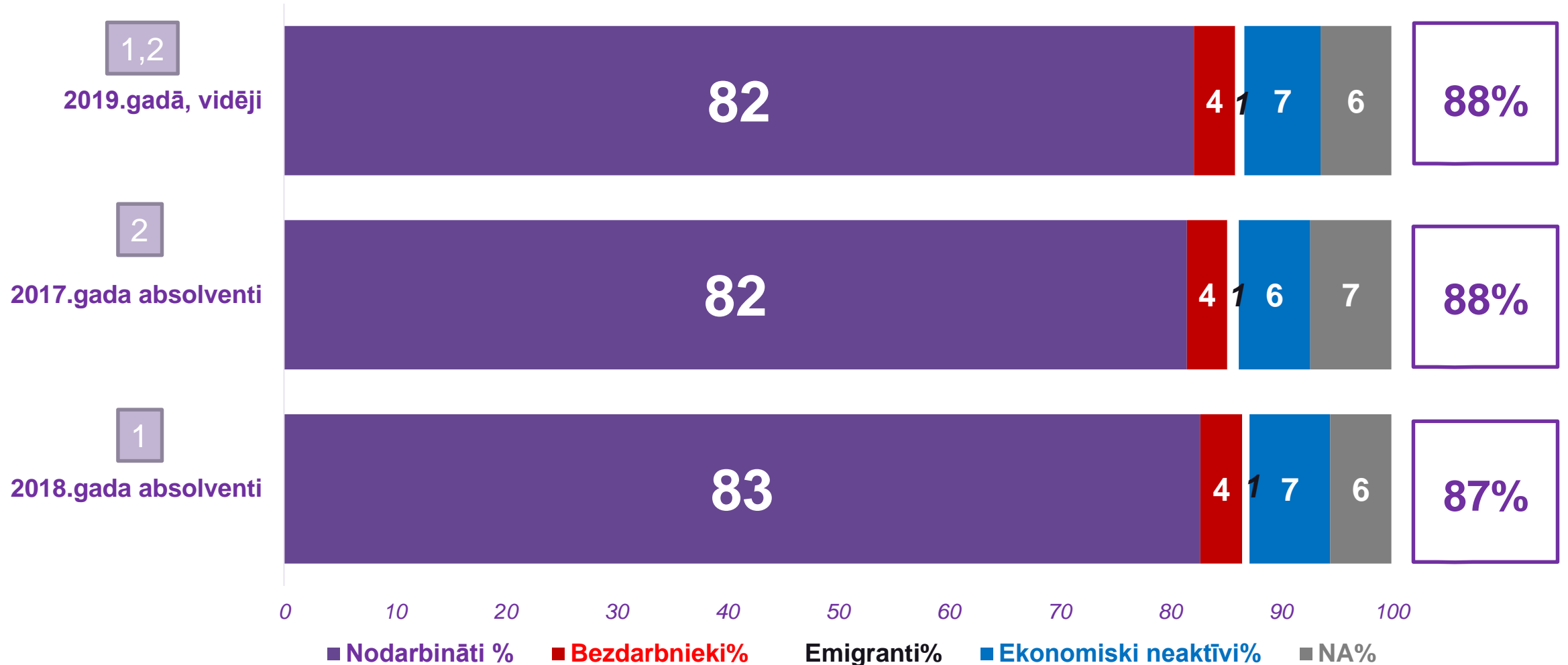
NODARBINĀTĪBA, TEMATISKĀS GRUPAS, POZICIONĒJUMS



Nodarbinātības struktūra, %:

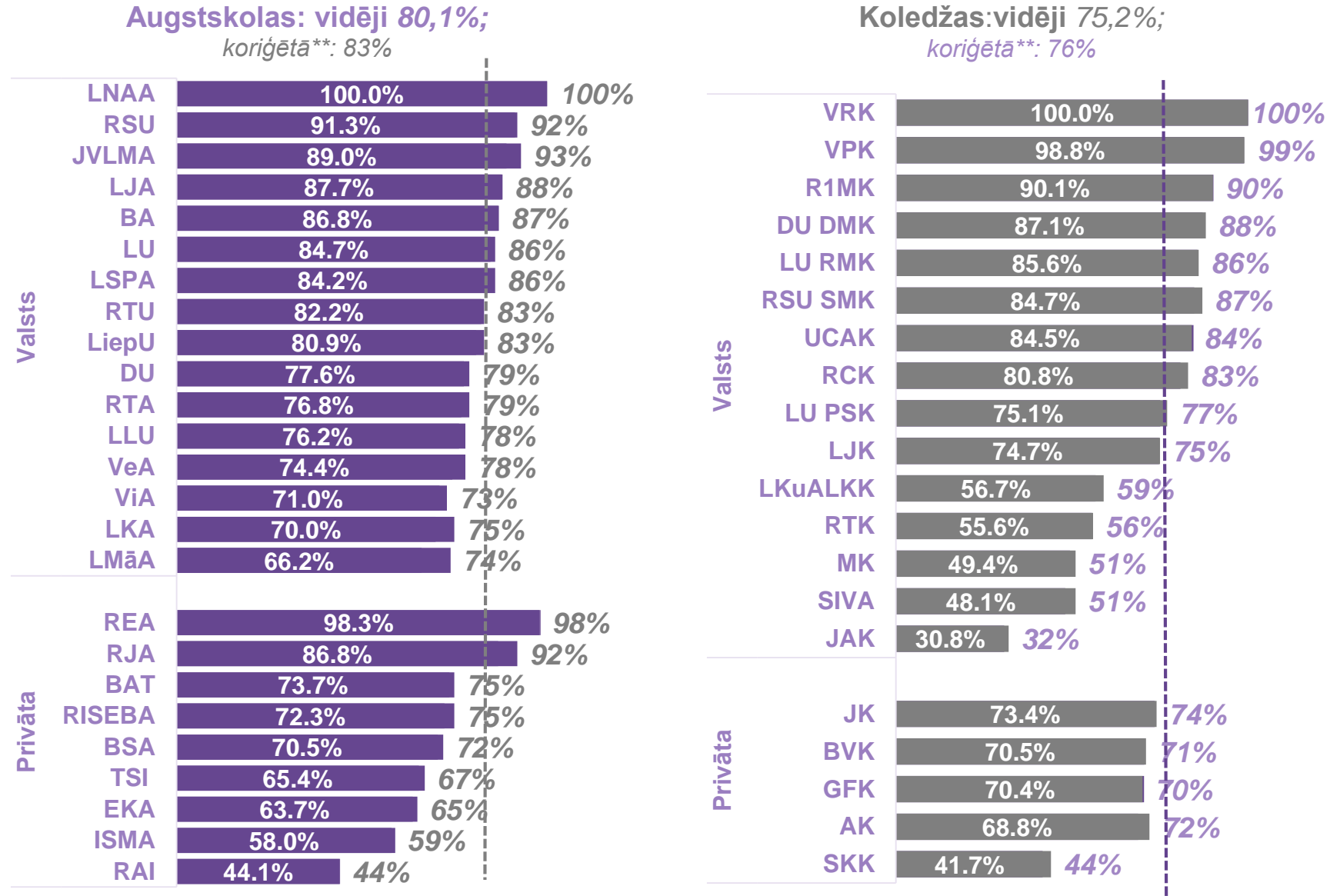
abu gadu absolventi, 2019.* monitoringa gadā

Koriģētā nodarbinātība
(pārrēķinot uz zināmajiem)



Absolventu monitorings: absolventu nodarbinātība augstākās kvalifikācijas profesijās*

(2019.gads, abu absolvēšanas gadu (2017., 2018.), nodarbinātie absolventi)

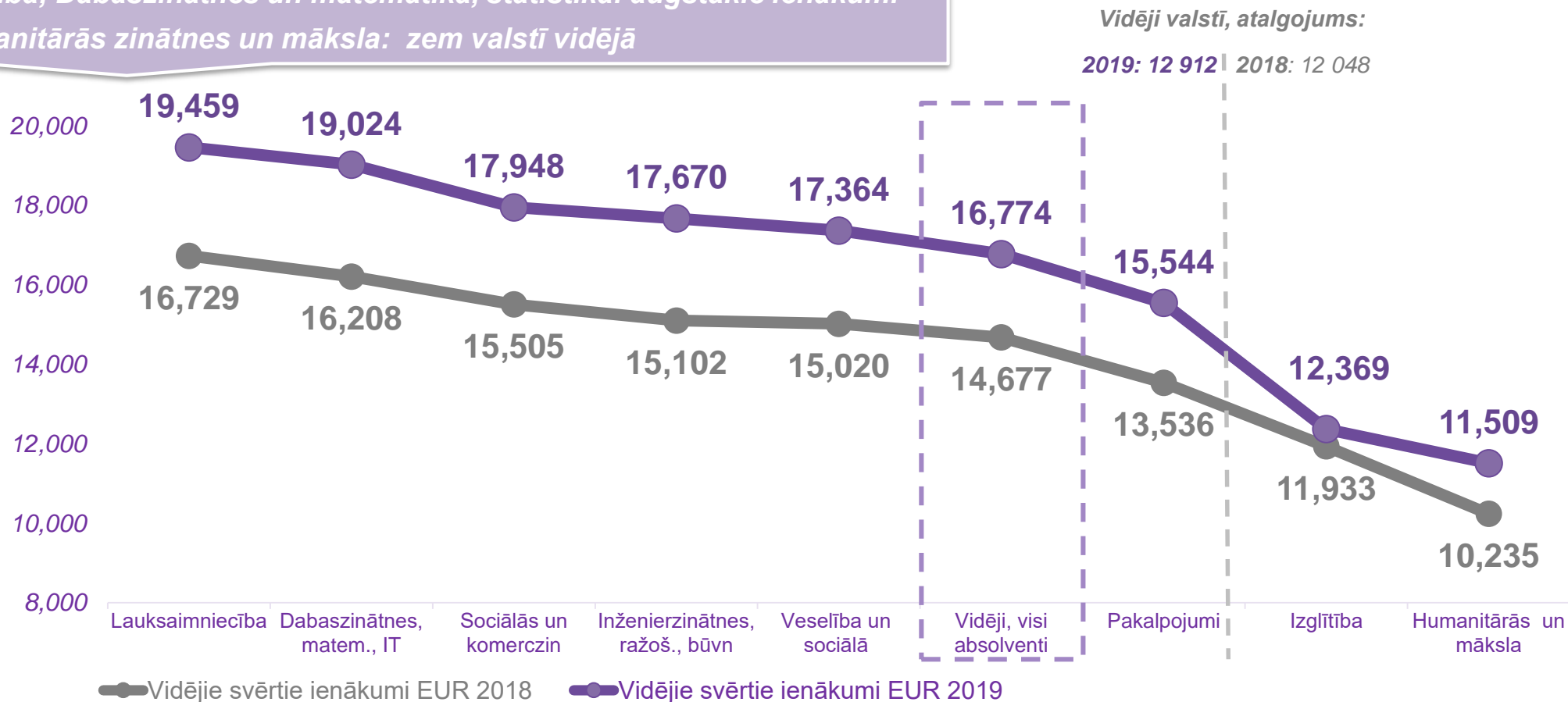


*0,1,2,3 PK pamatgrupas, pēc LR Profesiju klasifikatora

**korigētā: pārrēķinot īpatsvarus, ja bāze=par kuriem zināma profesija; atšķirības ir kopumā nebūtiskas, taču dažām AII palielinās īpatsvars

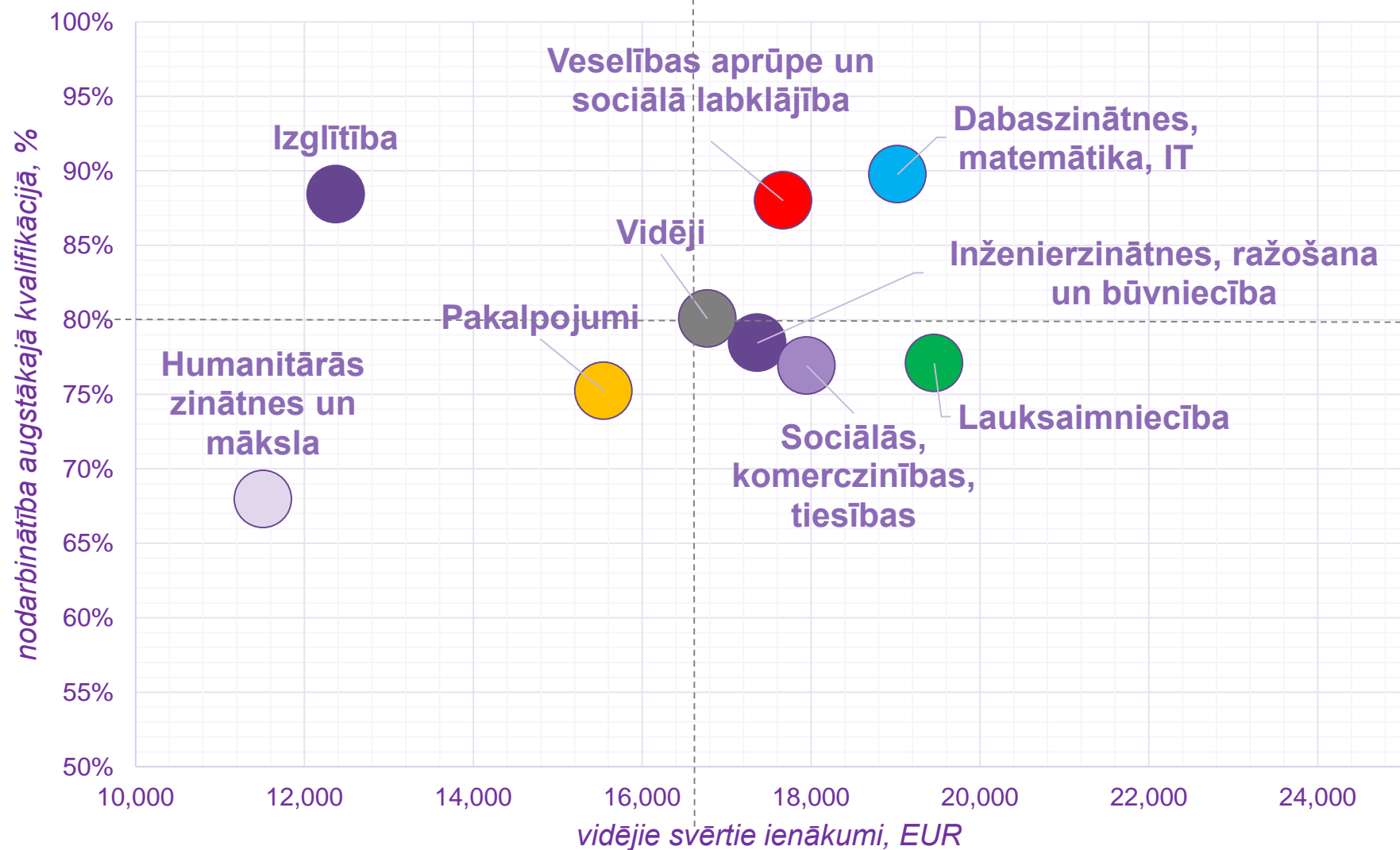
IENĀKUMI, TEMATISKĀS GRUPAS (ABU GADU ABSOLVENTI)

Lauksaimniecība; Dabaszinātnes un matemātika, statistika: augstākie ienākumi
Izglītība; Humanitārās zinātnes un māksla: zem valstī vidējā

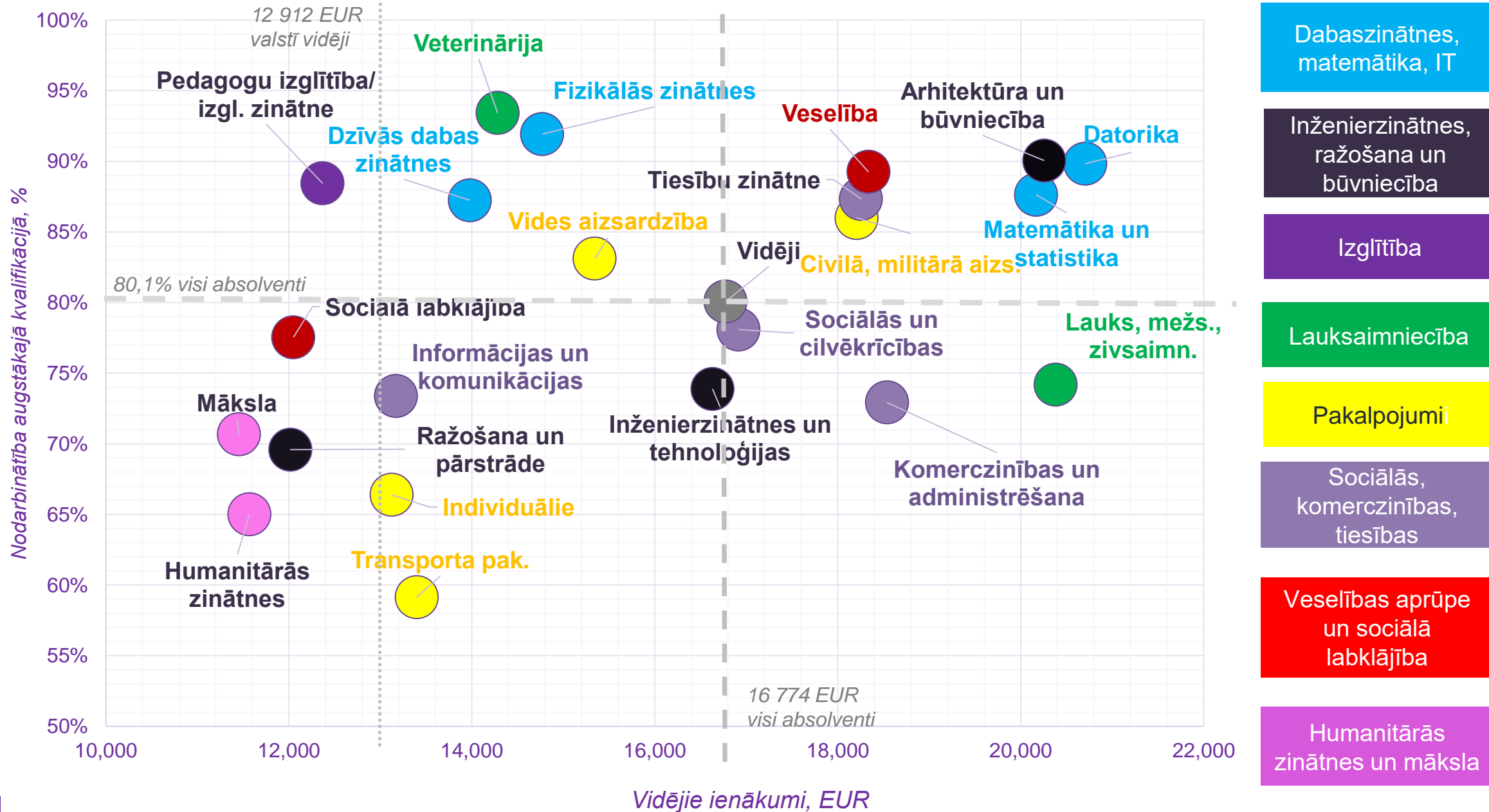


Valstī vidēji: <https://www.csb.gov.lv/>. Informatīvs un indikatīvs salīdzinājums; lai salīdzinājums būtu korekts, jāņem vērā gan inflācija (piemēram, 2019. gadā 2,8 %), gan vidējo ienākumu, gan nodarbināto īpatsvaru aprēķina metodoloģijas atšķirības absolventu datu kopā un valsts mērogā, gan tautsaimniecības nozaru specifika.

TEMATISKĀS GRUPAS, IENĀKUMI UN NODARBINĀTĪBA AUGSTĀKAJĀ KVALIFIKĀCIJĀ



Nodarbinātība augstākajā kvalifikācijā un ienākumi: tematisko jomu pozicionējums, 2019. taksācijas gads (2017., 2018.g. absolventi)



INFORMĀCIJA



<https://data.gov.lv/dati/lv/dataset/latvijas-augstakas-izglitibas-iestazu-2017-un-2018-gada-absolventi>
Latvijas Atvērto datu portāls (ievērojot Fizisko personu datu aizsardzību)



<https://www.izm.gov.lv/lv/statistika-par-augstako-izglitibu>
IZM mājas lapa



Valsts Izglītības Informācijas Sistēma

No 2021.gada maija, VIIS analītikas rīks



Augstskolu dati, detalizēti: IZM, Augstākās izglītības departamentā (e-pasts)



Izglītības un zinātnes
ministrija

PALDIES!



[IZM_gov_lv](#)



[Izglitibas.ministrija](#)

