



Izglītības un zinātnes
ministrija

PĀRSKATS
par Latvijas augstāko izglītību
2020. gadā
Galvenie statistikas dati

2021

PIEZĪMES

Pārskatā par Latvijas augstāko izglītību 2020. gadā publicēti dati par augstākās izglītības iestāžu galvenajiem statistikas datiem.

Informācija par studējošo un akadēmiskā personāla skaitu un sastāvu, mācību kursu un studiju programmu piedāvājumu iegūta no Valsts izglītības informācijas sistēmas uz 01.10.2020.

2020. gadā apkopoti un šajā pārskatā publicēti dati par valsts augstskolām, juridisko personu dibinātām augstskolām (ieskaitot ārvalstu augstākās izglītības iestāžu filiāles), valsts augstskolu aģentūrām un valsts koledžām, un juridisko personu dibinātām koledžām. Dati par valsts augstskolu aģentūrām iekļauti pie datiem par valsts koledžām, ja vien nav norādīts citādi. Dati par ārvalstu augstskolu filiālēm iekļauti pie datiem par juridisko personu dibinātajām augstskolām, ja vien nav norādīts citādi.

Augstskolās un koledžās absolventu un atskaitīto skaits ir pēc absolvēšanas/ atskaitīšanas fakta laika posmā no 2019. gada 1. oktobra līdz 2020. gada 30. septembrim.

Pārskatā lietotie augstskolu un koledžu saīsinājumi:

Valsts augstskolas un to aģentūras		
1.	Latvijas Universitāte	LU
1.1.	Latvijas Universitātes P. Stradiņa medicīnas koledža	LU PSK
1.2.	Latvijas Universitātes Rīgas Medicīnas koledža	LU RMK
1.3.	Latvijas Universitātes Rīgas 1. medicīnas koledža	LU R1MK
2.	Rīgas Tehniskā universitāte	RTU
2.1.	Rīgas Tehniskās universitātes Olaines Tehnoloģiju koledža	RTU OTK
3.	Latvijas Lauksaimniecības universitāte	LLU
4.	Daugavpils Universitāte	DU
4.1.	Daugavpils Universitātes Daugavpils medicīnas koledža	DU DMK
5.	Rīgas Stradiņa universitāte	RSU
5.1.	Rīgas Stradiņa universitātes Sarkanā Krusta medicīnas koledža	RSU SKMK
6.	Liepājas Universitāte	LiepU
7.	Latvijas Kultūras akadēmija	LKA
7.1.	Latvijas Kultūras akadēmijas Latvijas Kultūras koledža	LKA LKK

8.	Latvijas Mākslas akadēmija	LMA
9.	J. Vītola Latvijas Mūzikas akadēmija	JVLMA
10.	Latvijas Sporta pedagoģijas akadēmija	LSPA
11.	Latvijas Jūras akadēmija	LJA
12.	Rēzeknes Tehnoloģiju Akadēmija	RTA
13.	Ventspils Augstskola	VeA
14.	Vidzemes Augstskola	ViA
15.	Banku augstskola	BA
15.1.	Banku augstskolas Uzņēmējdarbības koledža	BA UK
16.	Latvijas Nacionālā aizsardzības akadēmija	LNAA
Valsts koledžas		
1.	Profesionālās izglītības kompetences centrs „Rīgas Tehniskā koledža”	RTK
2.	Rīgas Celtniecības koledža	RCK
3.	Liepājas Jūrniecības koledža	LJK
4.	Ugunsdrošības un civilās aizsardzības koledža	UCAK
5.	Jēkabpils Agrobiznesa koledža	JAK
6.	Sociālās integrācijas valsts aģentūras koledža	SIVAK
7.	Valsts Robežsardzes koledža	VRK
8.	Malnavas koledža	MK
9.	Valsts Policijas koledža	VPK
Juridisko personu dibinātas augstskolas		
1.	Biznesa, mākslas un tehnoloģiju augstskola "RISEBA"	RISEBA
2.	Biznesa augstskola "Turība"	BAT
3.	Latvijas Kristīgā akadēmija	LKrA
4.	Baltijas Starptautiskā akadēmija	BSA

5.	Rīgas Aeronavigācijas institūts	RAI
6.	Informācijas sistēmu menedžmenta augstskola	ISMA
7.	Ekonomikas un kultūras augstskola	EKA
8.	Transporta un sakaru institūts	TSI
9.	Rīgas Juridiskā augstskola	RJA
10.	Rīgas Ekonomikas augstskola	REA
11.	Lutera Akadēmija	LA
Juridisko personu dibinātas koledžas		
1.	Alberta koledža	AK
2.	Juridiskā koledža	JK
3.	Grāmatvedības un finanšu koledža	GFK
4.	Biznesa vadības koledža	BVK
5.	Starptautiskā Kosmetoloģijas koledža	KK
6.	Vadības koledža	VK
7.	Novikontas jūras koledža	NJK
8.	HOTEL SCHOOL Viesnīcu biznesa koledža	VBK
Ārvalstu augstskolu filiāles		
1.	Laterāna Pontifikālās Universitātes filiāle Rīgas Augstākais reliģijas zinātņu institūts	RARZI
2.	Laterāna Pontifikālās Universitātes filiāle Rīgas Teoloģijas institūts	RTI

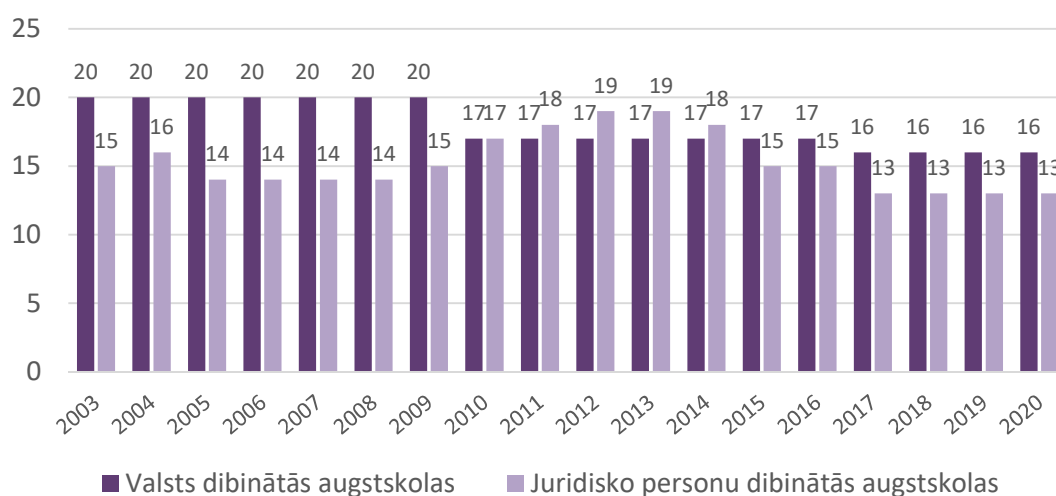
SATURS

PIEZĪMES.....	1
SATURS	4
1. Augstskolas un koledžas	5
2. Studējošie 2020./2021. akadēmiskajā gadā	6
2.1. Studējošie pamatstudijās	8
2.2. Studējošie augstākā līmeņa studijās.....	11
3. Absolvējušie 2020. gadā	14
3.1. Absolvējušie pamatstudijās	15
3.2. Absolvējušie augstākā līmeņa studijās	17
4. Ārvalstu studenti 2020. gadā.....	19
5. Studējošo vecums, dzimums un dzīves vieta	20
5.1. Studējošo dalījums pēc dzimuma	20
5.2. Studējošo dalījums pēc vecuma	21
5.2. Studējošo dalījums pēc dzīves vietas.....	22
6. Akadēmiskais personāls	22
7. Ilgtermiņa tendences augstākajā izglītībā	25

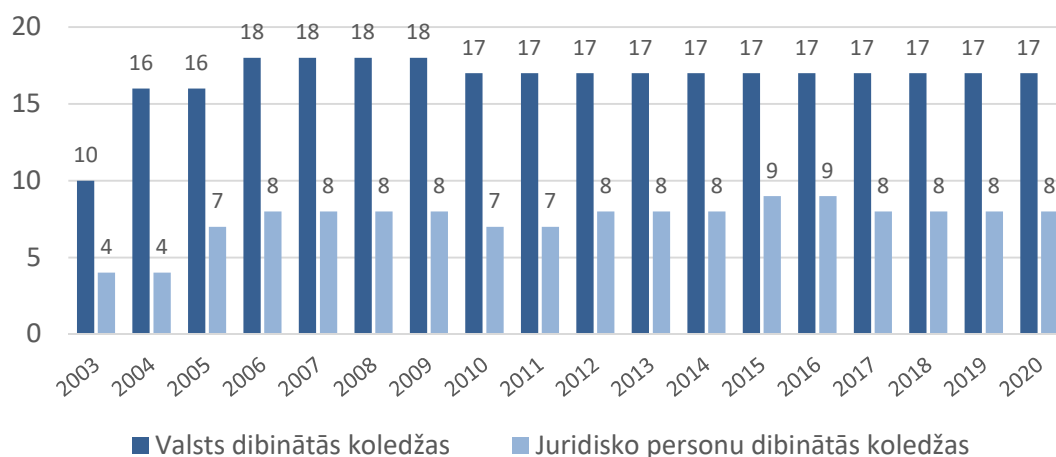
1. AUGSTSKOLAS UN KOLEDŽAS

2020. gadā Latvijā darbojas sešas universitātes, 21 augstskola un akadēmija, 17 koledžas, 8 koledžas - valsts augstskolu aģentūras un divas ārvalstu augstskolu filiāles. Augstskolu un koledžu skaits nav mainījies kopš 2017. gada. Augstskolu skaitam nav raksturīga strauja mainība, salīdzinoši lielākās izmaiņas kopš 2003. gada redzamas koledžu skaitā, kas audzis no 14 līdz 25. 2020. gada laikā darbību pārtrauca BA UK, kas jau vairākus gadus neuzņēma jaunus studentus.

Augstskolu skaita dinamika



Koledžu skaita dinamika

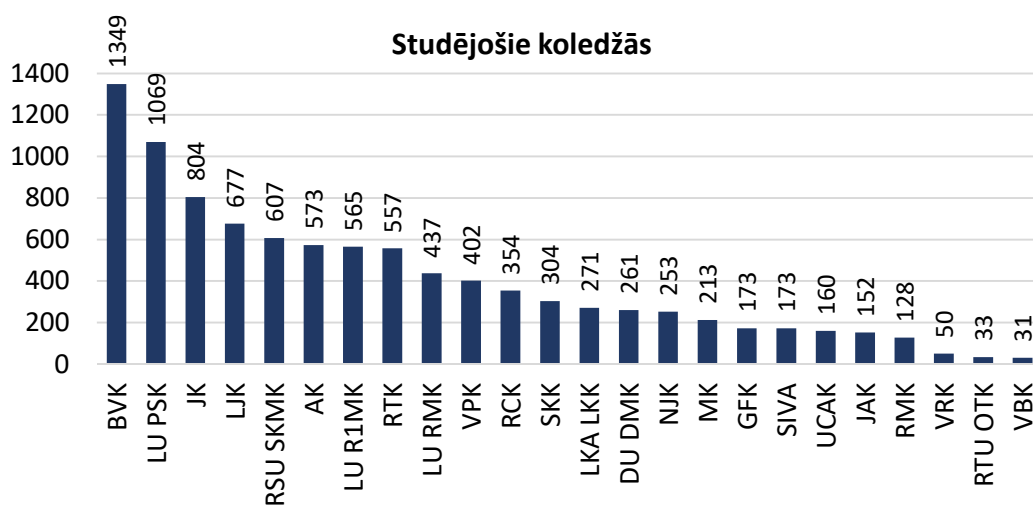
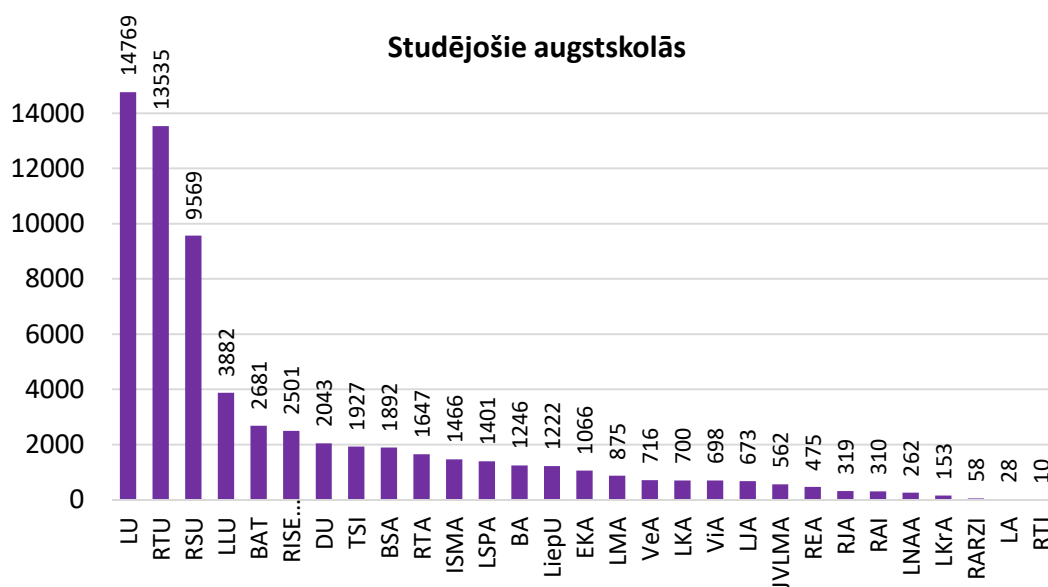


2. STUDĒJOŠIE 2020./2021. AKADĒMISKAJĀ GADĀ

2020./2021. akadēmiskā gada sākumā studējošo skaits augstākās izglītības iestādēs Latvijā atbilstoši Valsts izglītības informācijas sistēmas operatīvajiem datiem bija 76 tūkst. Kontekstā ar demogrāfiskajām tendencēm valstī, studējošo skaits augstākās izglītības iestādēs jau ilgstoši samazinās.

Pēc studējošo skaita Latvijas augstākās izglītības sektorā dominē valsts augstākās izglītības iestādes. 84% no augstskolās studējošajiem studē valsts dibinātās augstskolās un 62% no koledžās studējošajiem studē valsts koledžās.

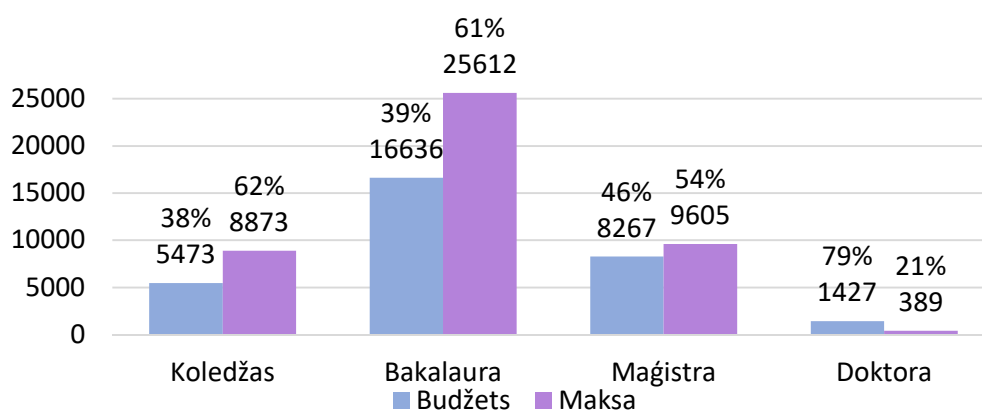
87% studējošo studē augstskolās un pēc studējošo skaita lielākās augstākās izglītības iestādes Latvijā ir LU, RTU un RSU, kur kopā studē puse no visiem studējošajiem, savukārt lielākās privātās augstskolas ir BAT un RISEBA.



Koledžās studē 13% no visiem studējošajiem un tās pēc studējošo skaita visbiežāk ir mazākas par augstskolām. Pēc studējošo skaita lielākās valsts koledžas ir LU PSK un LJK, bet lielākās privātās koledžas ir BVK un JK.

2020./2021. akadēmiskā gada sākumā 42% studējošo studē valsts budžeta apmaksātās, bet 58% maksas studiju vietās. Lielākais par valsts budžeta līdzekļiem studējošo īpatsvars ir augstākā līmeņa studijās – maģistra un doktora studiju programmās. Kopumā lielākais studējošo skaits ir bakalaura līmeņa studijās (55% no kopskaita) un mazākais doktora līmeņa studijās (2% no kopskaita).

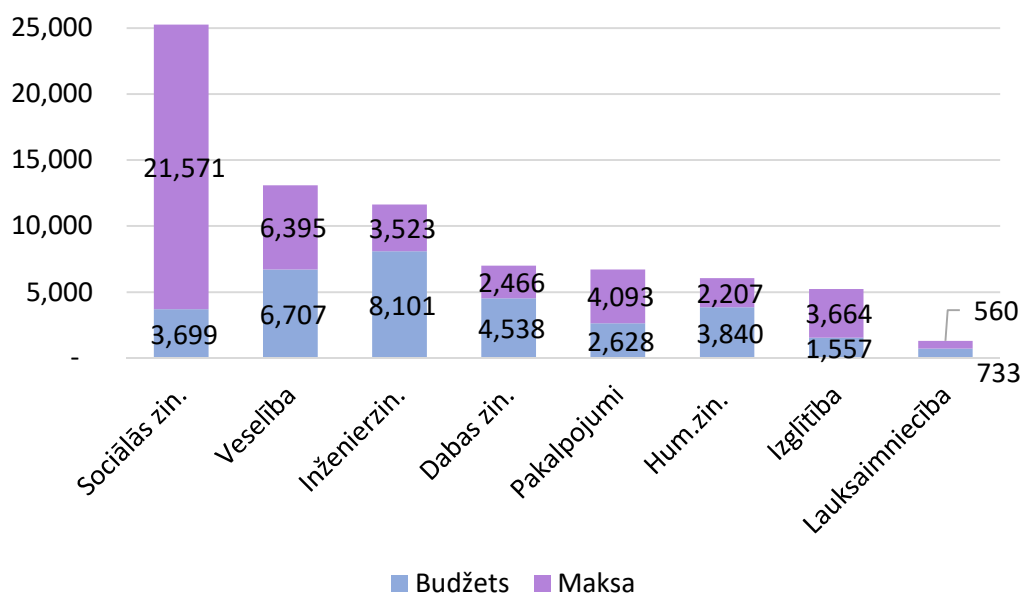
Studējošie pēc studiju programmu līmeņa



No valsts augstskolās studējošajiem 49% un valsts koledžās 73% studē budžeta vietās.

Lielākais studējošo skaits 2020./2021. a.g. sākumā bija izglītības tematiskajā grupā “Sociālās zinātnes, komerczinības un tiesības”, kur studēja 33% no visiem studējošajiem. Šajā tematiskajā grupā tikai 14% studējošo studē valsts budžeta apmaksātās vietās, kas ir zemākais budžetā studējošo īpatsvars starp visām tematiskajām grupām.

Studējošie izglītības tematiskajās grupās



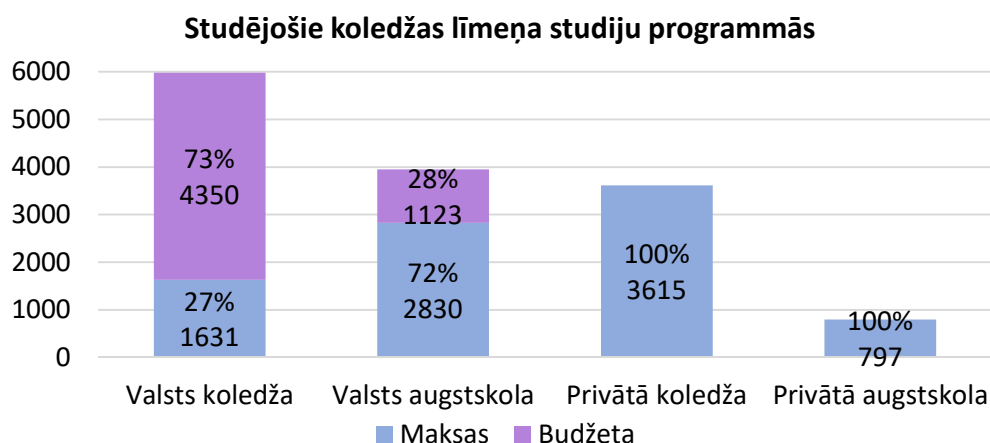
Samērā liels studējošo skaits studē tematiskajās grupās “Veselības aprūpe un sociālā labklājība” un “Inženierzinātnes, ražošana un būvniecība”, kur attiecīgi 51% un 70% studē par valsts budžeta līdzekļiem.

Mazākais studējošo skaits ir izglītības tematiskajā grupā “Lauksaimniecība”, ko veido tematiskās jomas “Lauksaimniecība, mežsaimniecība un zivsaimniecība” un “Veterinārija”. Šīs tematiskās grupas studiju programmas iespējams apgūt tikai LLU un MK.

2.1. Studējošie pamatstudijās

2.1.1. Studējošie koledžas līmeņa studijās

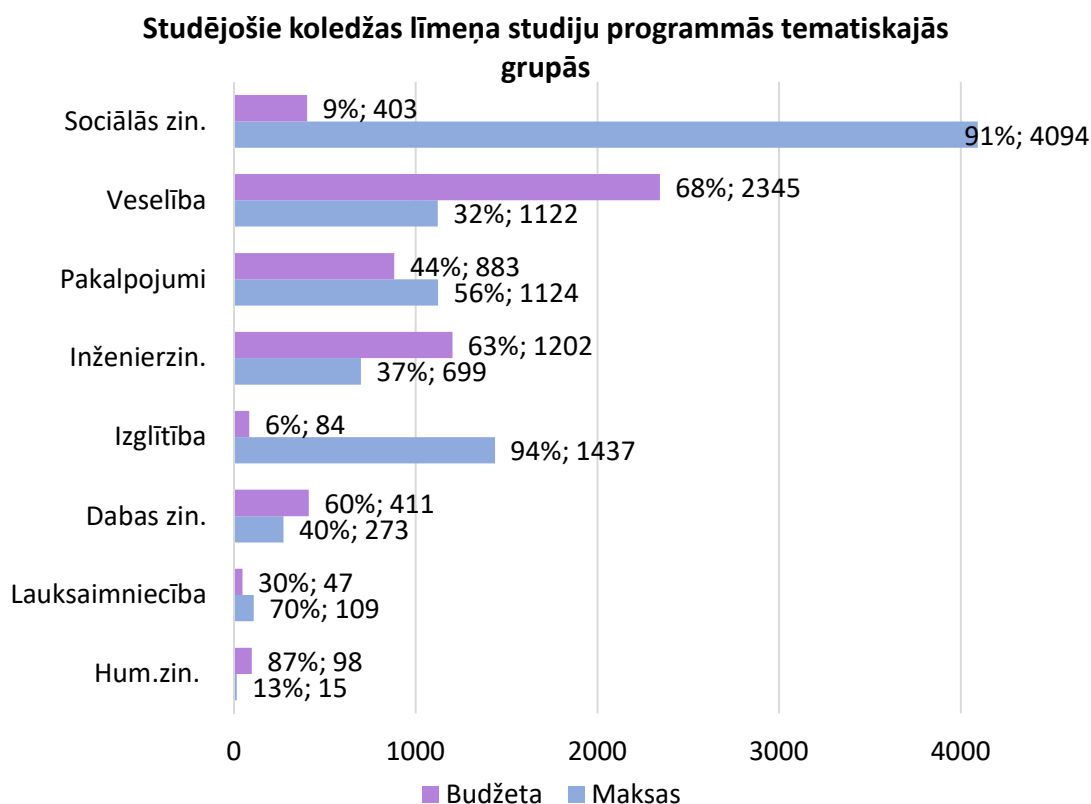
2020./2021. akadēmiskajā gadā 14 tūkstoši jeb 19% no visiem studējošajiem studē koledžas līmeņa studiju programmās jeb 1. līmeņa profesionālās augstākās izglītības programmās. Studijas 1. līmeņa profesionālās augstākās izglītības programmas piedāvā gan koledžas, gan augstskolas. Gandrīz puse no valsts koledžās studējošajiem studē izglītības tematiskajā grupā “Veselības aprūpe un sociālā labklājība”, 76% no privātajās koledžās studējošajiem studē izglītības tematiskajā grupā “Sociālās zinātnes, komerczinības un tiesības”. Valsts augstskolās koledžas līmeņa programmās studējošie visbiežāk studē tematiskajā grupā “Izglītība”, savukārt privātajās augstskolās no koledžas līmeņa programmās studējošajiem 86% studē tematiskajā grupā “Sociālās zinātnes, komerczinības un tiesības”.



2020./2021. akadēmiskajā gadā 38% no pirmā līmeņa profesionālās augstākās izglītības programmās studējošajiem studēja valsts budžeta līdzekļu apmaksātās studiju vietās. Gan studējošo skaits, gan studējošo īpatsvars, kuri studē par valsts finansējumu, būtiski variē starp dažādām izglītības tematiskajām grupām un jomām. Lielākais studējošo skaits ir tematiskajā grupā “Sociālās zinātnes, komerczinības un tiesības”, kur 91% studējošo studē maksas studijās. Maksas studijās studējošie tematiskajā grupā “Sociālās zinātnes, komerczinības un tiesības” veido 46% no visiem maksas studijās studējošajiem koledžas līmeņa studijās. Samērā liels par maksu studējošo īpatsvars ir arī tematiskajā grupā “Izglītība”, kur 94% studējošo paši sedz studiju izmaksas. Šajā tematiskajā grupā 93% studējošo studē nepilna laika studiju programmās, bet valsts budžeta finansējums pamatā tiek piešķirts pilna laika studijām.

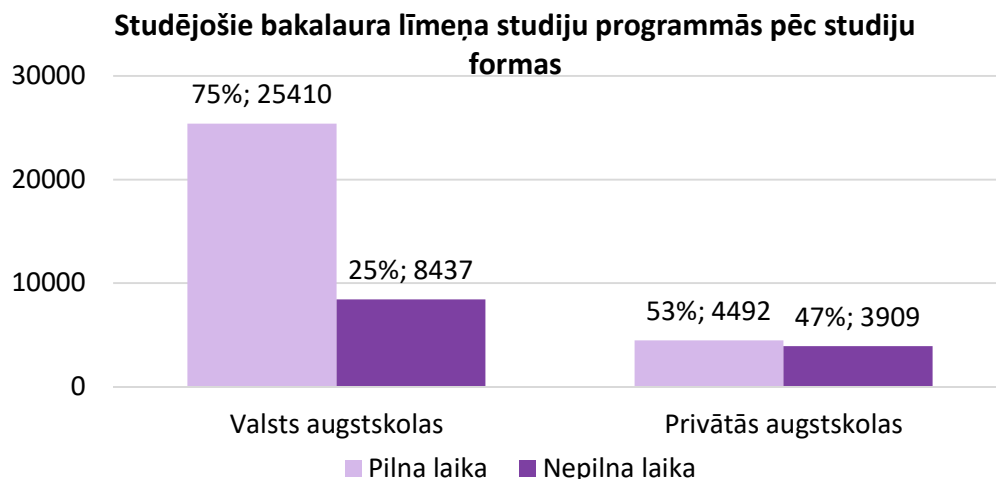
Augstākais par valsts budžeta līdzekļiem studējošo īpatsvars ir tematiskajā grupā “Humanitārās zinātnes un māksla” (87%), tomēr jāņem vērā, ka šajā tematiskajā grupā

koledžas līmeņa studijas tiek īstenotas tikai atsevišķās studiju programmās valsts augstākās izglītības iestādēs un kopējais studējošo skaits ir neliels. Augsts par valsts budžeta līdzekļiem studējošo īpatsvars ir arī tematiskajā grupā “Veselības aprūpe un sociālā labklājība” (68%), kur ir arī lielākais kopējais budžeta studiju vietās studējošo skaits. Detālākā dalījumā pēc studiju jomām lielākais par budžeta līdzekļiem studējošo skaits ir jomās “Veselības aprūpe” (2164 studējošie), “Civilā un militārā aizsardzība” (741 studējošie) un “Inženierzinātnes un tehnoloģijas” (621 studējošie).

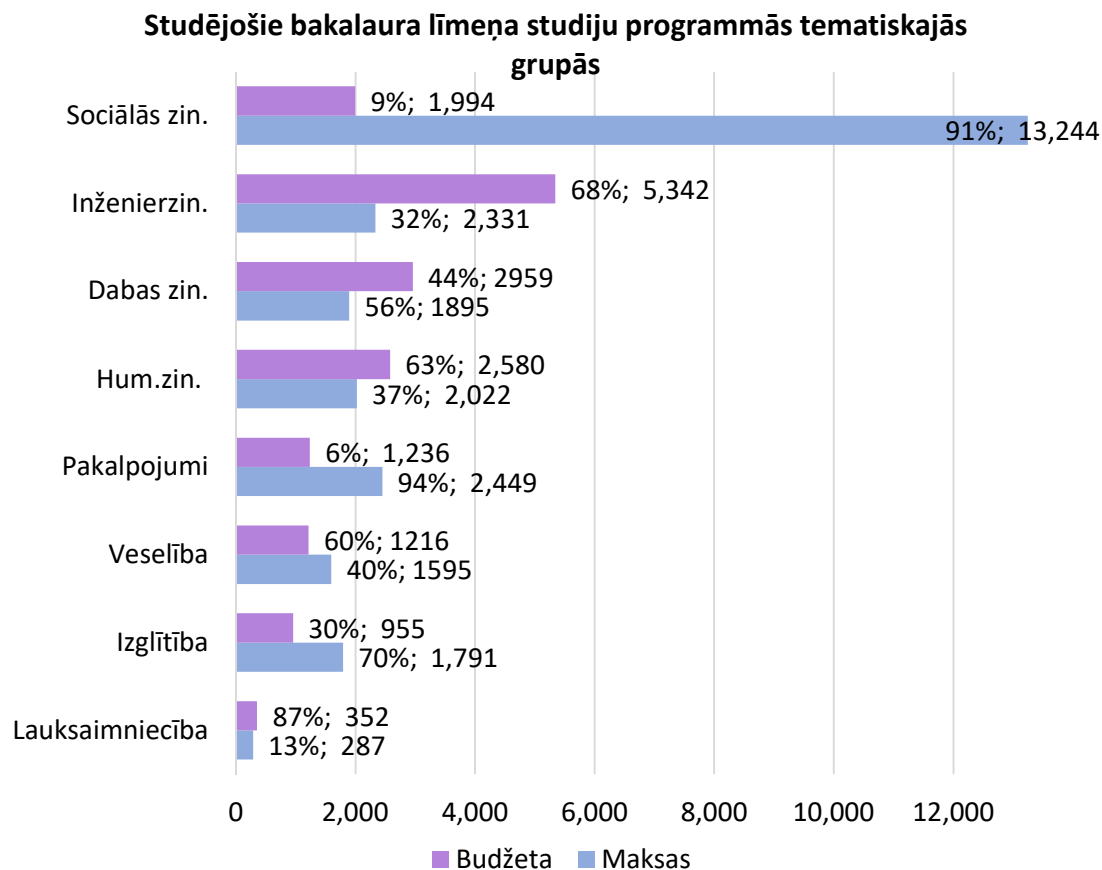


2.1.2. Studējošie bakalaura līmeņa studijās

2020./2021. akadēmiskajā gadā 42 tūkst. jeb 55% no visiem studējošajiem studē bakalaura līmeņa programmās (akadēmiskā bakalaura un otrā līmeņa profesionālajās augstākās izglītības programmās). 80% no bakalaura līmeņa studiju programmās studējošajiem studē valsts augstskolās, bet 20% privātajās augstskolās. Valsts augstskolās lielākā daļa studējošo studē pilna laika studiju programmās, savukārt privātajās augstskolās sadalījums starp studējošo skaitu pilna un nepilna laika studijās ir samērā līdzīgs- 53% studē pilna laika, 47% nepilna laika studiju programmās.



Bakalaura līmeņa studiju programmās 36% studējošo studē tematiskajā grupā “Sociālās zinātnes, komerczinības un tiesības”, kas jau vairākus gadus pēc studējošo skaita ir apjomīgākā izglītības tematiskā grupa. Pēc studējošo skaita nākamās lielākās tematiskās grupas ir “Inženierzinātnes, ražošana un būvniecība” un “Dabaszinātnes, matemātika un informācijas tehnoloģijas”, kur studē attiecīgi 18% un 11% no bakalaura līmeņa studiju programmās studējošajiem. Valsts augstskolās visvairāk studējošo studē tematiskajās grupās “Sociālās zinātnes, komerczinības un tiesības” (29%) un “Inženierzinātnes, ražošana un būvniecība” (21%). Privātajās augstskolās bakalaura līmeņa studijās 62% studējošo studē tematiskajā grupā “Sociālās zinātnes, komerczinības un tiesības”.



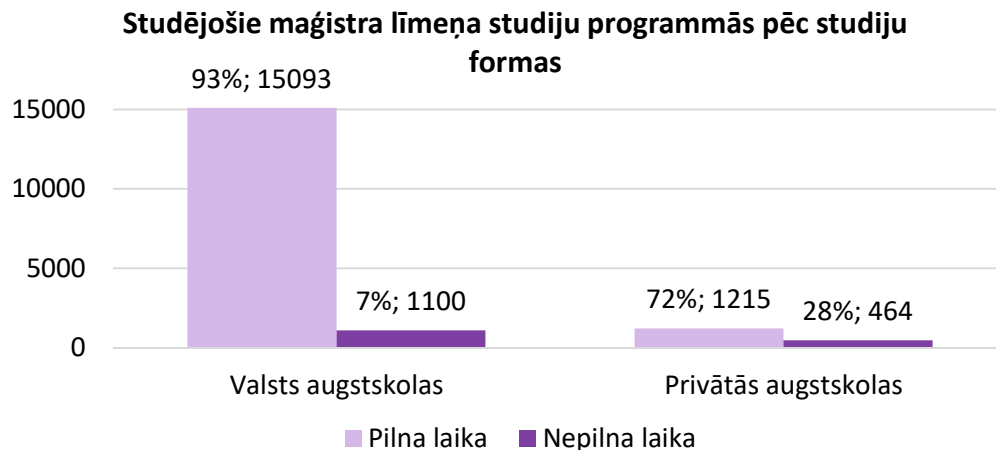
Augstākais par valsts budžeta līdzekļiem studējošo īpatsvars ir tematiskajās grupās "Lauksaimniecība" un "Inženierzinātnes, ražošana un būvniecība", ko pamatā nosaka valsts budžeta finansēto vietu skaits un izteikta valsts augstākās izglītības iestāžu dominance studiju piedāvājumā šajās tematiskajās grupās. Bakalaura līmeņa studijas tematiskajā grupā "Lauksaimniecība" iespējamās tikai LLU, kas ir valsts augstskola, savukārt tematiskajā grupā "Inženierzinātnes, ražošana un būvniecība" no privātajām augstskolām studijas piedāvā trīs: TSI, RAI un RISEBA. Kopumā tikai 5% no tematiskajā grupā "Inženierzinātnes, ražošana un būvniecība" studējošajiem studē privātajās augstskolās.

2.2. Studējošie augstākā līmeņa studijās

2.2.1. Studējošie maģistra līmeņa studijās

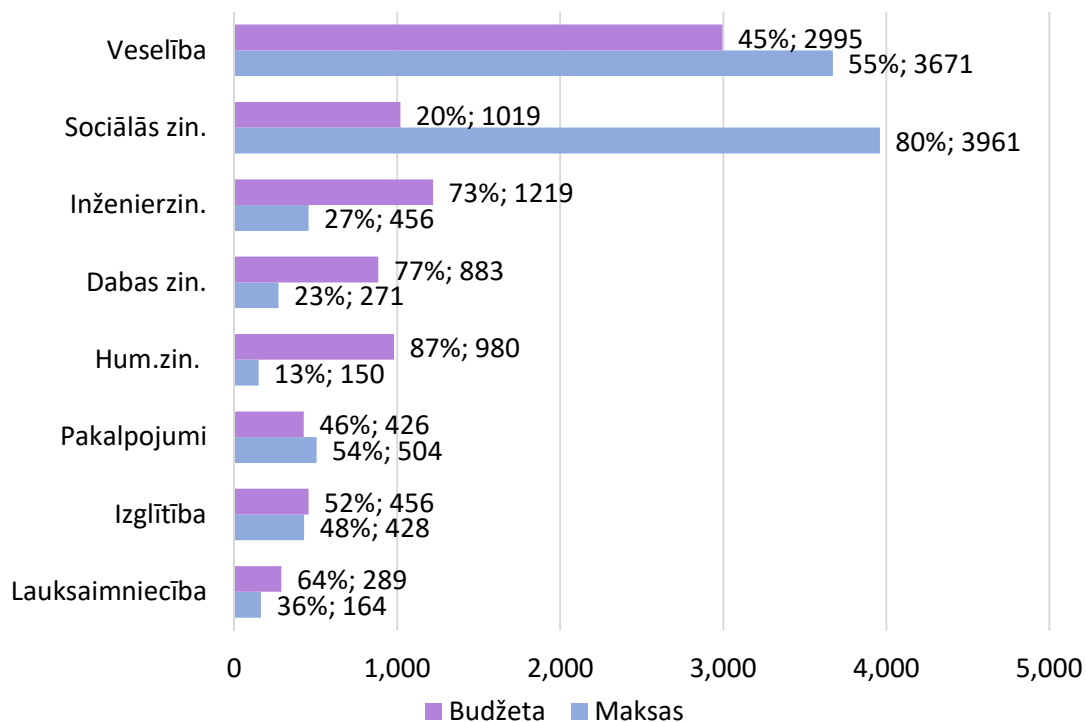
2020./2021. akadēmiskajā gadā maģistra līmeņa studiju programmās studēja 18 tūkst. studējošo, kas ir 23% no visiem studējošajiem. 91% no maģistra līmeņa studiju programmās studējošajiem studē valsts augstskolās, bet 9% privātajās augstskolās. Privātajās augstskolās maģistra līmeņa studijās, tāpat kā bakalaura līmeņa studijās, lielākā daļa studējošo (76%) studē tematiskajā grupā "Sociālās zinātnes, komerczinības un tiesības", pārējās tematiskajās grupās studējošo skaits un īpatsvars attiecīgi ir neliels.

Maģistra līmeņa studijās 91% studējošo studē pilna laika studiju programmās. Valsts augstskolās tikai 7% maģistra līmeņa studiju programmās studējošie studē nepilna laika studijās, bet privātajās augstskolās nepilna laika studiju programmās studējošo ir salīdzinoši vairāk (28%).



Maģistra līmeņa studijās lielākais studējošo skaits ir tematiskajā grupā "Veselības aprūpe un sociālā labklājība" (37%), ko ietekmē daudzu medicīnas studiju programmu specifika gan attiecībā uz studiju ilgumu, gan studijām rezidentūrā. 28% maģistra līmeņa studiju programmās studējošo studē tematiskajā grupā "Sociālās zinātnes, komerczinības un tiesības", kur arī ir zemākais par valsts budžeta līdzekļiem studējošo īpatsvars.

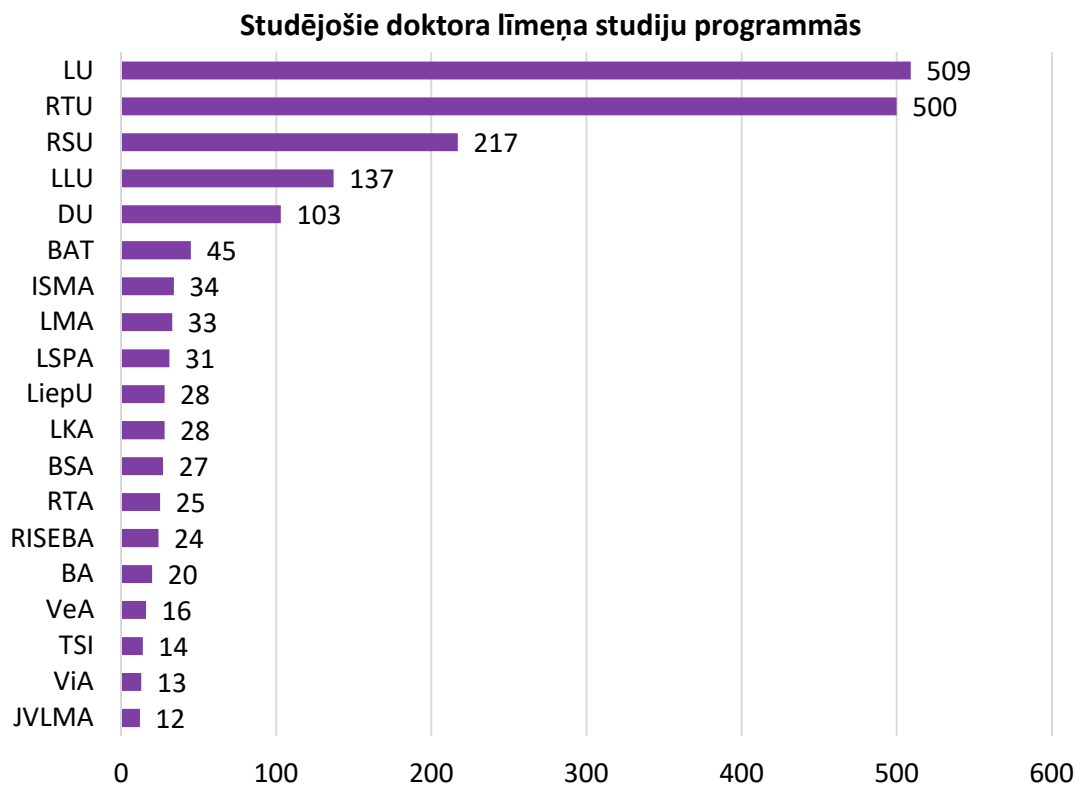
Studējošie maģistra līmeņa studiju programmās tematiskajās grupās



No maģistra līmenī studējošajiem 46% studē valsts budžeta līdzekļu apmaksātās studiju vietās. Budžeta vietās studējošo skaits lielākais ir tematiskajās grupās “Veselības aprūpe un sociālā labklājība”, “Inženierzinātnes, ražošana un būvniecība” un “Sociālās zinātnes, komerczinības un tiesības”. Savukārt lielākais par valsts budžeta līdzekļiem studējošo īpatsvars maģistra līmeņa studiju programmās ir tematiskajās grupās “Humanitārās zinātnes un māksla”, “Dabaszinātnes, matemātika un informācijas tehnoloģijas” un “Inženierzinātnes, ražošana un būvniecība”.

2.2.2. Studējošie doktora līmeņa studijās

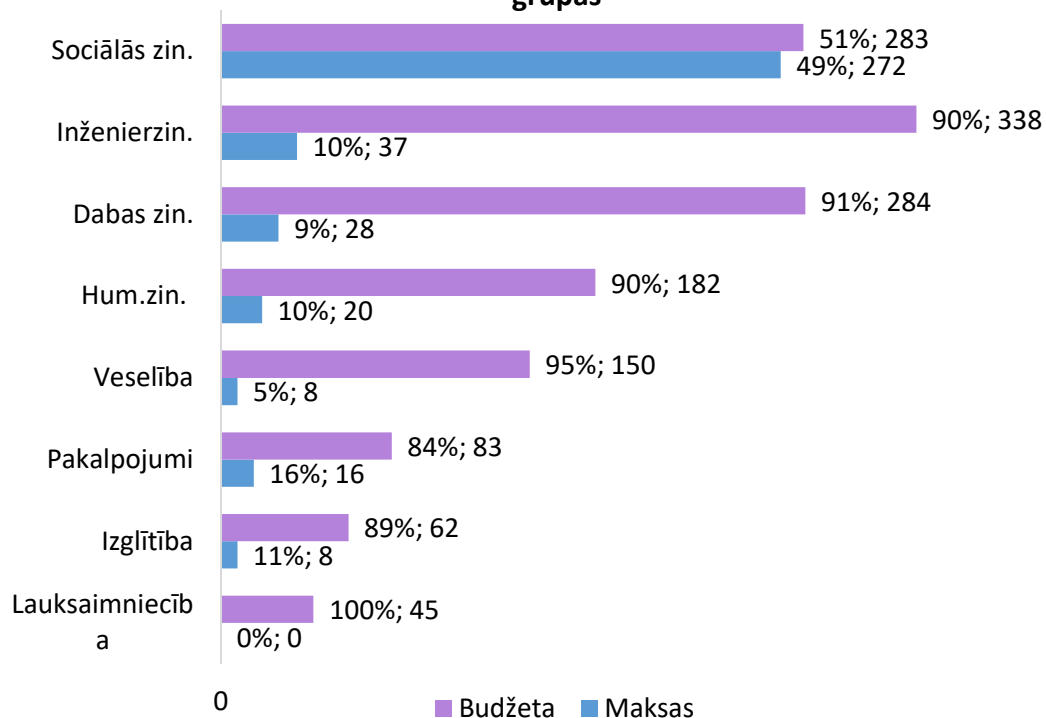
2020./2021. akadēmiskajā gadā doktora līmeņa studiju programmās studēja 1,8 tūkst. studējošo, kas ir 2% no visiem studējošajiem. Doktorantūras studijas ir cieši saistītas ar zinātnisko darbību un pētniecību, kas Latvijas augstākās izglītības sektorā pamatā koncentrējas valsts augstskolās. Attiecīgi 94% doktorantūrā studējošo studē valsts augstskolās, bet 6% privātajās augstskolās. Doktorantūrā 2020./2021. akadēmiskajā gadā studējošie ir 19 augstskolās, no tām 5 privātajās augstskolās: BAT, ISMA, BSA, RISEBA un TSI. LU studē 28% un RTU studē 28% no visiem doktorantūrā studējošajiem.



31% doktorantūrā studējošo studē tematiskajā grupā „Sociālās zinātnes, komerczinības un tiesības”. Šajā tematiskajā grupā doktorantūrā studējošie ir 13 augstskolās, t.sk. 4 privātajās augstskolās. Tematiskajā grupā Sociālās zinātnes, komerczinības un tiesības” vairāk kā puse doktorantūrā studējošo studē programmu grupā “Vadība un administrēšana”. Liels doktorantūrā studējošo skaits ir arī tematiskajās grupās “Inženierzinātnes, ražošana un būvniecība” (21%) un “Dabaszinātnes, matemātika un informācijas tehnoloģijas” (17%).

79% studējošo doktorantūras studijas ir valsts apmaksātas. „Sociālās zinātnes, komerczinības un tiesības” ir vienīgā tematiskā grupa, kur liela daļa doktorantūrā studējošo studē par maksu (49%).

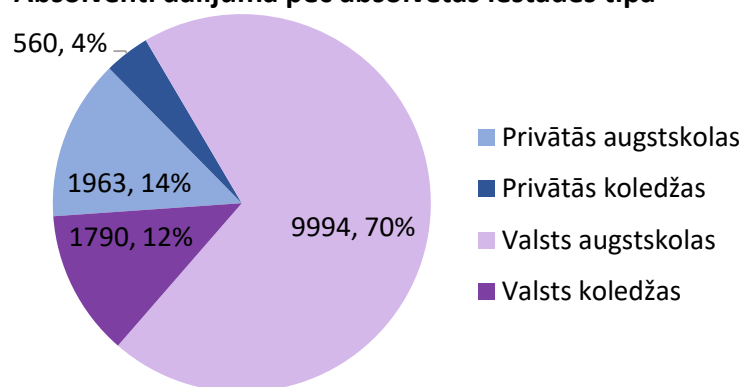
Studējošie doktora līmeņa studiju programmās tematiskajās grupās



3. ABSOLVĒJUŠIE 2020. GADĀ

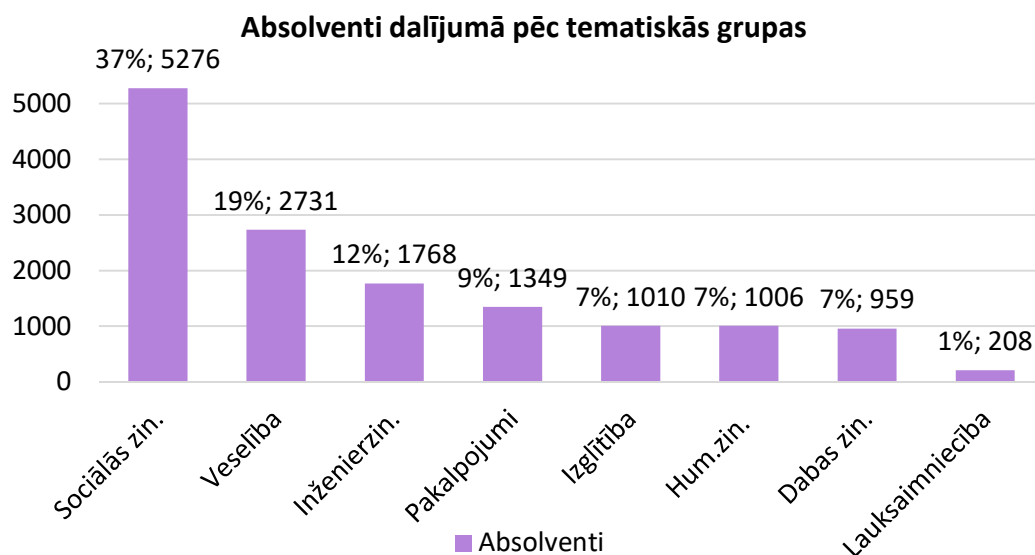
2020. gadā augstākās izglītības iestādes absolvēja 14 tūkst. studējošie¹, no kuriem 84% absolvēja augstskolas, bet 16% koledžas. Lielākā daļa absolvēja valsts augstskolas (70%).

Absolventi dalījumā pēc absolvētās iestādes tipa

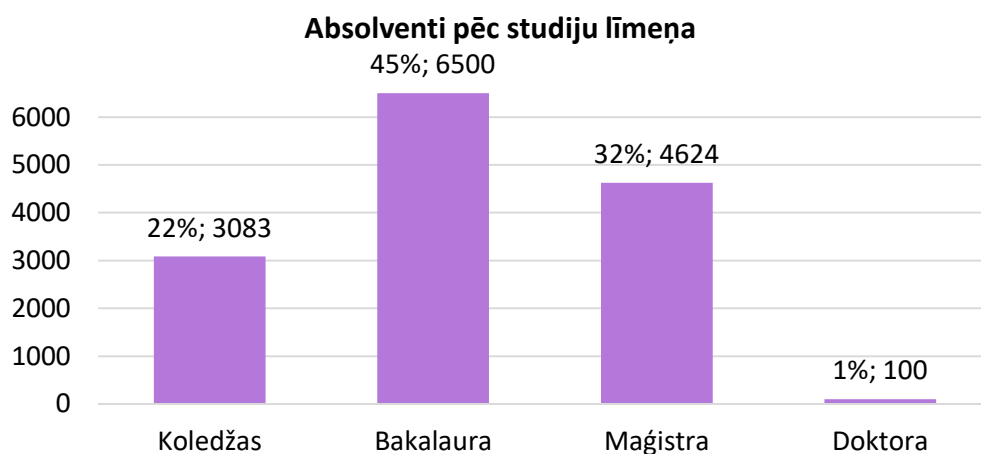


¹ Augstskolās un koledžās absolventu skaits ir pēc absolvēšanas fakta laika posmā no 2019. gada 1. oktobra līdz 2020. gada 30. septembrim.

Lielākā daļa studējošo 2020. gadā absolvēja studiju programmas tematiskajā grupā „Sociālās zinātnes, komerczinības un tiesības”, savukārt mazākais absolventu skaits ir tematiskajās grupās “Dabaszinātnes, matemātika un informācijas tehnoloģijas” un “Lauksaimniecība”. Absolventu proporcionālais dalījums izglītības tematiskajās grupās kopumā atbilst studējošo sadalījumam izglītības tematiskajās grupās.



Pamatstudijas (koledžas un bakalaura) kopumā absolvējuši 9,5 tūkst., augstākā līmeņa studijas (maģistra un doktora) 4,7 tūkst., no kuriem simts ir doktorantūras absolventi.



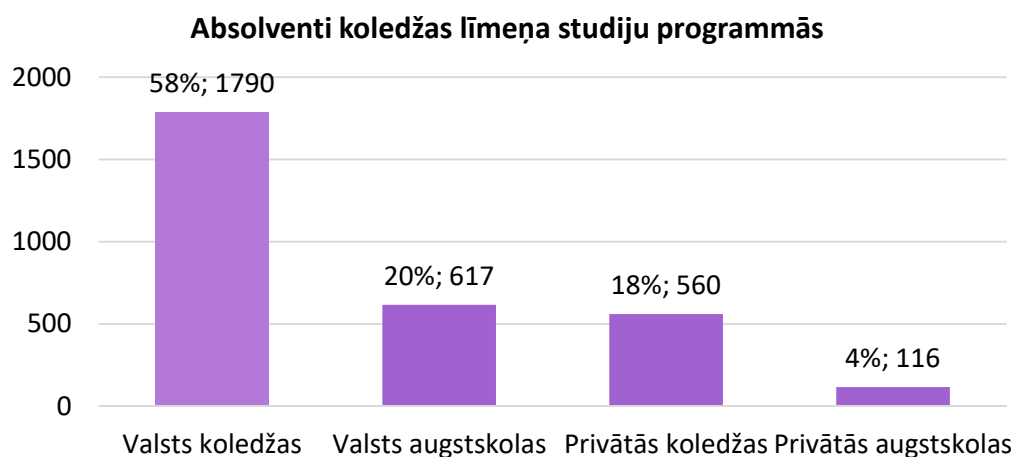
Absolventu monitoringa ietvaros apkopotā informācija par absolventu nodarbinātību un citiem raksturojošiem rādītājiem pieejama [Latvijas Atvērto datu portālā](#) un [Izglītības un zinātnes ministrijas mājas lapā](#).

3.1. Absolvējušie pamatstudijās

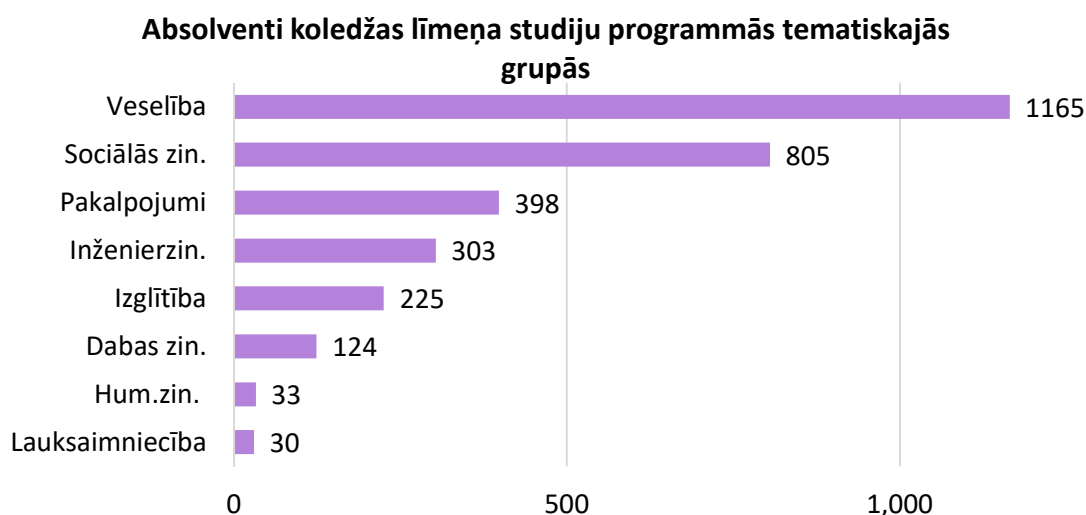
3.1.1. Absolvējušie koledžas līmeņa studijās

2020. gadā 3 tūkst. absolvēja koledžas līmeņa jeb pirmā līmeņa profesionālās augstākās izglītības programmas, kas ir 22% no visiem absolventiem. Lielākā daļa koledžas līmeņa

absolventu absolvējuši valsts koledžas. Vairāk kā puse no valsts koledžu absolventiem absolvē tieši studiju programmas tematiskajā grupā “Veselības aprūpe un sociālā labklājība”. Valsts augstskolās koledžas līmeņa programmu absolventi visbiežāk absolvē studiju programmas tematiskajā grupā “Izglītība”, savukārt privātajās augstskolās un koledžās tematiskajā grupā „Sociālās zinātnes, komerczinības un tiesības”.

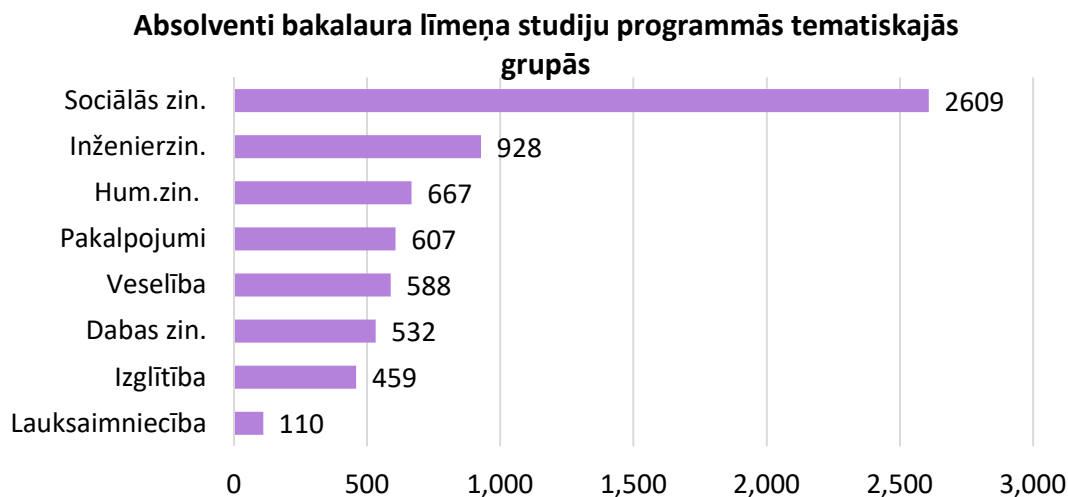


Lai gan studējošo koledžas līmeņa programmās 2020./2021. akadēmiskā gada sākumā visvairāk ir tematiskajā grupā „Sociālās zinātnes, komerczinības un tiesības”, vislielākais absolventu skaits ir tematiskajā grupā “Veselības aprūpe un sociālā labklājība”, kas veido 38% no absolventu kopskaita. Nosacīti mazs absolventu skaits ir tematiskajās grupās “Lauksaimniecība” un “Humanitārās zinātnes un māksla”, kas ir sagaidāms, ņemot vērā nelielo koledžas līmeņa studiju programmu skaitu šajās tematiskajās grupās.



3.1.2. Absolvējušie bakalaura līmeņa studijās

2020. gadā bakalaura līmeņa studijas absolvēja 6,5 tūkst. studējošo, kas ir 45% no visiem absolventiem. 82% bakalaura līmeņa studiju programmu absolventu absolvējuši valsts augstskolās. Gan valsts, gan privāto augstskolu absolventi visbiežāk absolvējuši programmas tematiskajā grupā „Sociālās zinātnes, komerczinības un tiesības” (valsts augstskolās 34% absolventu, privātajās augstskolās 67% absolventu).



Bakalaura līmenī absolventu proporcionālais sadalījums pa izglītības tematiskajām grupām lielā mērā atbilst arī bakalaura līmenī studējošo sadalījumam pa tematiskajām grupām. Proporcioniāli lielāko daļu no absolventiem veido studējošie, kuri absolvē studiju programmas tematiskajā grupā „Sociālās zinātnes, komerczinības un tiesības”, kam seko „Inženierzinātnes, ražošana un būvniecība”.

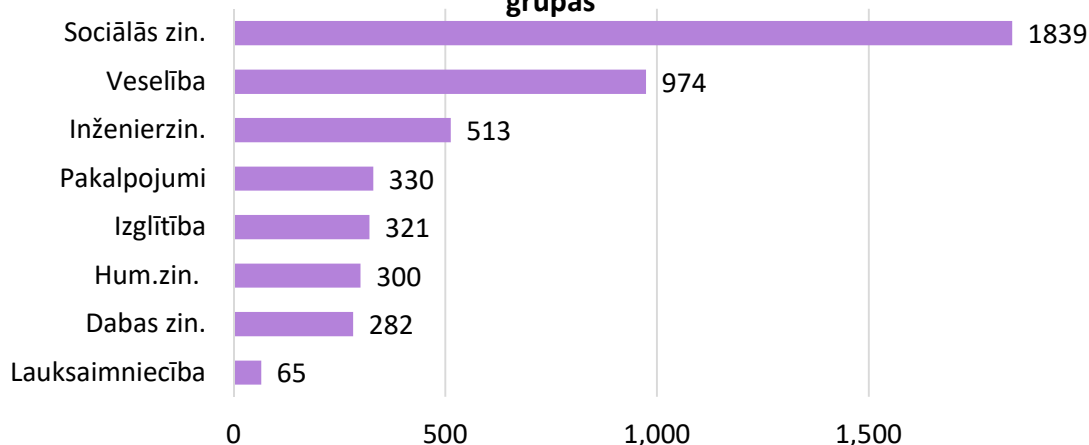
3.2. Absolvējušie augstākā līmeņa studijās

3.2.1. Absolvējušie maģistra līmeņa studijās

2020. gadā maģistra līmeņa studijas absolvēja gandrīz 5 tūkst. studējošo. 86% maģistrantūras absolventu absolvēja valsts augstskolas. Gan valsts, gan privātajās augstskolās izglītības tematiskā grupa, ko pārstāv lielākais absolventu skaits, ir „Sociālās zinātnes, komerczinības un tiesības”.

Kopumā 1,8 tūkst., kas ir 40% absolventu, absolvējuši studiju programmas tematiskajā grupā „Sociālās zinātnes, komerczinības un tiesības”. Šīs tematiskās grupas ietvaros biežāk absolvētā tematiskā joma ir “Komerczinības un administrēšana”. Tā kā daudzas ar medicīnu saistītas studiju programmas klasificējas kā maģistra līmeņa studiju programmas, liela daļa absolventu (21%) pārstāv tematisko grupu “Veselības aprūpe un sociālā labklājība”.

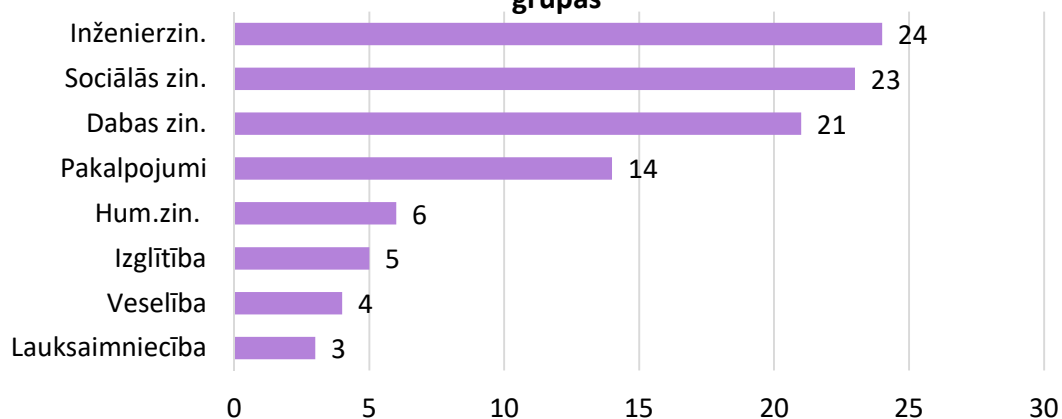
Absolventi maģistra līmeņa studiju programmās tematiskajās grupās



3.2.2. Absolvējušie doktora līmeņa studijās

Doktora līmeņa studijas 2020. gadā absolvēja 100 studējošie, kas ir 1% no absolventu skaita. 2020. gadā lielākā daļa doktora līmeņa studiju programmu absolventu absolvēja studiju programmas izglītības tematiskajās grupās „Inženierzinātnes, ražošana un būvniecība”, „Sociālās zinātnes, komerczinības un tiesības” un „Dabas zinātnes, matemātika un informācijas tehnoloģijas”.

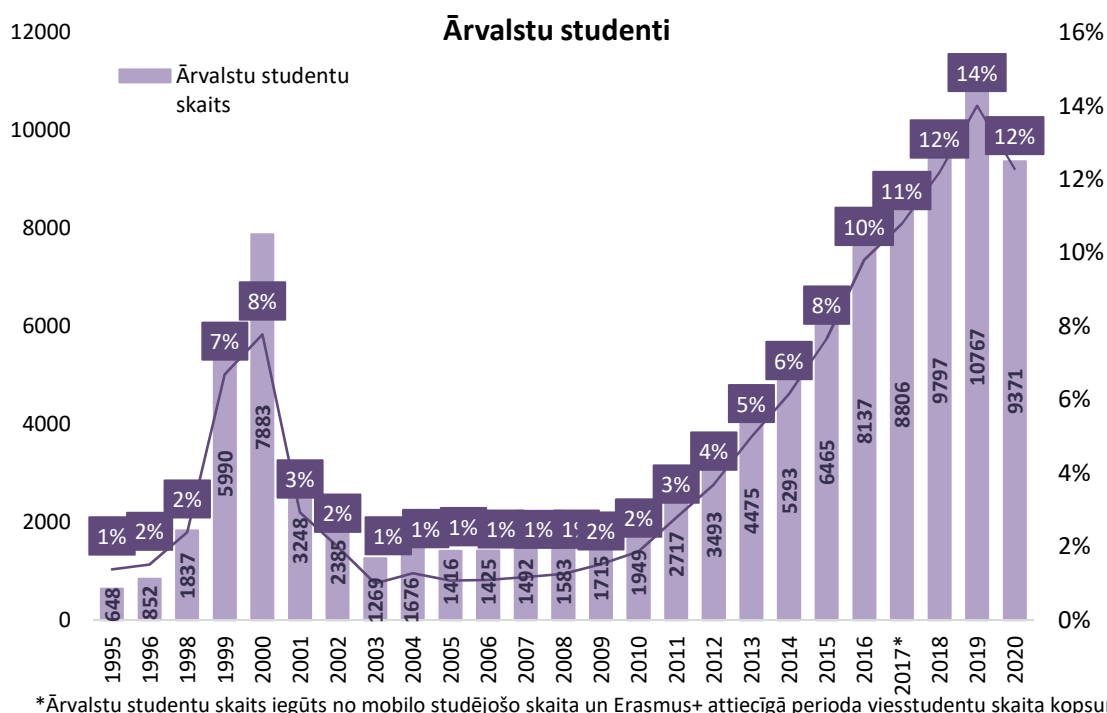
Absolventi doktora līmeņa studiju programmās tematiskajās grupās



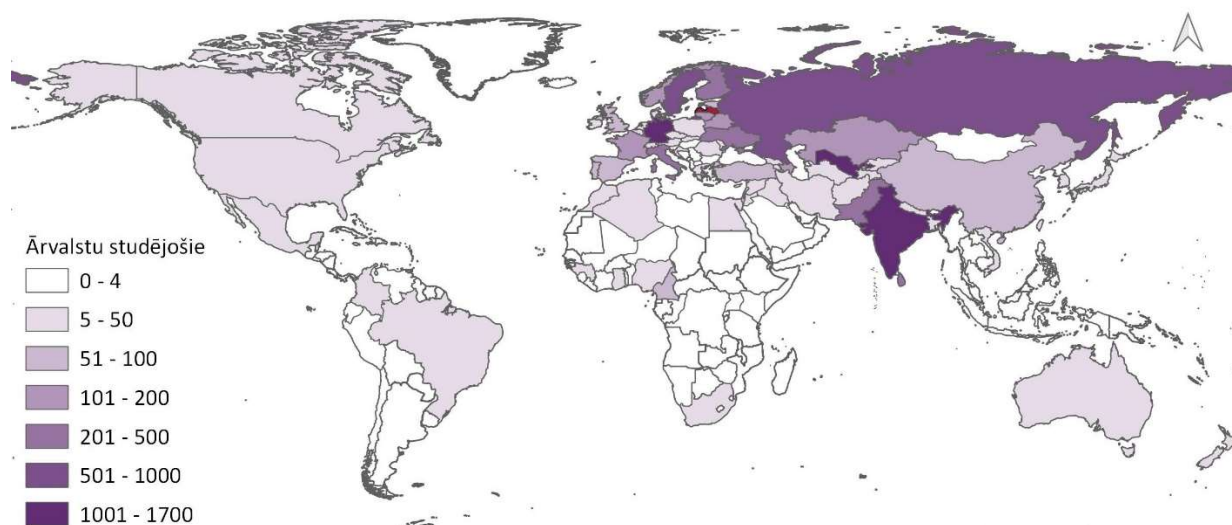
Doktora līmeņa studijas galvenokārt tiek īstenotas valsts augstskolās, attiecīgi 98% doktora studiju absolvējušie absolvēja valsts augstskolas. 2020. gadā 38% doktorantūras absolventu absolvēja RTU, bet 36% LU.

4. ĀRVALSTU STUDENTI 2020. GADĀ

Ārvalstu studenti ir studējošie, kuru valstiskā piederība nav Latvija. 2020./2021. akadēmiskā gada sākumā, ieskaitot apmaiņas programmās studējošos, Latvijas augstākās izglītības iestādēs studēja 9 tūkst. ārvalstu studenti. Kopējā tendence ārvalstu studējošo skaitam kopš 2005. gada ir pieaugoša, tomēr 2020. gadā attiecībā pret 2019. gadu un 2018. gadu ārvalstu studējošo skaits ir samazinājies.



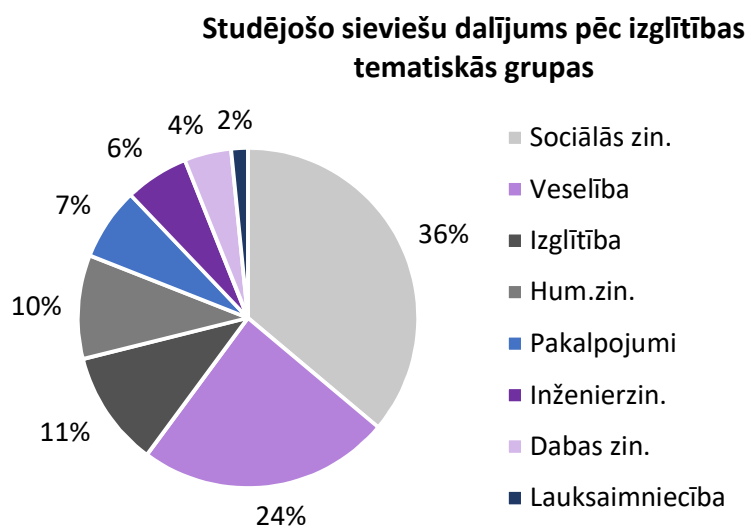
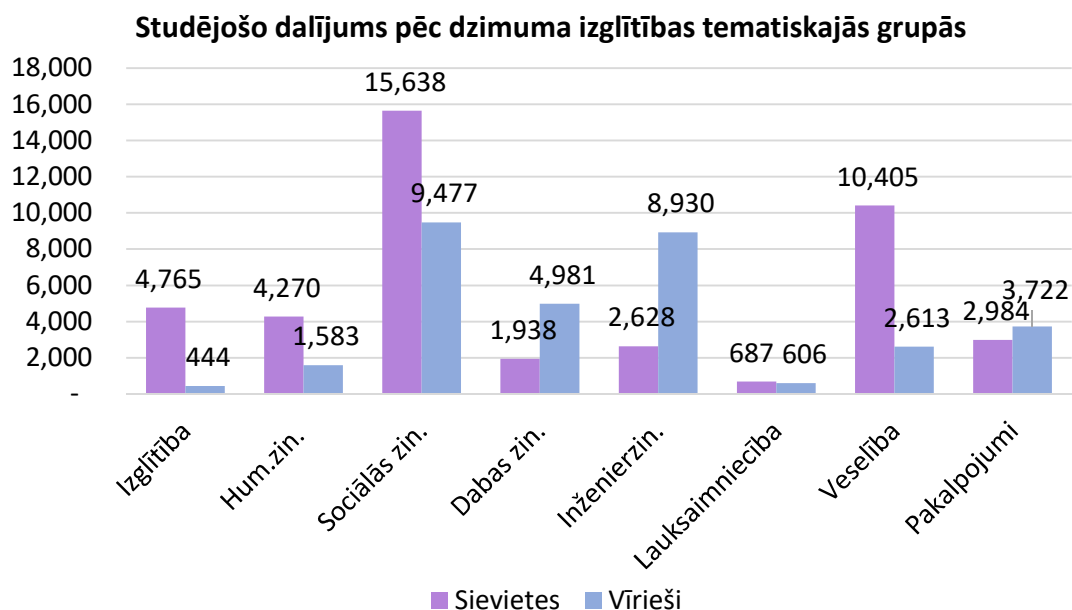
Lielākais ārvalstu studentu skaits Latvijas augstākās izglītības iestādēs ir no Indijas, Uzbekistānas un Vācijas. 32% no ārvalstu studentiem nāk no Eiropas Savienības dalībvalstīm.



5. STUDĒJOŠO VECUMS, DZIMUMS UN DZĪVES VIETA

5.1. Studējošo dalījums pēc dzimuma

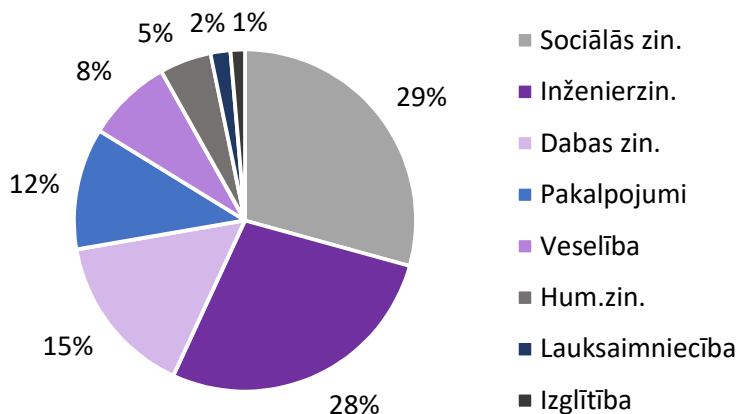
2020./2021. akadēmiskajā gadā no studējošajiem (unikālās personas) 57% ir sievietes un 43% ir vīrieši. Lielākajā daļā izglītības tematisko grupu redzams izteikts sieviešu vai vīriešu skaita pārsvars, tikai tematiskajās grupās "Lauksaimniecība" un "Pakalpojumi" studējošo dalījums pēc dzimuma ir samērā vienlīdzīgs. Krasākās studējošo skaita dalījumā pēc dzimuma atšķirības redzamas tematiskajās grupā "Izglītība", kur 91% studējošo ir sievietes, un tematiskajā grupā "Veselības aprūpe un sociālā labklājība", kur 80% studējošo ir sievietes.



Gan starp studējošajām sievietēm, gan vīriešiem populārākā izglītības tematiskā grupa ir "Sociālās zinātnes, komerczinības un tiesības", kur studē 36% no studējošajām sievietēm un 29% no studējošajiem vīriešiem. Liela daļa studējošo sieviešu izvēlējās studijas izglītības tematiskajā grupā "Veselības aprūpe un sociālā labklājība". Sievietes, salīdzinot ar

vīriešiem, daudz biežāk izvēlas studijas tematiskajā grupā "Veselības aprūpe un sociālā labklājība"- 24% no studējošajām sievietēm un 8% no studējošajiem vīriešiem studē šajā tematiskajā grupā. Līdzīgi arī tematiskajā grupā "Izglītība", ko izvēlas 11% studējošo sieviešu, bet tikai 1% studējošo vīriešu.

Studējošo vīriešu dalījums pēc izglītības tematiskās grupas

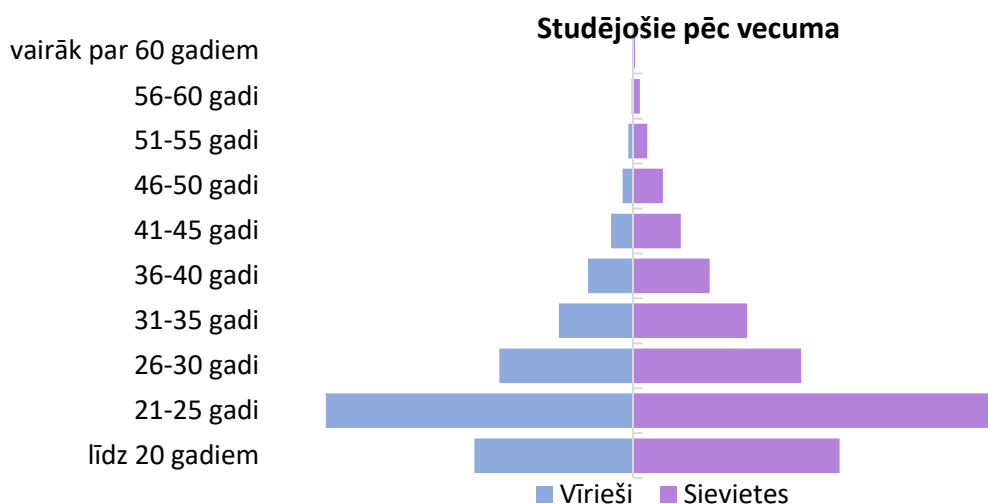


Studējošie salīdzinoši izvēlējušies tematiskajās grupās "Inženierzinātnes, ražošana un būvniecība" (28%) un "Dabaszinātnes, matemātika un informācijas tehnoloģijas" (15%), kur studēt izvēlējušies tikai neliela daļa studējošo sieviešu (attiecīgi 6% un 4%). Ja neskata izglītības tematisko grupu

"Sociālās zinātnes, komerczinības un tiesības", redzamas krāsas atšķirības studiju tematisko grupu izvēlē starp sievietēm un vīriešiem. Sievietes izvēlas studijas tematiskajās grupās Veselības aprūpe un sociālās labklājība un "Izglītība", ko reti izvēlas vīrieši, savukārt vīrieši izvēlas studijas tematiskajās grupās "Inženierzinātnes, ražošana un būvniecība" un "Dabaszinātnes, matemātika un informācijas tehnoloģijas", ko samērā reti izvēlas sievietes.

5.2. Studējošo dalījums pēc vecuma

Kopumā 58% studējošo ir vecumā līdz 30 gadiem, kas saistāms ar lielu studējošo īpatsvaru pamatstudijās, kuru absolvēšana nosaka studiju turpināšanas iespējas augstākos studiju līmeņos. Studējošo skaits pakāpeniski samazinās pieaugot vecumam. Kontekstā ar sabiedrības novecošanos un izmaiņām darba tirgū, sagaidāms, ka pieaugs studējošo skaits vecumā pēc 30 gadiem, gan studējošajiem izvēloties turpināt studijas augstākos studiju līmeņos, gan izvēloties mainīt profesionālo kvalifikāciju. Centrālās statistikas pārvaldes dati par studējošo vecumu liecina, ka neskatoties uz kopējā studējošo samazinājumu, 2020. gadā attiecībā pret 2016. gadu studējošo skaits vecumā virs 30 gadiem pieaudzis par 17%².

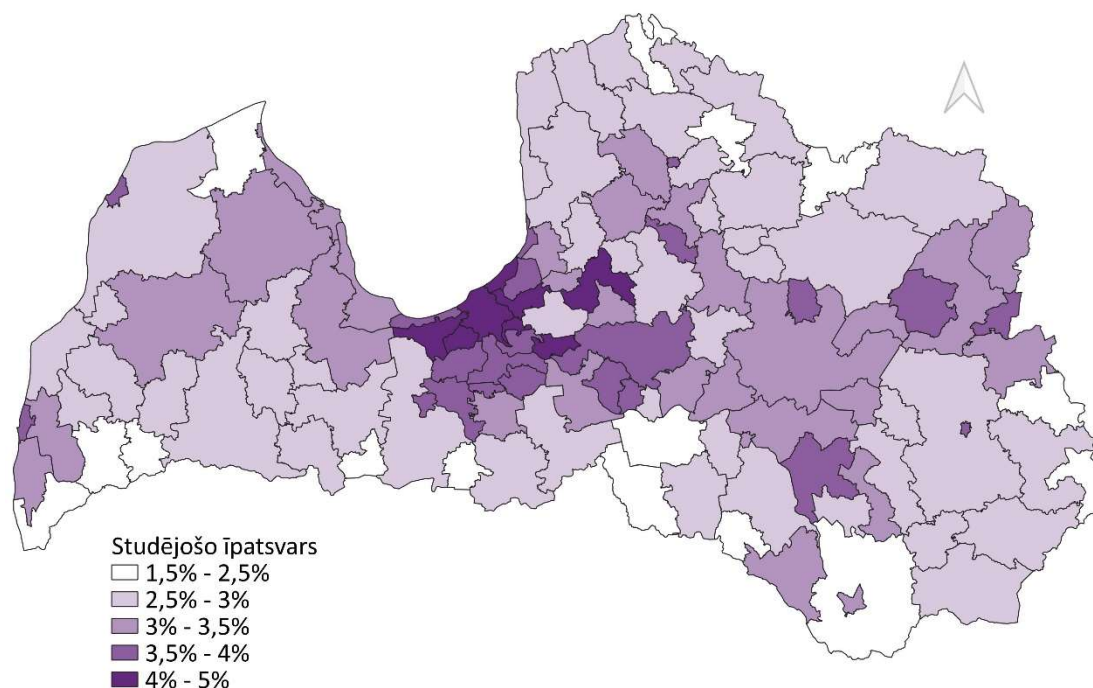


² [Centrālās statistikas pārvaldes dati par studējošo vecumu](#)

5.2. Studējošo dalījums pēc dzīves vietas

Liela daļa studējošo³ dzīvo Rīgā (30 tūkst.) un citās lielākajās pilsētās: Daugavpilī (3 tūkst.), Liepājā (2 tūkst.), Jelgavā (2 tūkst.), Jūrmalā (2 tūkst.). Lielākais studējošo īpatsvars kopējā iedzīvotāju skaitā ir Rīgā un tās apkārtnē. Starp lielajām pilsētām salīdzinoši liels studējošo īpatsvars kopējā iedzīvotāju skaitā ir arī Jelgavā (4%) un Rēzeknē (4%). Zemākais studējošo īpatsvars lielākoties ir novados, kas atrodas pierobežā. Ņemot vērā, ka lielākā daļa studējošo ir vecumā līdz 30 gadiem, studējošo īpatsvaru dažādās Latvijas teritorijās lielā mērā nosaka demogrāfiskie un iekšējās migrācijas procesi, kam raksturīga iedzīvotāju koncentrēšanās pilsētās un to tuvumā, kā arī sabiedrības novecošanās, īpaši lauku teritorijās.

Studējošo īpatsvars no kopējā novadā dzīvojošo skaita 2020.gadā

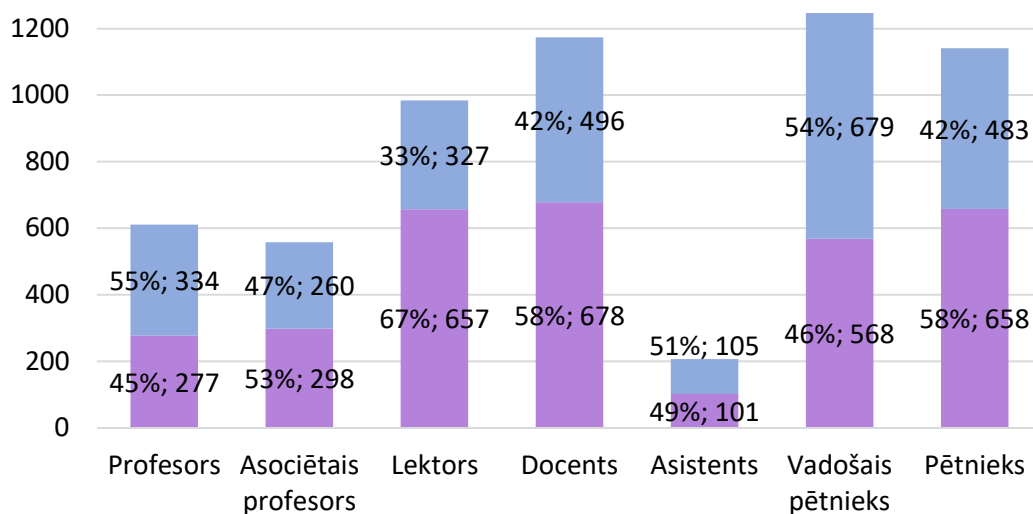


6. AKADĒMISKAIS PERSONĀLS

2020./2021. akadēmiskā gada sākumā augstskolu un koledžu akadēmiskais personāls bija gandrīz 5 tūkst. unikālās personas, kuras kopā ieņēma 6 tūkst. akadēmiskos amatus. Persona vienlaikus var strādāt ne vairāk kā divos akadēmiskajos amatos vienas vai divu dažādu iestāžu ietvaros. Augstākās izglītības iestādēs kopskaitā ir 611 profesori un 558 asociētie profesori.

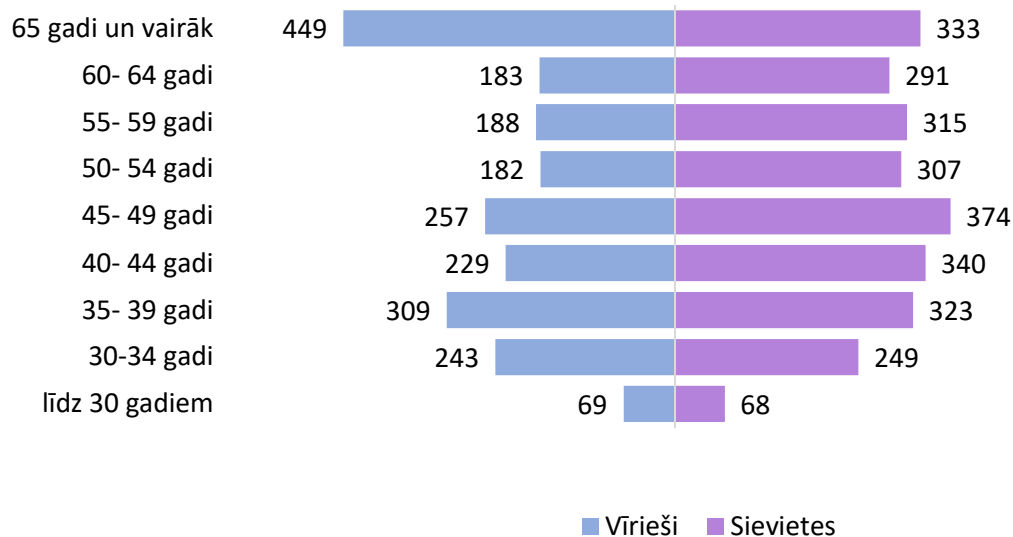
³ Studējošie, kuriem Valsts izglītības informācijas sistēmā norādīta deklarētā dzīves vieta Latvijas teritorijā

Akadēmiskais personāls



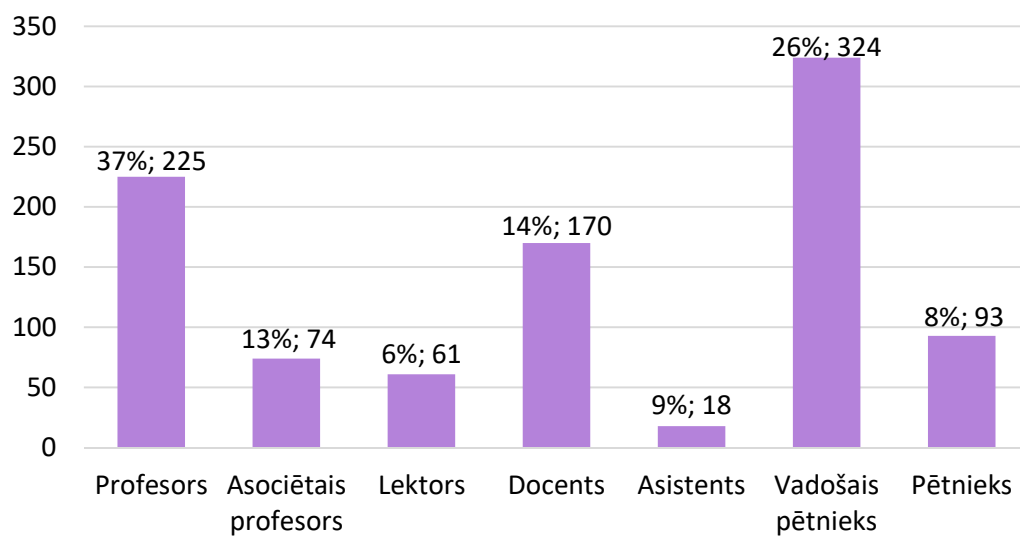
2020./2021. akadēmiskajā gadā 55% no unikālajām personām, kas ieņem akadēmisko amatu, ir sievietes. Tomēr vīriešu un sieviešu proporcija variē dažādos amatos. Proporcioniāli visvairāk sieviešu ir lektora amatā (67%), bet vismazāk profesora amatā (45%).

Akadēmiskais personāls pēc vecuma



No akadēmiskā personāla (unikālajām personām) vecumā līdz 40 gadiem ir 27%, vecumā no 40 līdz 60 gadiem ir 46%. Pensionēšanās vecumu (65 gadi un vairāk) sasnieguši 17% no akadēmiskā personāla, 13% no sievietēm un 21% no vīriešiem, kas norāda uz riskiem saistībā ar paaudžu nomaiņu un ilgtspējīgu darbību. Lielākais personu 65 gadu un vairāk vecumā skaits un īpatsvars ir profesora un vadošā pētnieka amatos, bet vismazākais asistenta (izglītības jomā) un lektora amatos.

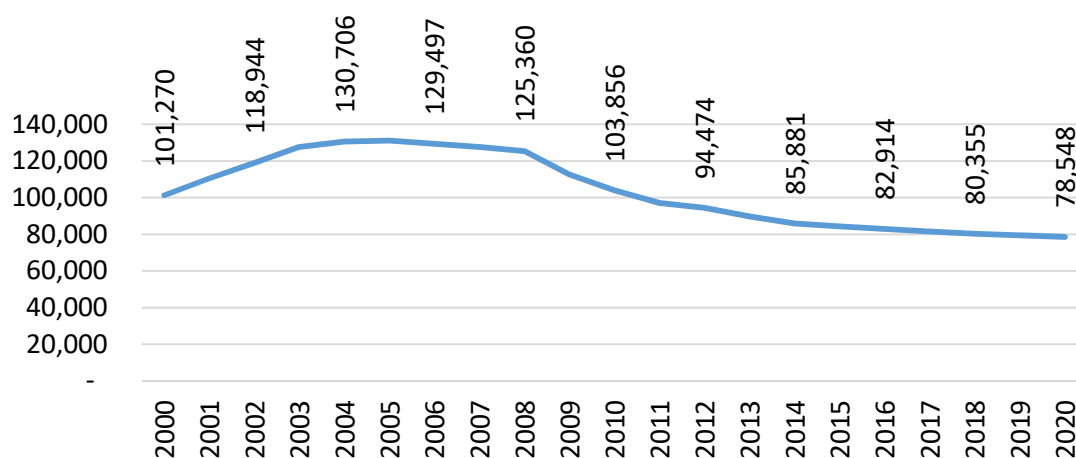
Akadēmiskais personāls



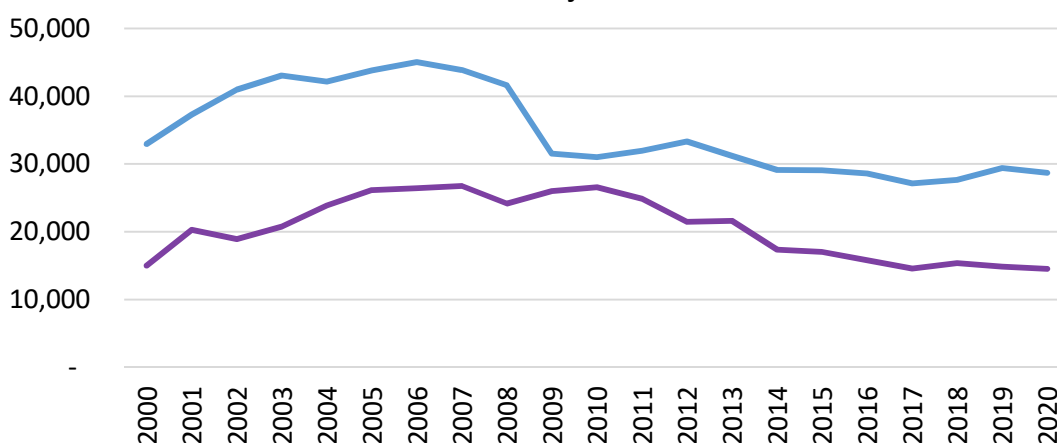
7. ILGTERMIŅA TENDENCES AUGSTĀKAJĀ IZGLĪTĪBĀ

Centrālās statistikas pārvaldes dati⁴ par studējošajiem liecina, ka kopš 2005. gada pakāpeniski samazinājies studējošo skaits. Straujāks samazinājums bijis laika posmā no 2009. gada līdz 2014. gadam. Studējošo skaits salīdzinot ar 2000. gadu samazinājies par 22%. Kopējo tendenci studējošo skaitam samazināties nosaka demogrāfiskie procesi, iedzīvotāju skaits 2000. gada līdz 2020. gadam samazinājies par 20%, iedzīvotāju skaits vecumā no 20 līdz 39 gadiem samazinājies par 29%, iedzīvotāju skaits vecumā no 40 gadiem līdz 59 gadiem samazinājies par 15%.

Augstākās izglītības studiju programmās studējošie

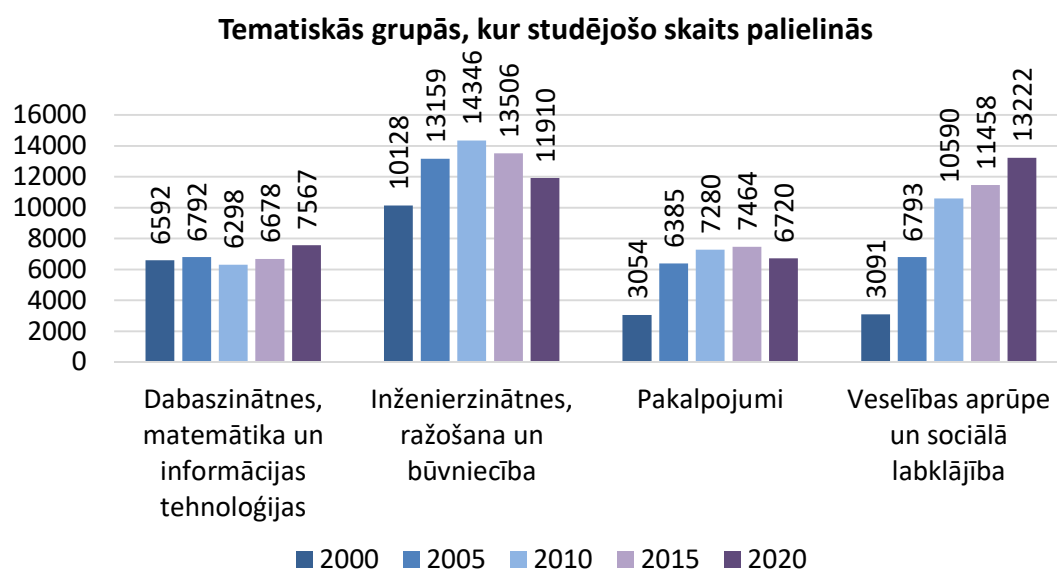
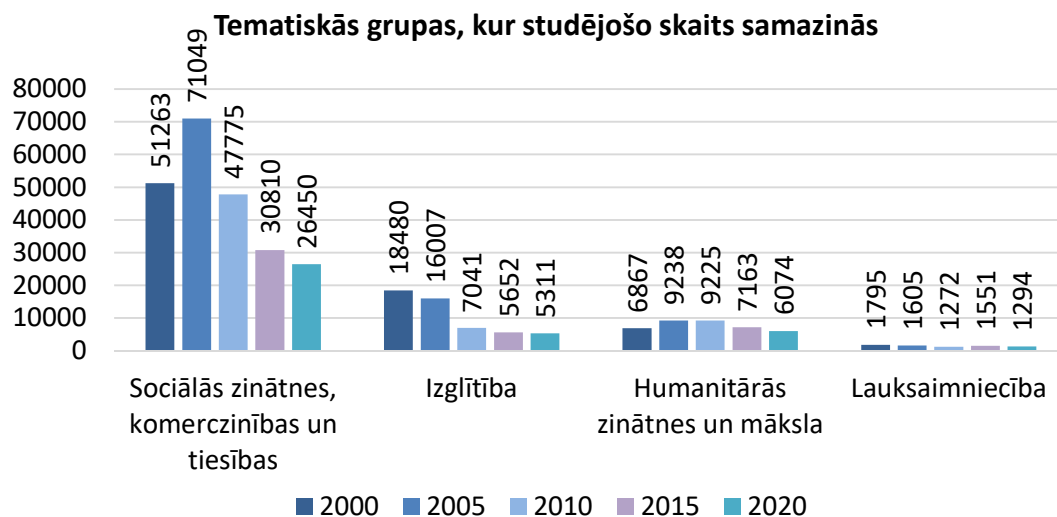


Augstākās izglītības studiju programmās uzņemtie un absolvējušie



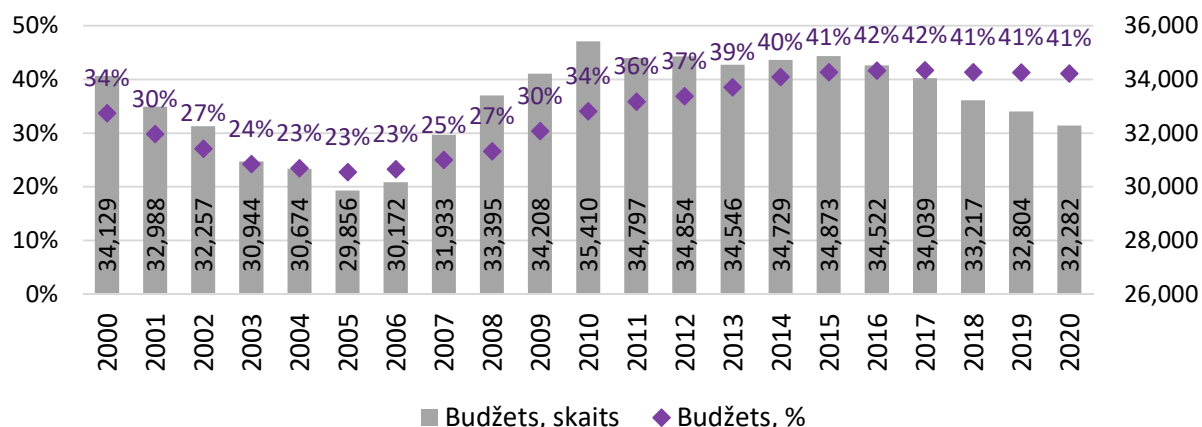
Studējošo skaits nesamazinās vienmērīgi visās izglītības tematiskajās grupās. Daļā grupu vērojams studējošo skaita pieaugums.

⁴ Centrālās pārvaldes statistikas dati par augstāko izglītību un to laika rindas pieejami [Oficiālās statistikas portālā](#).



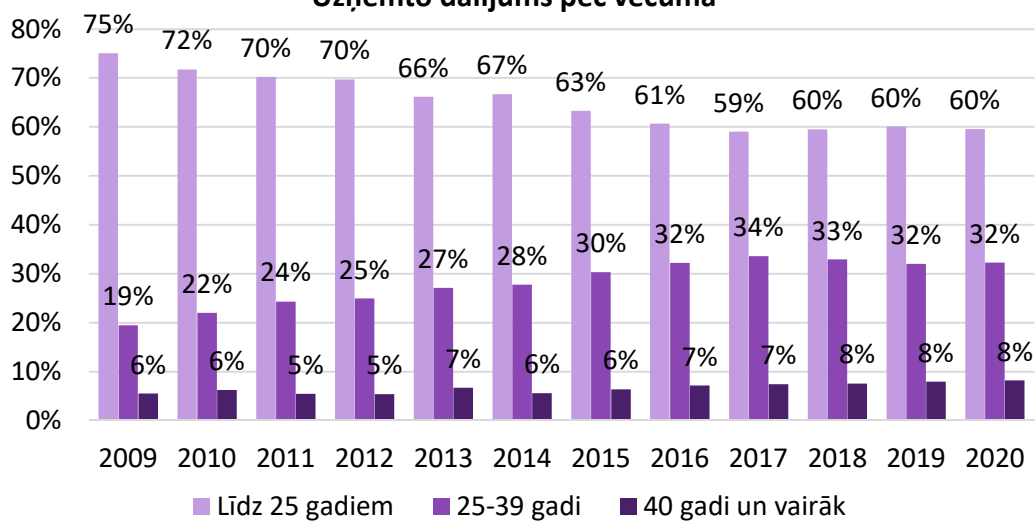
Studējošo, kuri studē par valsts budžeta līdzekļiem, skaits kopš 2000. gada variē no 30 tūkst. līdz 35 tūkst. Zemākais tas bijis laika posmā no 2003. gada līdz 2006. gadam, bet lielākais budžetā studējošo skaits bijis 2010. gadā. Kopumā periodā no 2009. gada līdz 2016. gadam studējošo skaits budžetā bijis salīdzinoši liels. Pēdējos gados studējošo skaitam budžetā ir bijusi tendence samazināties, tomēr budžetā studējošo īpatsvars no studējošo kopskaita saglabājies stabils, ko noteicis kopējais studējošo skaita samazinājums.

Studējošie valsts budžeta finansētās studijās



Studējošo skaitu ietekmē arī studējošo piesaiste no ārvalstīm, personu vēlme vai nepieciešamība iegūt augstāko izglītību citā tematiskajā jomā vai iegūt citu profesionālo kvalifikāciju, un turpināt augstākās izglītības apguvi augstākos līmeņos. Kopš 2009. gada uzņemto studentu īpatsvars vecumā līdz 25 gadiem samazinājies par 15% un par 13% pieaudzis uzņemto īpatsvars vecumā no 25 līdz 39 gadiem, par 2% 40 un vairāk gadu vecumā.

Uzņemto dalījums pēc vecuma



Vairāku gadu laikā gandrīz dubultojies ir mobilo studentu⁵ skaits (šajā skaitā ir iekļauti gan tie, kas studē grāda vai kvalifikācijas iegūšanai, gan apmaiņas studējošie). To skaits 2019. gadā sasniedza 10 tūkst. Tendence palielināties studējošo skaitam, kuri iepriekš mācījušies ārvalstīs, liecina par pieaugošu akadēmisko mobilitāti.

⁵ Mobilie studenti ir studenti, kuri iepriekšējo izglītību ieguvuši ārpus Latvijas (neatkarīgi no to valstiskās piederības).

Mobilie studenti

