



Izglītības un zinātnes
ministrija

Ekonomiskās sadarbības un attīstības organizācijas (OECD) Izglītības sistēmu indikatoru programma INES

**ESF projekts Nr. 8.3.6.1/16/I/001
«Dalība starptautiskos izglītības pētījumos»**

**NACIONĀLAIS
ATTĪSTĪBAS
PLĀNS 2020**



EIROPAS SAVIENĪBA
Eiropas Sociālais
fonds

I E G U L D Ī J U M S T A V Ā N Ā K O T N Ē



Izglītības un zinātnes
ministrija

**1. OECD izglītības indikatoru darba
pārvaldība: INES struktūra un darbība**

**2. Ikgadējais «Pārskats par izglītību»
(*Education at a Glance*): indikatoru saturs
un ieskats statistikā**

OECD izglītības indikatoru darba pārvaldība

Pārvaldība un
stratēģiskā koordinācija



Izglītības un zinātnes
ministrija

1. līmenis

**Izglītības politikas komiteja
(Education Policy Committee)**

Nodarbinātības, darba
un soc. lietu
komiteja

CERI
valde

PISA
valde

INES konsultatīvā grupa (INES Advisory Group)

2. līmenis

INES darba grupa (INES Working Party)

**Dalībvalstu valdes valstu
finansētām liela mēroga
aptauņām (PIAAC, TALIS)**

Darbības
menedžments

3. līmenis

**INES tīkls izglītības struktūru,
politikas un prakses
sistēmas līmeņa aprakstošās
informācijas apkopošanai un
verificēšanai - NESLI**

**INES tīkls datu apkopošanai un
izstrādei par izglītības
ekonomiskajiem, darba tirgus un
sociālajiem rezultātiem - LSO**

Ekspertu tīkli

Ekspertu tīkli

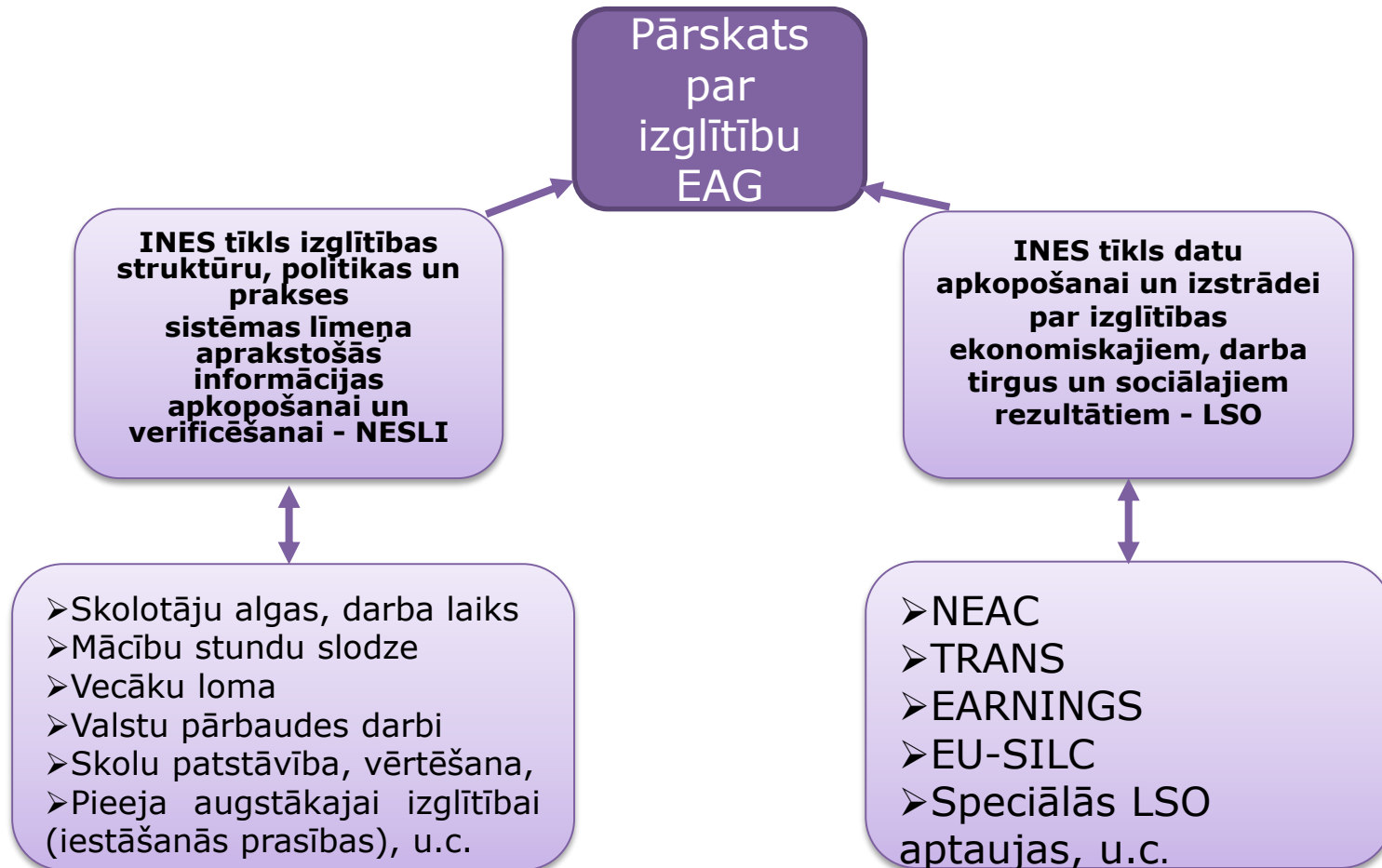
Ekspertu tīkli

Izpēte, pilnveide,
izstrāde

Ekspertu tīkli



NESLI un LSO tīklu atbildības jomas



Pārskats par izglītību «Education at a Glance», galvenie indikatori



Izglītības un zinātnes
ministrija

A daļa – Izglītības iestāžu darbības rādītāji un izglītības ietekme uz ekonomiskajiem un sociālajiem rezultātiem

	Indikatori	Avots
A1	Pieaugušo sadalījums pēc iegūtās izglītības pakāpes	LSO
A2	Vidējās izglītības ieguvēju skaits	UOE
A3	Augstākās izglītības ieguvēju skaits un raksturojums	UOE
A4	Vecāku izglītības ietekme uz bērnu iegūtās izglītības pakāpi	PIAAC
A5	Iegūtās izglītības ietekme uz līdzdalību darba tirgū	LSO
A6	Ienākumu atkarība no iegūtās izglītības	LSO
A7	Izglītības ieguldījumu finansiālie stimuli	LSO
A8	Ar izglītību saistītie sociālie rezultāti	PIAAC

Pārskats par izglītību «Education at a Glance», galvenie indikatori



Izglītības un zinātnes
ministrija

B daļa – Izglītībā ieguldītie finansiālie un cilvēkresursi

	Indikatori	Avots
B1	Izmaksas uz vienu izglītības ieguvēju	UOE
B2	Ieguldījumi izglītībā	UOE
B3	Publiskie un privātie ieguldījumi izglītībā	UOE
B4	Izglītības kopējās publiskās izmaksas	UOE
B5	Studentu maksājumi augstākajā izglītībā un finansiālais atbalsts studentiem	UOE
B6	Izmaksu pozīcijas izglītībā	UOE
B7	Izglītības izmaksas ietekmējošie faktori	UOE / NESLI

Pārskats par izglītību «Education at a Glance», galvenie indikatori



Izglītības un zinātnes
ministrija

C daļa – Izglītības pieejamība un līdzdalība izglītībā

	Indikatori	Avots
C1	Izglītības guvēju raksturojums	UOE
C2	Bērnu agrīnās izglītības sistēmu atšķirības	UOE
C3	Augstākās izglītības studentu raksturojums	UOE
C4	Studijas ārvalstīs	UOE
C5	Pāreja no skolas uz darbu (15-29 g. v.)	LSO
C6	Pieaugušo līdzdalība izglītībā	PIAAC

D daļa – Izglītības organizācija skolā un mācību vide

	Indikatori	Avots
D1	Skolēnu mācību stundu slodze	NESLI
D2	Skolēnu/skolotāju attiecība un skolēnu skaits klasē	UOE
D3	Skolotāju darba samaksa	NESLI
D4	Skolotāju darba laiks	NESLI
D5	Skolotāju raksturojums	UOE

Pārskats par izglītību «Education at a Glance», indikatori 2016



Izglītības un zinātnes
ministrija

Ieguldījumi izglītībā % no IKP, UOE dati, iekļauti ind. B2	2011. g.	2012. g.	2013. g.
Latvija	-	4,2	4,5
OECD vidēji	5,2	5,2	5,2
OECD ES dalībvalstīs vidēji	4,9	4,9	5
Ieguldījumi bērnu agrīnā izglītībā un aprūpē, % no IKP, ind. C2	Latvija – pirmsskolas izglītība	OECD vidēji - pirmsskolas izglītība (un ECEC)	OECD ES dalībvalstīs vidēji
2013. g.	0,8	0,6 (0,8)	0,6 (0,8)

Pārskats par izglītību «Education at a Glance», indikatori 2016



Izglītības un zinātnes
ministrija

Bērni pirmsskolas izglītībā, %, avots UOE, ind. C2		Latvijā	OECD vidēji	OECD ES dalībvalstīs vidēji
2012. g.	3. g. v.	83	74	80
	4. g. v.	89	88	91
2013. g.	3. g. v.	86	69	76
	4. g. v.	90	85	89

Pārskats par izglītību «Education at a Glance», indikatori 2016



Izglītības un zinātnes
ministrija

Skolēnu un skolotāju attiecība, 2013. g. un 2014. g.

Ind. D2	Latvijā	OECD vidēji	OECD ES dalībvalstīs vidēji
Sākumskolā	11:1	15:1	14:1
Pamatzglītības otrajā posmā un vidējā izglītībā	9:1	13:1	14:1

Bezdarbnieku proporcija 25-34 g. vecuma grupā ar pabeigtu vidējo izglītību, 2015. g.

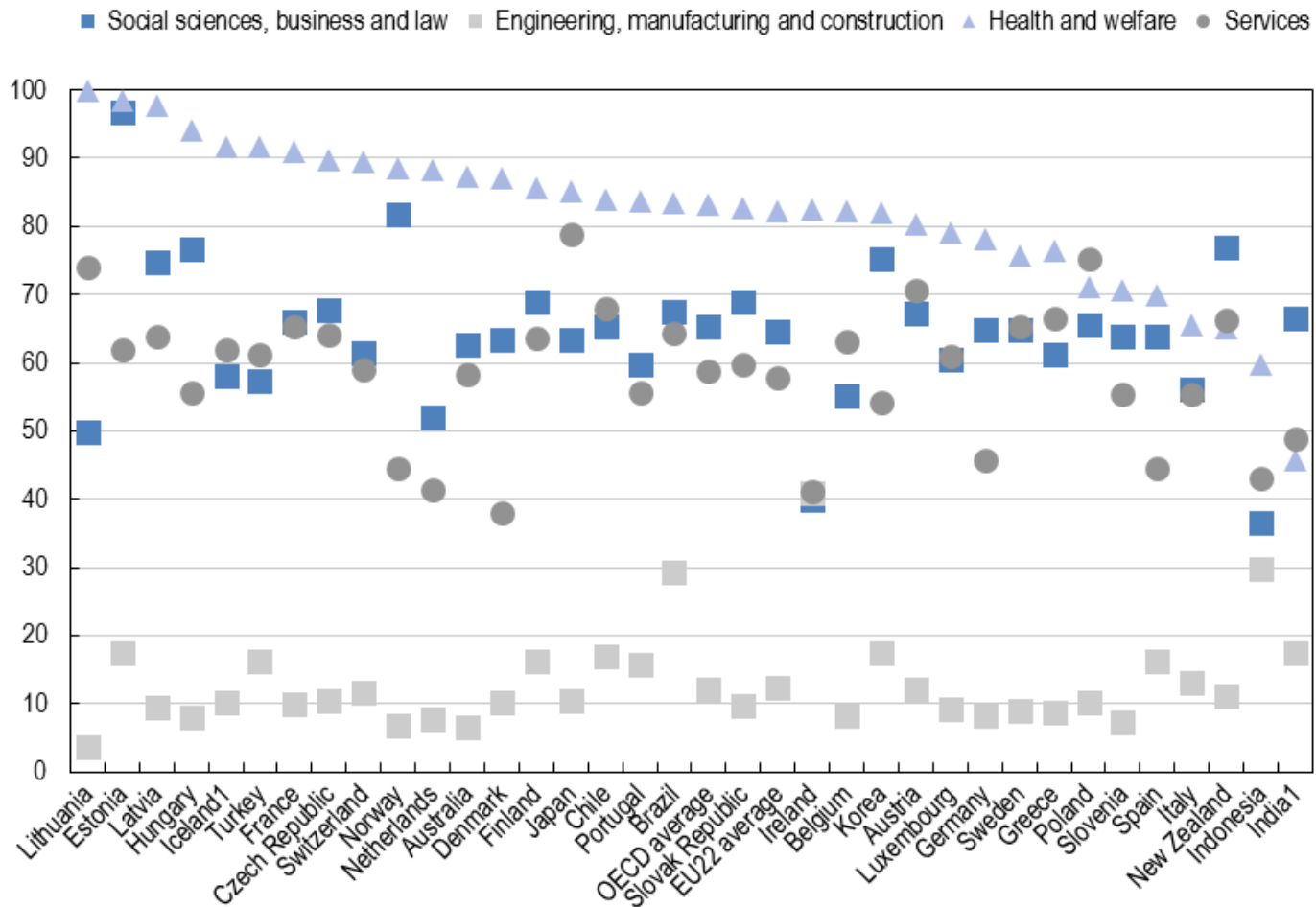
Ind. A5	Latvijā	OECD vidēji	OECD ES dalībvalstīs vidēji
Vispārējā vid.	10	10	11,7
Profesionālā vid.	8,6	9,2	10,8

Pārskats par izglītību «Education at a Glance», indikatori 2016



Izglītības un zinātnes
ministrija

Sieviešu – vidējās profesionālās izglītības programmu absolventu proporcija pēc izglītības jomas, 2014. g.



Pārskats par izglītību «Education at a Glance», indikatori 2016



Izglītības un zinātnes
ministrija

Augstskolu absolventu dzimumu attiecība pa studiju jomām (absolventu-sieviešu skaits pret absolventu-vīrieti), 2014. g.

Ind. A3	Latvijā	OECD vidēji	OECD ES dalībvalstīs vidēji
Izglītība	9,7	4,2	4,9
Humanitārās zinātnes, māksla	3,8	2,0	2,2
Sociālās, juridiskās zinātnes	2,4	1,5	1,7
Dabas zinātnes	0,6	0,7	0,7
Inženierzinātnes, ražošana un būvniecība	0,4	0,3	0,4
Lauksaimniecība	0,6	1,2	1,2
Veselība un labklājība	7,2	3,7	3,8
Pakalpojumi	1,2	1,2	1,2

Pārskats par izglītību «Education at a Glance», indikatori 2016



Izglītības un zinātnes
ministrija

Apmierinātības ar dzīves kvalitāti tagad un 5 gadiem paejot, vērtējums 25-64 g. vecuma grupā, %, 2015. g., *Gallup World Poll*

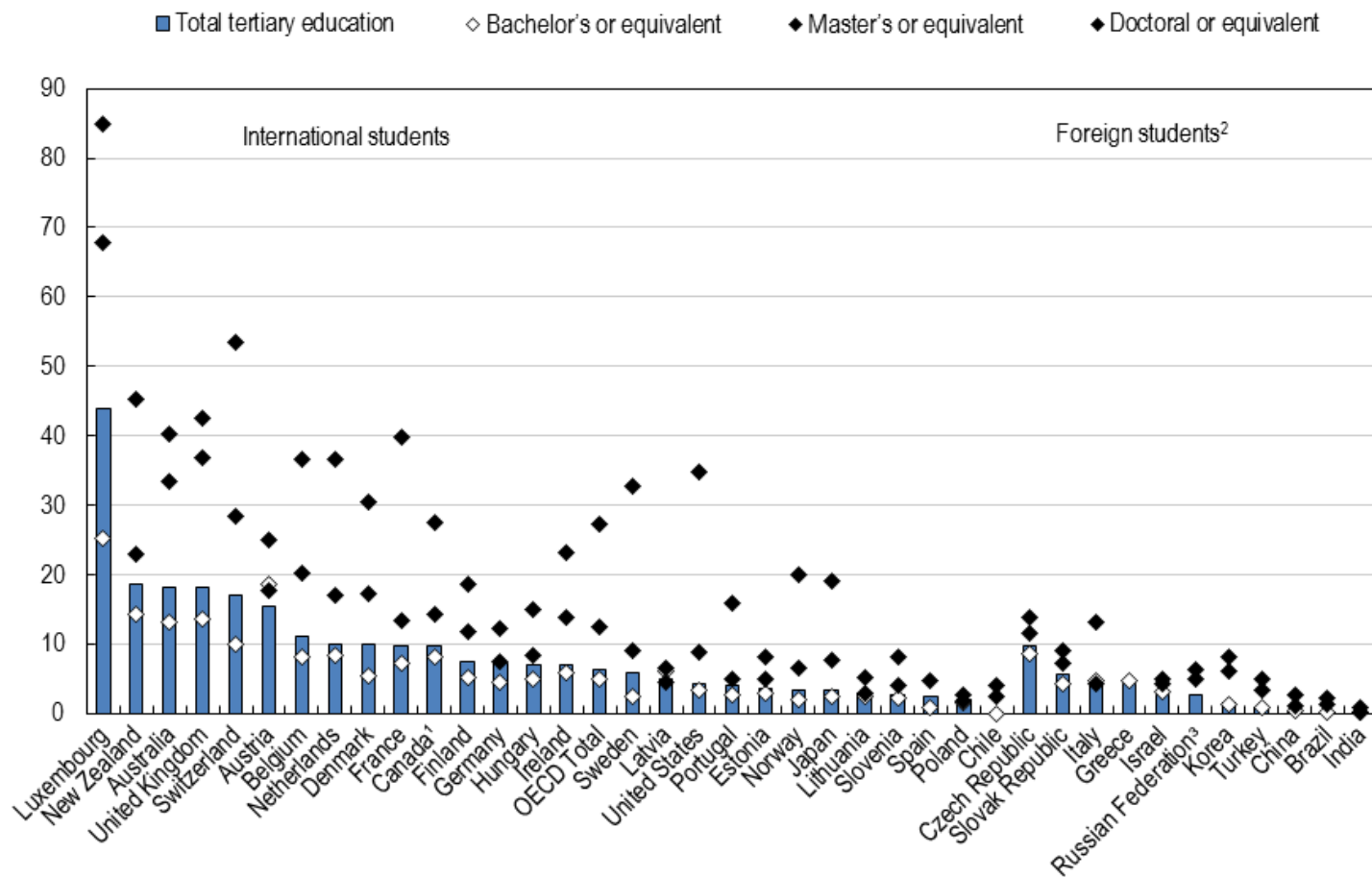
Ind. A8	Latvijā		OECD vidēji		OECD ES vidēji	
	šodien	5 g. perspektīvā	šodien	5 g. perspektīvā	Šodien	5. g. perspektīvā
Ar vidējo izglītību	78	85	83	87	83	86
Ar augstāko izglītību	94	94	92	94	92	93

Pārskats par izglītību «Education at a Glance», indikatori 2016



Izglītības un zinātnes
ministrija

Starptautisko jeb ārzemju studentu proporcija augstākajā izglītībā, 2014. g., indikators C4





Izglītības un zinātnes
ministrija

ESF projekts Nr. 8.3.6.1/16/I/001
«Dalība starptautiskos izglītības pētījumos»

NACIONĀLAIS
ATTĪSTĪBAS
PLĀNS 2020



EIROPAS SAVIENĪBA
Eiropas Sociālais
fonds

I E G U L D Ī J U M S T A V Ā N Ā K O T N Ē