



Izglītības un zinātnes  
ministrija

# PĀRSKATS

par Latvijas augstāko izglītību 2021. gadā

Galvenie statistikas dati

2023

## PIEZĪMES

Pārskatā par Latvijas augstāko izglītību 2021. gadā publicēti augstākās izglītības iestāžu galvenie statistikas dati. Informācija par studējošo un akadēmiskā personāla skaitu un sastāvu izgūta no Valsts izglītības informācijas sistēmas uz 2021. gada 1. oktobri.

2021. gadā apkopoti un šajā pārskatā publicēti dati par valsts augstskolām, juridisko personu dibinātām augstskolām (ieskaitot ārvalstu augstākās izglītības iestāžu filiāles), valsts augstskolu aģentūrām un valsts koledžām un juridisko personu dibinātām koledžām.

Dati par valsts augstskolu aģentūrām iekļauti pie datiem par valsts koledžām, ja vien nav norādīts citādi. Dati par ārvalstu augstskolu filiālēm iekļauti pie datiem par juridisko personu dibinātajām augstskolām, ja vien nav norādīts citādi. Ņemot vērā to, ka par starptautisko finansējumu studē 147 studējošie, kas veido 0,19% no kopējā studējošo skaita, dati par šiem studējošajiem ir iekļauti pie tiem, kuri studē par maksu.

Augstskolās un koledžās absolventu un atskaitīto skaits ir pēc absolvēšanas/atskaitīšanas fakta laikā no 2020. gada 1. oktobra līdz 2021. gada 30. septembrim.

Dati par ilgtermiņa tendencēm augstākajā izglītībā izgūti no Centrālās statistikas pārvaldes administrētā Oficiālās statistikas portāla, kur tiek publicēti dati saskaņā ar Oficiālās statistikas programmu.

### Pārskatā lietotie augstskolu un koledžu saīsinājumi:

Nr.p.k.	Augstākās izglītības iestādes tips	Saīsinājums
1.	Valsts augstskola	VA
2.	Valsts koledža	VK
3.	Valsts koledža, augstskolas aģentūra	VK AA
4.	Juridisko personu dibināta augstskola (privātā augstskola)	PA
5.	Juridisko personu dibināta koledža (privātā koledža)	PK
6.	Ārvalstu augstskolu filiāles	ĀAF


Nr.p.k.	Valsts augstskolas un to aģentūras	Saīsinājums
1.	Latvijas Universitāte	LU
1.1.	Latvijas Universitātes P. Stradiņa medicīnas koledža	LU PSK
1.2.	Latvijas Universitātes Rīgas Medicīnas koledža	LU RMK
1.3.	Latvijas Universitātes Rīgas 1. medicīnas koledža	LU R1MK
2.	Rīgas Tehniskā universitāte	RTU
2.1.	Rīgas Tehniskās universitātes Olaines Mehānikas un tehnoloģijas koledža	RTU OMTK
3.	Latvijas Lauksaimniecības universitāte	LLU
3.1.	Latvijas Lauksaimniecības universitātes Malnavas koledža	LLU MK
4.	Daugavpils Universitāte	DU
4.1.	Daugavpils Universitātes Daugavpils medicīnas koledža	DU DMK
5.	Rīgas Stradiņa universitāte	RSU
5.1.	Rīgas Stradiņa universitātes Sarkanā Krusta medicīnas koledža	RSU SKMK
6.	Liepājas Universitāte	LiepU

7.	Latvijas Kultūras akadēmija	LKA
7.1.	Latvijas Kultūras akadēmijas Latvijas Kultūras koledža	LKA LKK
8.	Latvijas Mākslas akadēmija	LMA
9.	J. Vītola Latvijas Mūzikas akadēmija	JVLMA
10.	Latvijas Sporta pedagoģijas akadēmija	LSPA
11.	Latvijas Jūras akadēmija	LJA
12.	Rēzeknes Tehnoloģiju Akadēmija	RTA
13.	Ventspils Augstskola	VeA
14.	Vidzemes Augstskola	ViA
15.	Banku augstskola	BA
16.	Latvijas Nacionālā aizsardzības akadēmija	LNA

Nr.p.k.	Valsts koledžas	Saīsinājums
1.	Profesionālās izglītības kompetences centrs „Rīgas Tehniskā koledža”	RTK
2.	Rīgas Celtniecības koledža	RCK
3.	Liepājas Jūrniecības koledža	LJK
4.	Ugunsdrošības un civilās aizsardzības koledža	UCAK
5.	Jēkabpils Agrobiznesa koledža	JAK
6.	Sociālās integrācijas valsts aģentūras koledža	SIVAK
7.	Valsts Robežsardzes koledža	VRK
8.	Valsts Policijas koledža	VPK

Nr.p.k.	Juridisko personu dibinātās augstskolas	Saīsinājums
1.	Biznesa, mākslas un tehnoloģiju augstskola "RISEBA"	RISEBA
2.	Biznesa augstskola "Turība"	BAT
3.	Latvijas Kristīgā akadēmija	LKrA
4.	Baltijas Starptautiskā akadēmija	BSA
5.	Rīgas Aeronavigācijas institūts	RAI
6.	Informācijas sistēmu menedžmenta augstskola	ISMA
7.	Ekonomikas un kultūras augstskola	EKA
8.	Transporta un sakaru institūts	TSI
9.	Rīgas Juridiskā augstskola	RJA
10.	Rīgas Ekonomikas augstskola	REA
11.	Lutera Akadēmija	LA

Nr.p.k.	Juridisko personu dibinātās koledžas	Saīsinājums
1.	Alberta koledža	AK
2.	Juridiskā koledža	JK
3.	Grāmatvedības un finanšu koledža	GFK
4.	Biznesa vadības koledža	BVK
5.	Starptautiskā Kosmetoloģijas koledža	SKK
6.	Rīgas Menedžmenta koledža	RMK
7.	Novikontas jūras koledža	NJK
8.	HOTEL SCHOOL Viesnīcu biznesa koledža	VBK



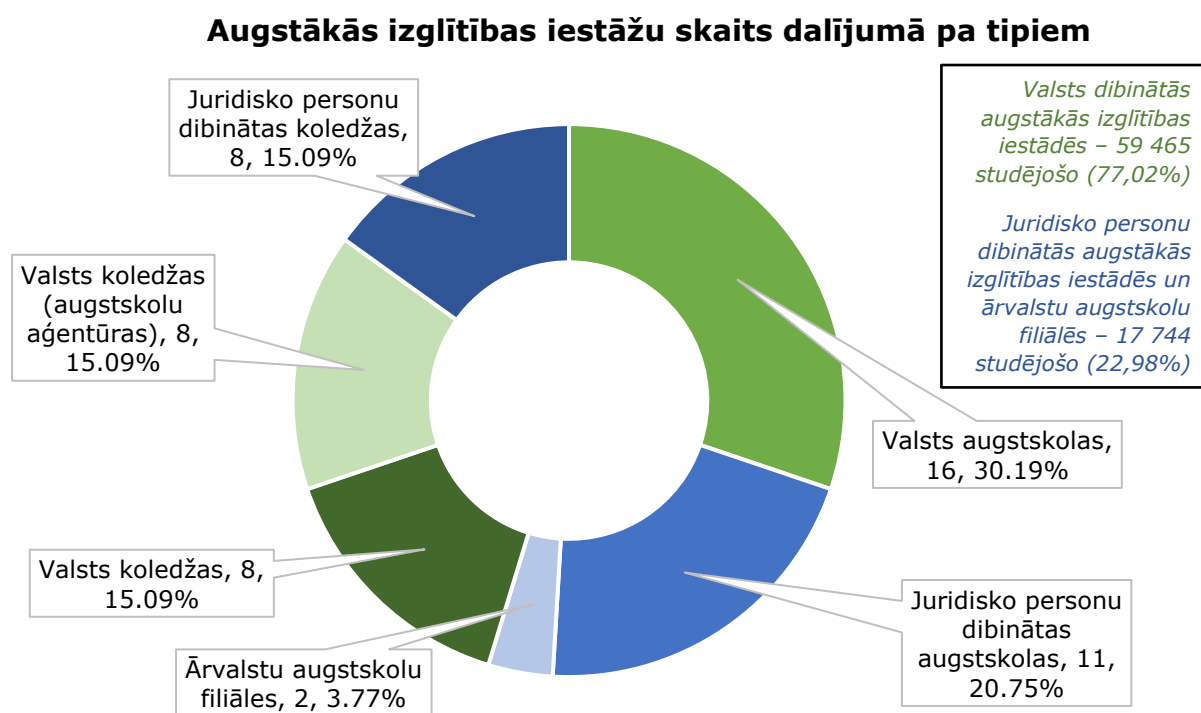
Nr.p.k.	Ārvalstu augstskolu filiāles	Saīsinājums
1.	Laterāna Pontifikālās Universitātes filiāle Rīgas Augstākais reliģijas zinātņu institūts	RARZI
2.	Laterāna Pontifikālās Universitātes filiāle Rīgas Teoloģijas institūts	RTI

## SATURS

1. AUGSTSKOLAS UN KOLEDŽAS .....	6
2. STUDĒJOŠIE .....	7
2.1. STUDĒJOŠIE PAMATSTUDIJĀS .....	12
2.1.1. STUDĒJOŠIE KOLEDŽAS LĪMEŅA STUDIJĀS .....	12
2.1.2. STUDĒJOŠIE BAKALaura LĪMEŅA STUDIJĀS .....	15
2.2. STUDĒJOŠIE AUGSTĀKĀ LĪMEŅA STUDIJĀS .....	17
2.2.1. STUDĒJOŠIE MAĢISTRA LĪMEŅA STUDIJĀS .....	17
2.2.1. STUDĒJOŠIE DOKTORA LĪMEŅA STUDIJĀS .....	20
3. ABSOLVENTI .....	22
3.1. ABSOLVENTI PAMATSTUDIJĀS .....	24
3.1.1. ABSOLVENTI KOLEDŽAS LĪMEŅA STUDIJĀS .....	24
3.1.1. ABSOLVENTI BAKALaura LĪMEŅA STUDIJĀS .....	266
3.2. ABSOLVENTI AUGSTĀKĀ LĪMEŅA STUDIJĀS .....	27
3.2.1. ABSOLVENTI MAĢISTRA LĪMEŅA STUDIJĀS .....	27
3.2.2. ABSOLVENTI DOKTORA LĪMEŅA STUDIJĀS .....	29
4. ĀRVALSTU STUDENTI .....	30
5. AKADĒMISKAIS PERSONĀLS .....	32
6. ILGTERMIŅA TENDENCES AUGSTĀKAJĀ IZGLĪTĪBĀ .....	34

## 1. AUGSTSKOLAS UN KOLEDŽAS

2021./2022. akadēmiskā gada sākumā Latvijā bija 53 augstākās izglītības iestādes. No tām valsts dibinātas bija 32, juridisko personu dibinātas – 19, savukārt ārvalstu augstskolu filiāles – 2. Salīdzinot ar 2020./2021. akadēmisko gadu augstākās izglītības iestāžu skaits nav mainījies.



Apskatāmajā laikā vienīgās izmaiņas ir notikušas augstskolu tipoloģijā. Saskaņā ar 2021. gada 16. augustā spēkā stājušajiem grozījumiem Augstskolu likumā, tika noteikti augstskolu tipi: zinātnes universitātes, mākslu un kultūras universitātes, lietišķo zinātņu universitātes un lietišķo zinātņu augstskolas. Augstskolas tipu nosaka tās dibinātājs.

Pēc 2021. gada 17. septembrī spēkā stājušajiem Ministru kabineta rīkojuma Nr. 655 “Par valsts augstskolu tiem”, valsts dibinātajām augstskolām tika noteikti sekojoši tipi:

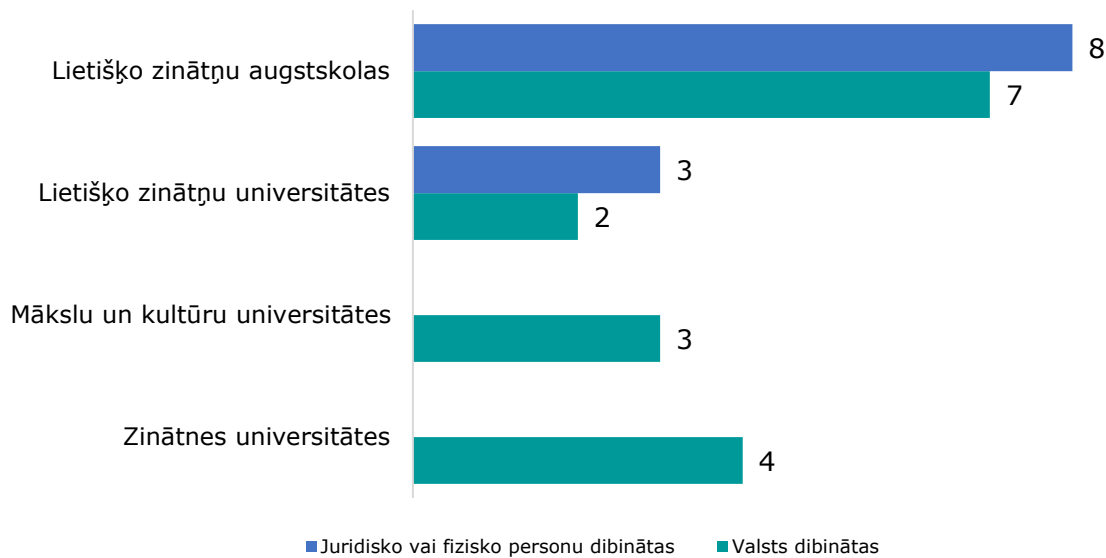
Zinātnes universitātes – LU, RSU, RTU, LLU (tagad – LBTU);

Mākslu un kultūras universitātes – JVLMA, LKA, LMA;

Lietišķo zinātņu universitātes – DU, LiepU;

Lietišķo zinātņu augstskolas – BA, LJA, LNAA, LSPA, RTA, VeA, ViA.

## Augstskolas dalījumā pēc dibinātāja un tipa



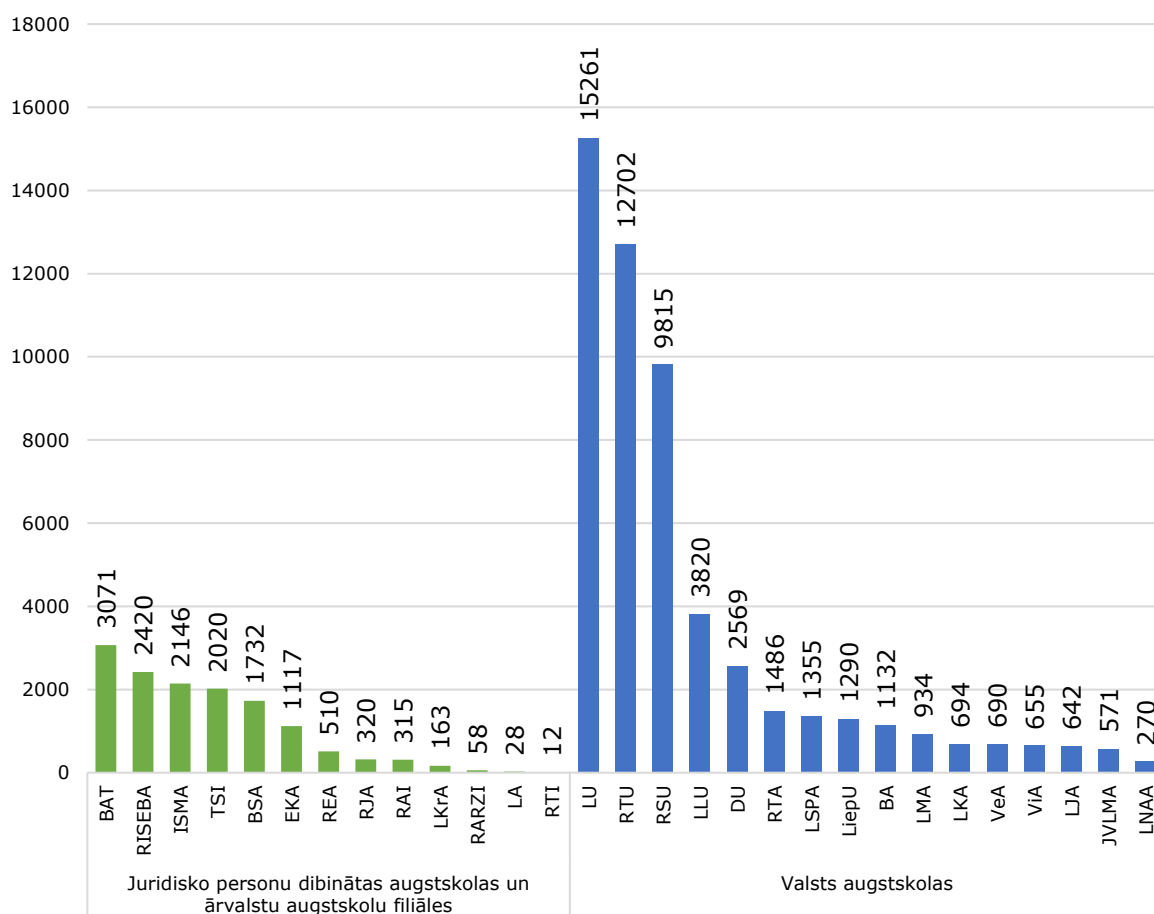
## 2. STUDĒJOŠIE

2021./2022. akadēmiskā gada sākumā Latvijas augstākās izglītības iestādēs bija 77 tūkst. studējošo. Lai gan salīdzinot ar 2020./2021. akadēmisko gadu studējošo skaits ir mazliet palielinājies, kopumā ilgākā posmā studējošo skaitam ir tendence samazināties, kas pamatā saistāms ar negatīvu demogrāfisku tendenci valstī.

Pēc studējošo skaita Latvijas augstākās izglītības sektorā dominē valsts augstākās izglītības iestādes. 77% no augstākās izglītības iestādēs studējošajiem studē valsts dibinātās augstskolās un koledžās, savukārt 23% – juridisko personu dibinātās augstskolās un koledžās, kā arī ārvalstu augstskolu filiālēs. Līdzīga proporcija veidojas arī starp valsts un juridisko personu dibinātām augstskolām (tajā skaitā ārvalstu augstskolu filiālēm) – 79% studējošo studē valsts dibinātās augstskolās, savukārt 21% – juridisko personu dibinātās augstskolās un ārvalstu augstskolu filiālēs. Savukārt valsts koledžās un valsts koledžās (augstskolu aģentūrās) no vienas puses un juridisko personu dibinātās koledžās no otras puses, studējošo proporcija ir līdzīgāka – valsts koledžās un valsts koledžās (augstskolu aģentūrās) studē 59% no studējošajiem koledžās, savukārt juridisko personu dibinātās koledžās – 41%.

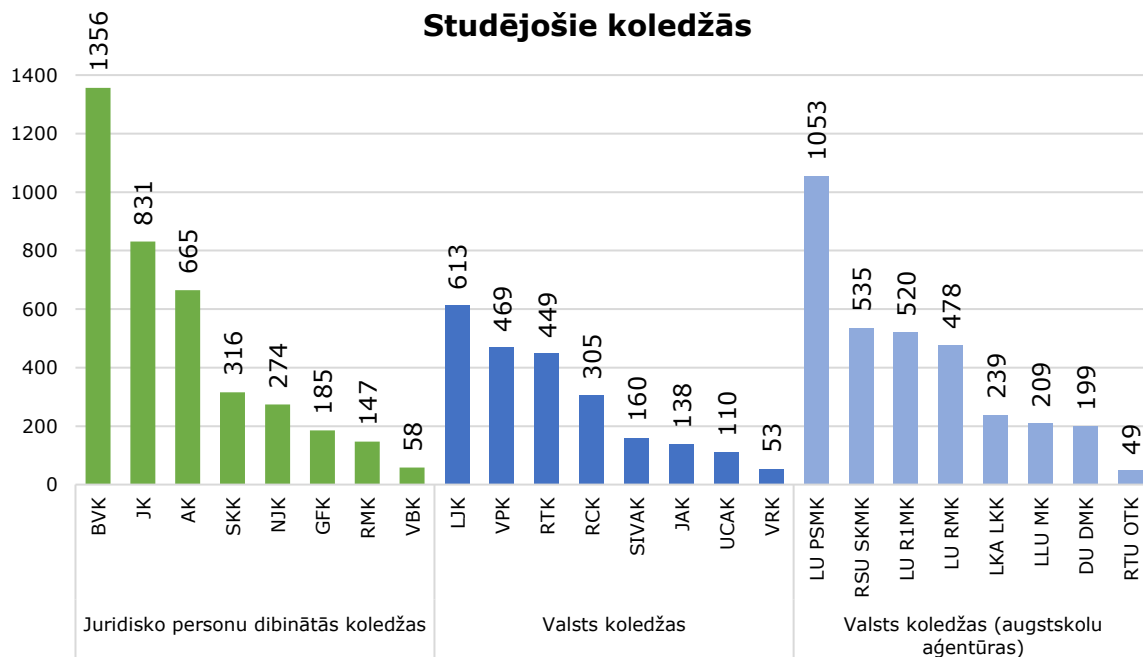
Augstskolās studē 88% no kopējā studējošo skaita Latvijas augstākās izglītības iestādēs. Pēc studējošo skaita lielākās augstākās izglītības iestādes Latvijā ir LU, RTU un RSU, kur kopā studē gandrīz puse no visiem studējošajiem, savukārt pēc studējošo skaita lielākās juridisko personu dibinātās augstskolas ir BAT, RISEBA un ISMA.

## Studējošie augstskolās



Koledžās studē 12% no kopējā studējošo skaita Latvijas augstākās izglītības iestādēs. Pēc studējošo skaita lielākās valsts koledžas un valsts koledžas (augstskolu aģentūras) ir LU PSMK, LJK un RSU SKMK, savukārt pēc studējošo skaita lielākās juridisko personu dibinātās koledžas ir BVK, kas ir arī pēc studējošo skaita lielākā koledža starp visām koledžām, JK un AK.

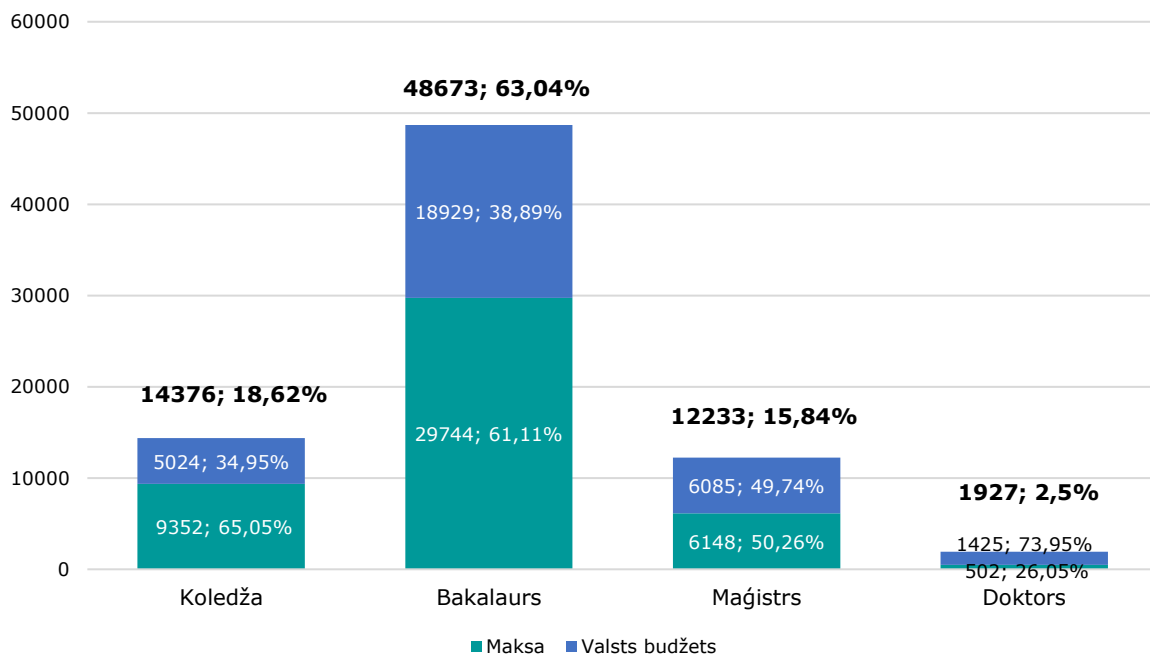




2021./2022. akadēmiskā gada sākumā lielākā daļa studējošo studēja pamatstudijās – 18,62% koledžās līmeņa studiju programmās un 63,04% bakalaura līmeņa studiju programmās. Savukārt 18,34% studējošo studēja augstākā līmeņa studiju programmās – maģistra līmeņa studiju programmās 15,84%, savukārt doktora līmeņa studiju programmās – 2,5%.

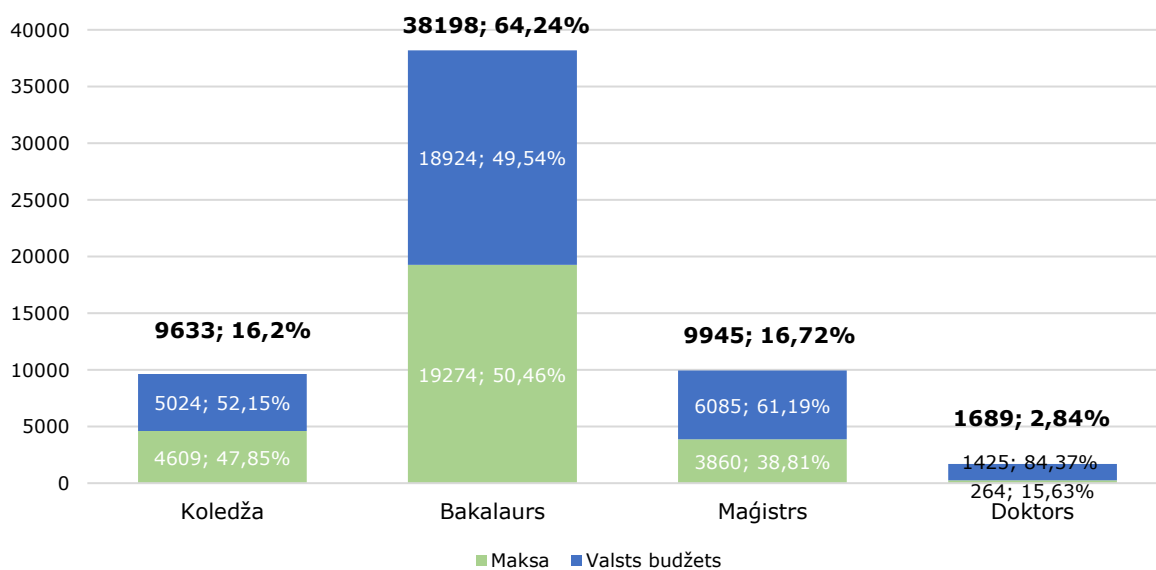
Katrā studiju līmenī ir proporcionāli atšķirīgs studējošo dalījums pēc studiju finansējuma veida. Proportcionāli visvairāk valsts budžeta finansētu studiju vietu ir doktora līmeņa studiju programmās – 73,95% un maģistra līmeņa studiju programmās – 49,74%. Savukārt pamatstudijās valsts budžeta finansēto studiju īpatsvars ir zem 40%, bakalaura līmeņa studiju programmās – 38,89%, koledžās līmeņa studiju programmās – 34,95%. Studiju vietas, kas finansētas no starptautiskiem finansējuma avotiem, veido vismazāko daļu – no kopējā studējošo skaita šāda veida finansējumu saņem vien 0,19% studējošo.

## Studējošo dalījums pa studiju programmu līmeņiem un finansējuma veida

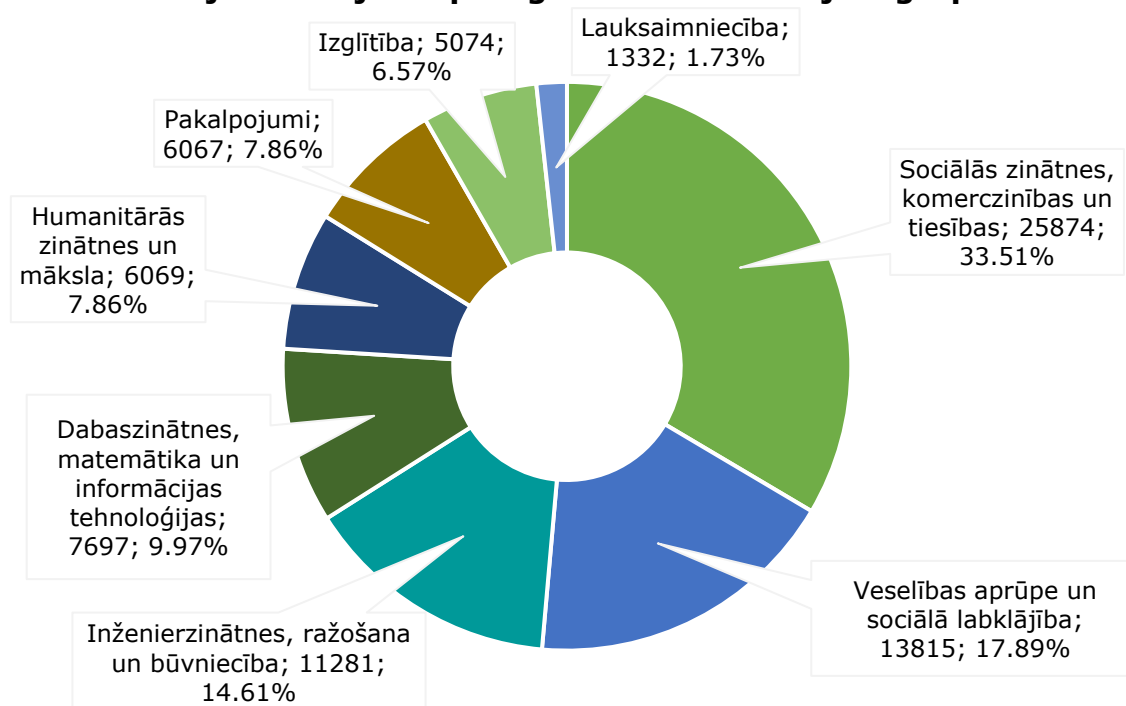


2021./2022. akadēmiskā gada sākumā lielākais studējošo skaits bija izglītības tematiskajā grupā “Sociālās zinātnes, komerczinības un tiesības” (25 874 studējošie, 33,51% no kopējā studējošo skaita) un “Veselības aprūpe un sociālā labklājība” (13 815 studējošie, 17,89% no kopējā studējošo skaita). Savukārt vismazāk studējošo bija izglītības tematiskajā grupā “Lauksaimniecība” (1 332 studējošo, 1,73% no kopējā studējošo skaita) un “Izglītība” (5 074 studējošo, 6,57% no kopējā studējošo skaita).

## Studējošo dalījums pa studiju programmu līmeņiem un finansējuma veida valsts augstākās izglītības iestādēs



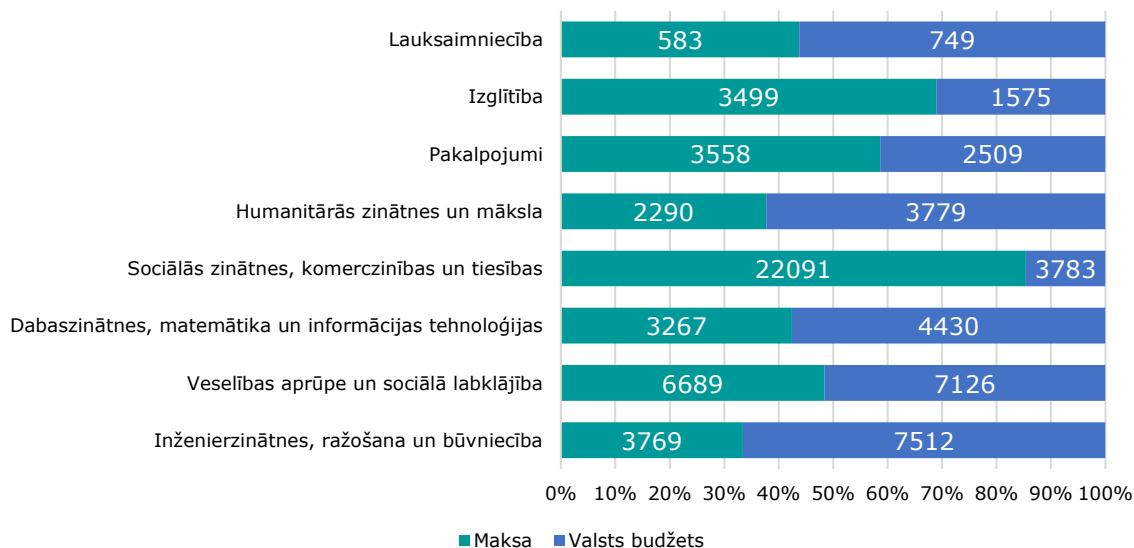
## Studējošie dalījumā pa izglītības tematiskajām grupām



Studējošo dalījums pēc studiju finansējuma veida katrā izglītības tematiskajā grupā ir atšķirīgs. Visvairāk no valsts budžeta finansētu studiju vietu ir izglītības tematiskajā grupā “Inženierzinātnes, ražošana un būvniecība” (7 512 studējošie), kā arī “Veselības aprūpe un sociālā labklājība” (7 126 studējošo).

Vienlaikus ir vērts pievērst uzmanību arī studējošo proporcionālajam dalījumam pēc studiju finansējuma veida. Piemēram, lai gan izglītības tematiskajā grupā “Sociālās zinātnes, komerczinības un tiesības” pēc no valsts budžeta finansētu studiju vietu skaita starp citām izglītības tematiskajām grupām ieņem ceturto vietu (3 782 studējošo), proporcionāli no valsts budžeta finansētas studiju vietas šajā izglītības tematiskajā grupā ir vismazāk – vien 14,62% no kopējā studējošo skaita konkrētajā izglītības tematiskajā grupā. Savukārt izglītības tematiskajā grupā “Lauksaimniecība”, kurā ir vismazāk no valsts budžeta finansētu studiju vietu, par valsts budžeta līdzekļiem studē 56,23% no kopējā studējošo skaita konkrētajā izglītības tematiskajā grupā. Porporcionāli un absolūti visvairāk no valsts budžeta līdzekļiem finansētās studiju vietās studē izglītības tematiskajā grupā “Inženierzinātnes, ražošana un būvniecība” (7 512 studējošie, 66,59% no kopējā studējošo skaita konkrētajā izglītības tematiskajā grupā).

## Studējošo dalījums pa izglītības tematiskajām grupām un finansējuma veida



V

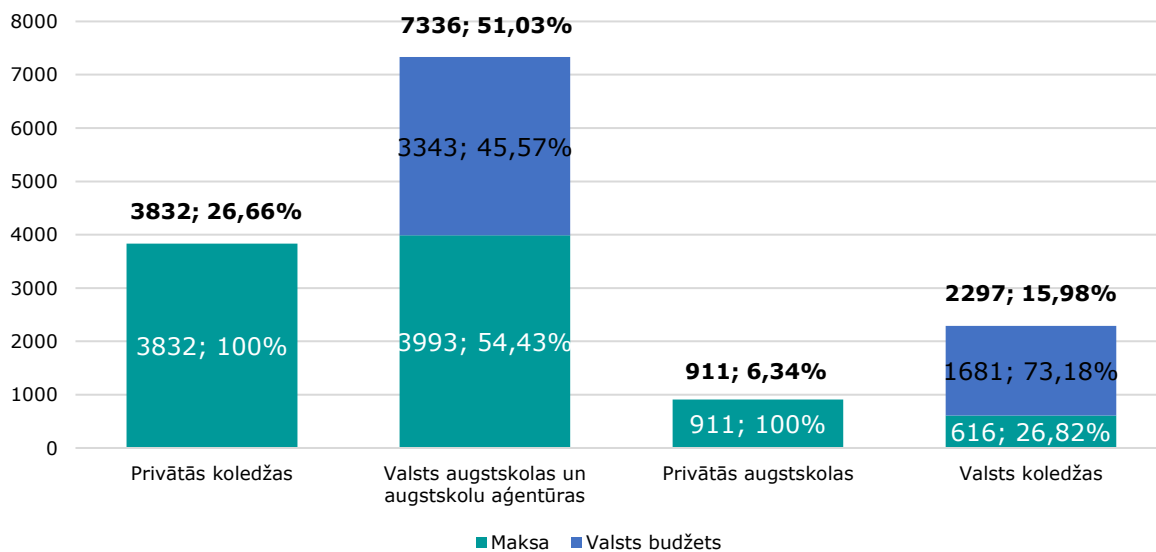
## 2.1. STUDĒJOŠIE PAMATSTUDIJĀS

### 2.1.1. STUDĒJOŠIE KOLEDŽAS LĪMEŅA STUDIJĀS

2021./2022. akadēmiskā gada sākumā koledžas līmeņa studiju programmās (jeb 1. līmeņa profesionālās augstākās izglītības programmās) studēja 14 tūkst. studējošo jeb 18,62% no kopējā studējošo skaita. Studijas koledžas līmeņa studiju programmās piedāvā gan valsts, gan privātās augstskolas un koledžas. Lielākā daļa 7336 jeb 51,03% no koledžas līmeņa studiju programmās studējošajiem studē valsts augstskolās un to aģentūrās, kam seko privātās koledžas (3832 jeb 26,66% no kopējā studējošo skaita koledžas līmeņa studiju programmās) un valsts koledžas (2297 jeb 15,98% no kopējā studējošo skaita koledžas līmeņa studiju programmās). Vismazāk studējošo koledžas līmeņa studiju programmās ir privātās augstskolās – 911 studējošo, kas kopumā veido 6,34% no kopējā studējošo skaita attiecīgā līmeņa studiju programmās.

Par valsts budžeta līdzekļiem koledžas līmeņa studiju programmās studē valsts augstskolās un to aģentūrās, kā arī valsts koledžās. Valsts augstskolās un to aģentūrās par valsts budžeta līdzekļiem studē 3343 studējošo jeb 45,57% no kopējā studējošo skaita šī tipa iestādēs, savukārt valsts koledžās par valsts budžeta līdzekļiem studē 1681 studējošo jeb 73,18% no kopējā studējošo skaita šī tipa iestādēs.

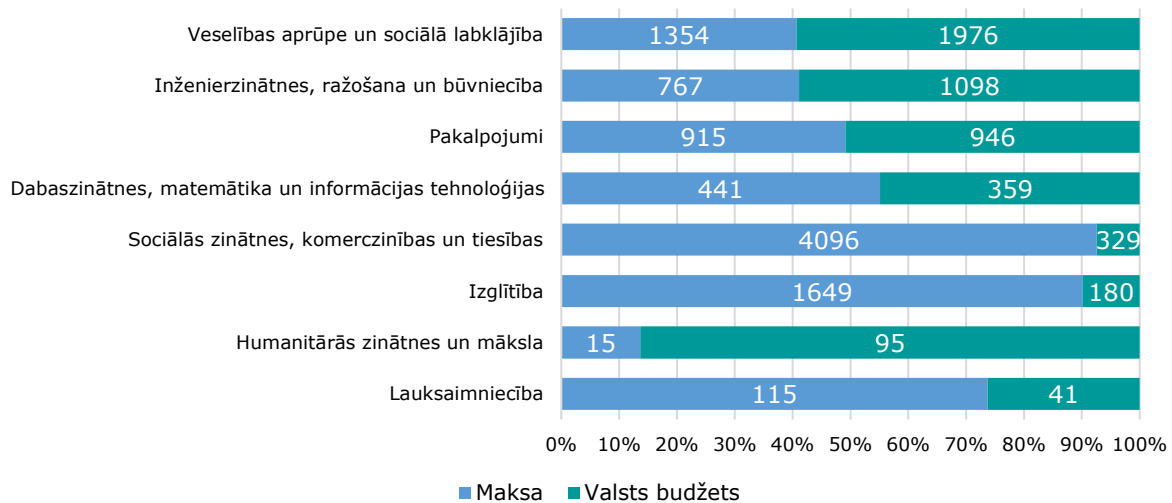
### Studējošie koledžas līmeņa studiju programmās dalījumā pēc augstākās izglītības iestādes tipa un studiju finansējuma veida



Koledžas līmeņa studiju programmās studējošo dalījums pēc studiju finansējuma veida katrā izglītības tematiskajā grupā ir atšķirīgs. Visvairāk no valsts budžeta finansētu studiju vietu ir izglītības tematiskajā grupā “Veselības aprūpe un sociālā labklājība” (1976 studējošie), kā arī “Inženierzinātnes, ražošana un būvniecība” (1098 studējošo).

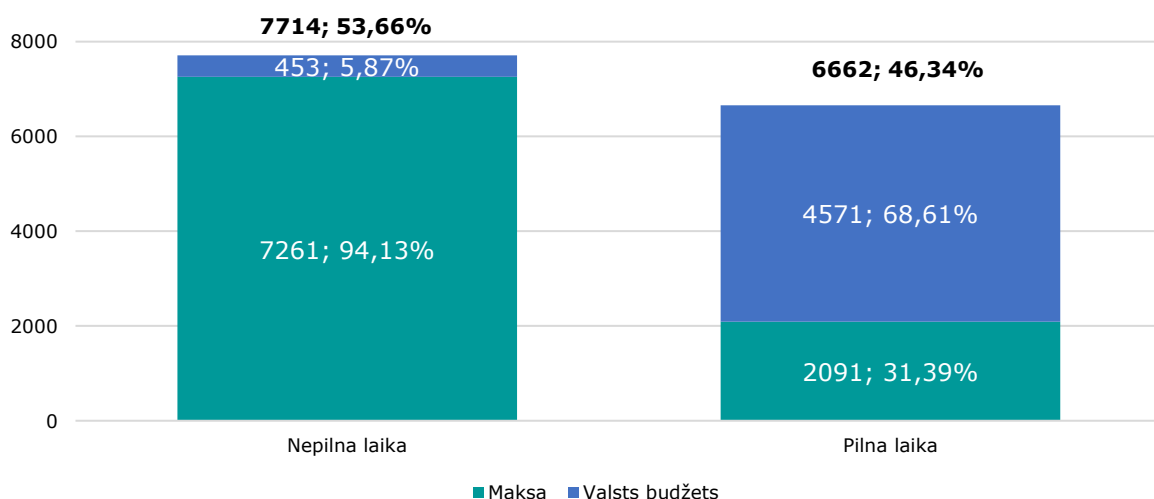
Vienlaikus ir vērts pievērst uzmanību arī studējošo proporcionālajam dalījumam pēc studiju finansējuma veida. Piemēram, lai gan izglītības tematiskajā grupā “Sociālās zinātnes, komerczinības un tiesības” pēc no valsts budžeta finansētu studiju vietu skaita starp citām izglītības tematiskajām grupām ieņem piekto vietu (329 studējošo), proporcionāli no valsts budžeta finansētas studiju vietas šajā izglītības tematiskajā grupā ir vismazāk – vien 7,44% no kopējā studējošo skaita konkrētajā izglītības tematiskajā grupā. Savukārt izglītības tematiskajā grupā “Lauksaimniecība”, kurā ir vismazāk no valsts budžeta finansētu studiju vietu (41 studējošais), par valsts budžeta līdzekļiem studē 26,28% no kopējā studējošo skaita konkrētajā izglītības tematiskajā grupā. Porporcionāli visvairāk no valsts budžeta līdzekļiem finansētās studiju vietās studē izglītības tematiskajā grupā “Humanitārās zinātnes un māksla” (95 studējošie, 86,36% no kopējā studējošo skaita konkrētajā izglītības tematiskajā grupā).

### Studējošie koledžas līmeņa studiju programmās dalījumā pa izglītības tematiskajām grupām un studiju finansējuma veida



Koledžas līmeņa studiju programmās pēc studiju formas lielākā daļa studējošo – 7714 jeb 53,66% ir nepilna laika studijās, savukārt 6662 jeb 46,34% ir pilna laika studijās. Savukārt dalījumā pēc finansējuma veida nepilna laika studijās vien 453 jeb 5,87% studējošo studē par valsts budžeta līdzekļiem; pilna laika studijās par valsts budžeta līdzekļiem studē 4571 jeb 68,61% studējošo.

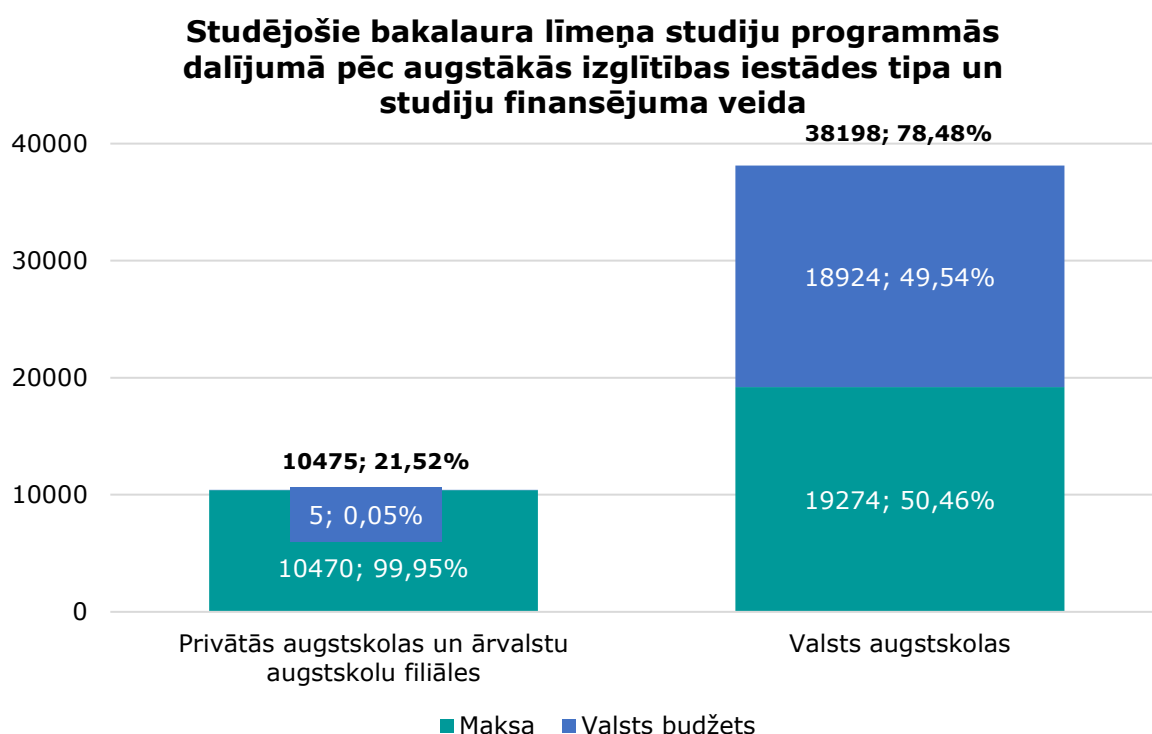
### Studējošie koledžas līmeņa studiju programmās dalījumā pēc studiju formas un finansējuma veida



## 2.1.2. STUDĒJOŠIE BAKALaura LĪMEŅA STUDIJĀS

2021./2022. akadēmiskā gada sākumā bakalaura līmeņa studiju programmās (akadēmiskā bakalaura un otrā līmeņa profesionālajās augstākās izglītības programmās) studēja 49 tūkst. studējošo jeb 63,04% no kopējā studējošo skaita. Studijas bakalaura līmeņa studiju programmās piedāvā gan valsts, gan privātās augstskolas, kā arī ārvalstu augstskolu filiāles. Lielākā daļa – 38198 jeb 78,48% no bakalaura līmeņa studiju programmās studējošajiem – studē valsts augstskolās. Savukārt privātās augstskolās un ārvalstu augstskolu filiālēs studē 10475 jeb 21,52% no bakalaura līmeņa studiju programmās studējošajiem.

Par valsts budžeta līdzekļiem bakalaura līmeņa studiju programmās pamatā studē valsts augstskolās, privātās augstskolās par valsts budžeta līdzekļiem studē vien 5 studējošie. Valsts augstskolās par valsts budžeta līdzekļiem studē 18924 studējošo jeb 49,54% no kopējā bakalaura līmeņa studiju programmās studējošo skaita šī tipa iestādēs.

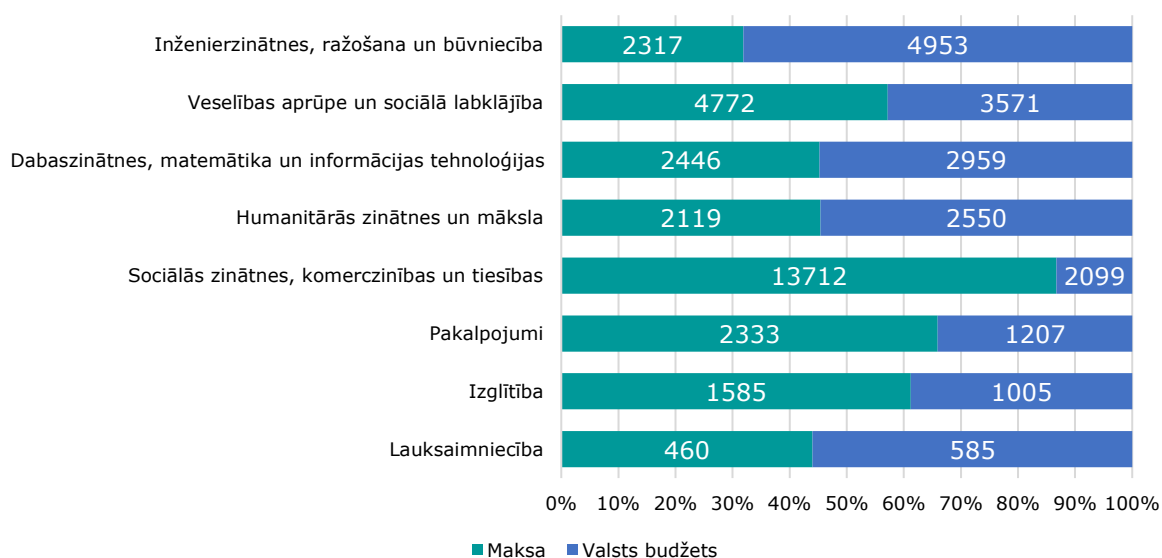


Bakalaura līmeņa studiju programmās studējošo dalījums pēc studiju finansējuma veida katrā izglītības tematiskajā grupā ir atšķirīgs. Visvairāk no valsts budžeta finansētu studiju vietu ir izglītības tematiskajā grupā “Inženierzinātnes, ražošana un būvniecība” (4953 studējošie), kā arī “Veselības aprūpe un sociālā labklājība” (3571 studējošo). Savukārt vismazāk no valsts budžeta finansētu studiju vietu ir izglītības tematiskajā grupā “Lauksaimniecība” (585 studējošo).

Vienlaikus ir vērts pievērst uzmanību arī studējošo proporcionālajam dalījumam pēc studiju finansējuma veida. Piemēram, lai gan izglītības tematiskajā grupā “Sociālās zinātnes, komerczinības un tiesības” pēc no valsts budžeta finansētu studiju vietu skaita starp citām

izglītības tematiskajām grupām ieņem piekto vietu (2099 studējošo), proporcionāli no valsts budžeta finansētas studiju vietas šajā izglītības tematiskajā grupā ir vismazāk – vien 13,28% no kopējā studējošo skaita konkrētajā izglītības tematiskajā grupā. Savukārt izglītības tematiskajā grupā “Lauksaimniecība”, kurā ir vismazāk no valsts budžeta finansētu studiju vietu (585 studējošie), par valsts budžeta līdzekļiem studē 55,98% no kopējā studējošo skaita konkrētajā izglītības tematiskajā grupā. Porporcionāli un absolūti visvairāk no valsts budžeta līdzekļiem finansētās studiju vietās studē izglītības tematiskajā grupā “Inženierzinātnes, ražošana un būvniecība” (4953 studējošie, 68,13% no kopējā studējošo skaita konkrētajā izglītības tematiskajā grupā).

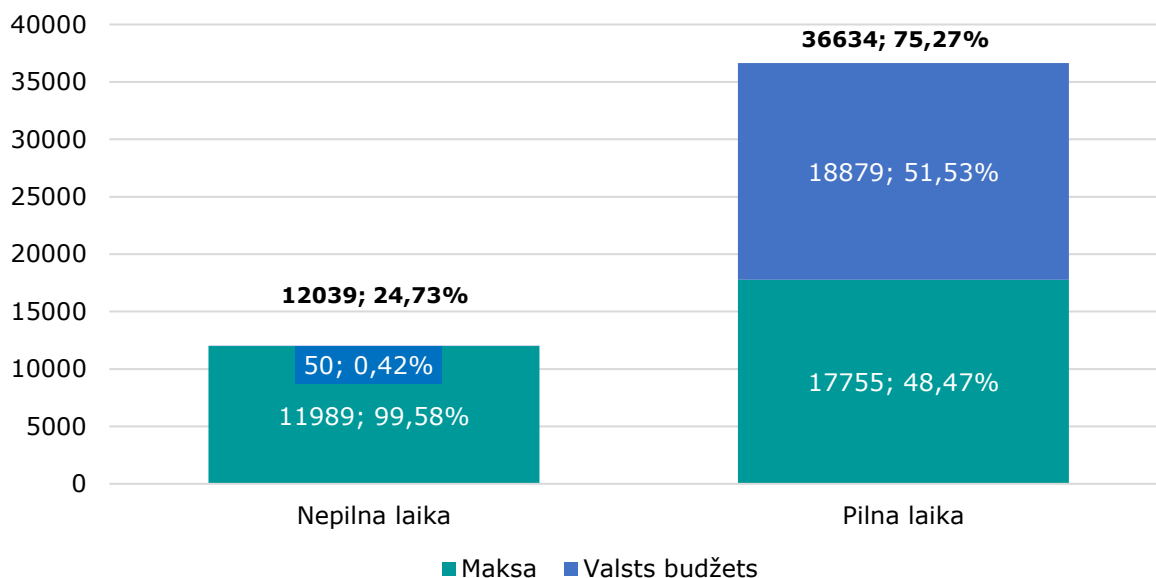
### Studējošie bakalaura līmeņa studiju programmās dalījumā pa izglītības tematiskajām grupām un studiju finansējuma veida



Bakalaura līmeņa studiju programmās pēc studiju formas lielākā daļa studējošo – 36634 jeb 75,27% ir pilna laika studijās, savukārt 12039 jeb 24,73% ir nepilna laika studijās. Savukārt dalījumā pēc finansējuma veida nepilna laika studijās vien 50 jeb 0,42% studējošo studē par valsts budžeta līdzekļiem; pilna laika studijās par valsts budžeta līdzekļiem studē 18879 jeb 51,53% studējošo.



## Studējošie bakalaura līmeņa studiju programmās dalījumā pēc studiju formas un finansējuma veida



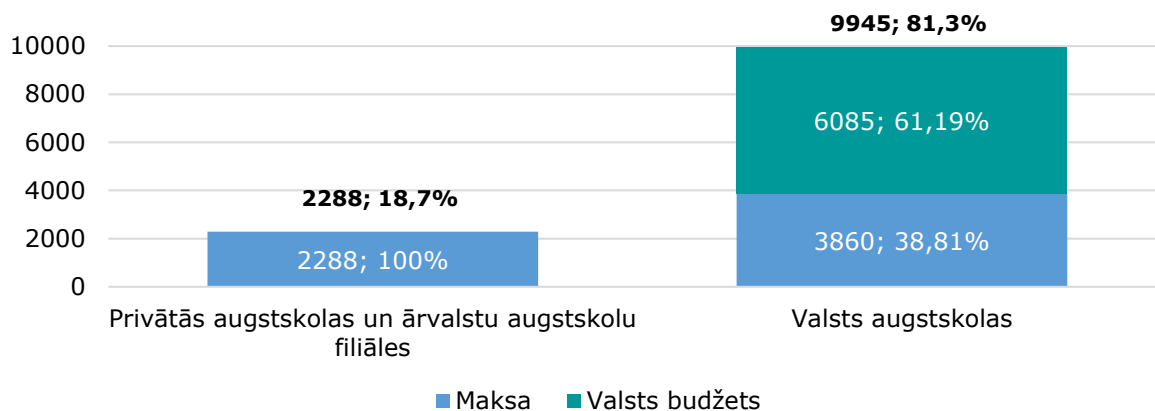
## 2.2. STUDĒJOŠIE AUGSTĀKĀ LĪMEŅA STUDIJĀS

### 2.2.1. STUDĒJOŠIE MAĢISTRA LĪMEŅA STUDIJĀS

2021./2022. akadēmiskā gada sākumā maģistra līmeņa studiju programmās studēja 12 tūkst. studējošo jeb 15,84% no kopējā studējošo skaita. Studijas maģistra līmeņa studiju programmās piedāvā gan valsts, gan privātās augstskolas, kā arī ārvalstu augstskolu filiāles. Lielākā daļa – 9945 jeb 81,3% no maģistra līmeņa studiju programmās studējošajiem – studē valsts augstskolās. Savukārt privātās augstskolās un ārvalstu augstskolu filiālēs studē 2288 jeb 18,7% no maģistra līmeņa studiju programmās studējošajiem.

Par valsts budžeta līdzekļiem maģistra līmeņa studiju programmās studē valsts augstskolās – 6085 studējošo jeb 61,19% no kopējā maģistra līmeņa studiju programmās studējošo skaita šī tipa iestādēs.

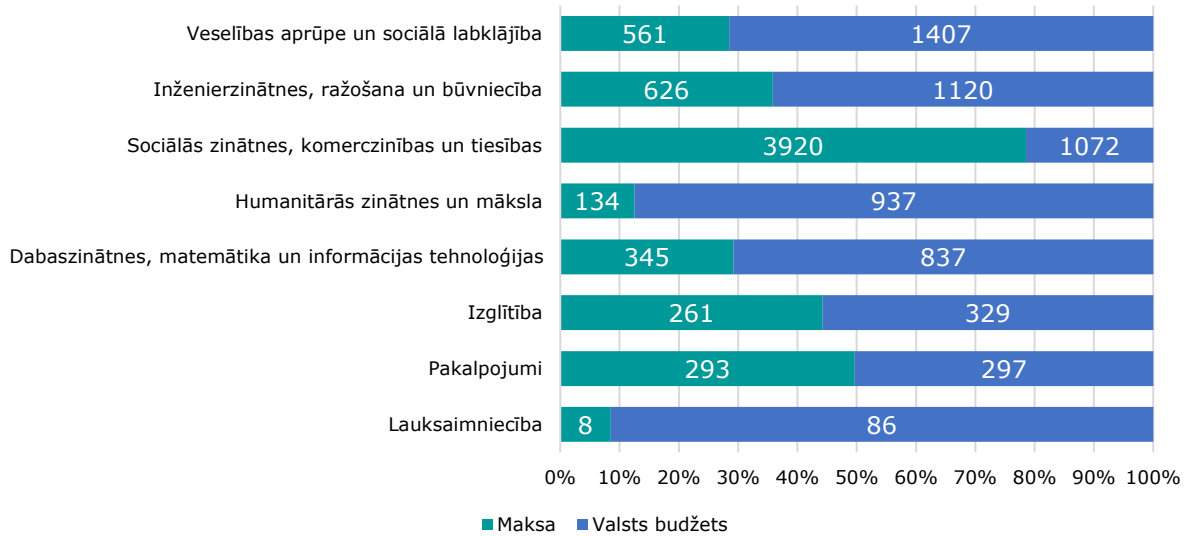
### Studējošie maģistra līmeņa studiju programmās dalījumā pēc augstākās izglītības iestādes tipa un studiju finansējuma veida



Maģistra līmeņa studiju programmās studējošo dalījums pēc studiju finansējuma veida katrā izglītības tematiskajā grupā ir atšķirīgs. Visvairāk no valsts budžeta finansētu studiju vietu ir izglītības tematiskajā grupā “Veselības aprūpe un sociālā labklājība” (1407 studējošie), kā arī “Inženierzinātnes, ražošana un būvniecība” (1120 studējošo). Savukārt vismazāk no valsts budžeta finansētu studiju vietu ir izglītības tematiskajā grupā “Lauksaimniecība” (86 studējošo).

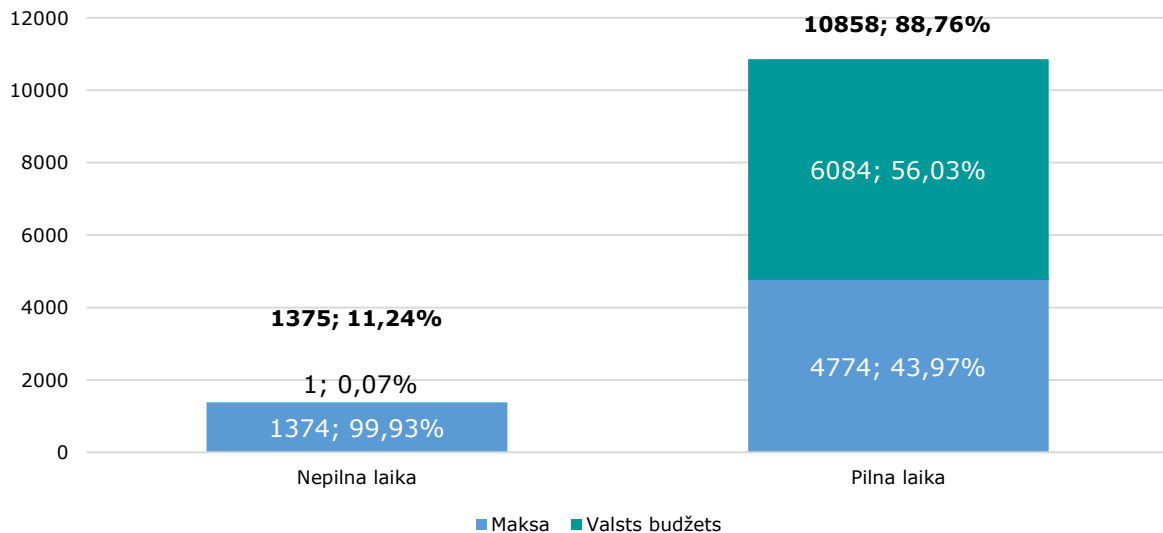
Vienlaikus ir vērts pievērst uzmanību arī studējošo proporcionālajam dalījumam pēc studiju finansējuma veida. Piemēram, lai gan izglītības tematiskajā grupā “Sociālās zinātnes, komerczinības un tiesības” pēc no valsts budžeta finansētu studiju vietu skaita starp citām izglītības tematiskajām grupām ieņem trešo vietu (1072 studējošo), proporcionāli no valsts budžeta finansētas studiju vietas šajā izglītības tematiskajā grupā ir vismazāk – vien 21,47% no kopējā studējošo skaita konkrētajā izglītības tematiskajā grupā. Savukārt izglītības tematiskajā grupā “Lauksaimniecība”, kurā ir vismazāk no valsts budžeta finansētu studiju vietu (86 studējošie), par valsts budžeta līdzekļiem studē 91,49% no kopējā studējošo skaita konkrētajā izglītības tematiskajā grupā, kas ir arī proporcionāli vislielākais no valsts budžeta līdzekļiem finansēto studiju vietu daudzums.

## Studējošie maģistra līmeņa studiju programmās dalījumā pa izglītības tematiskajām grupām un studiju finansējuma veida



Maģistra līmeņa studiju programmās pēc studiju formas lielākā daļa studējošo – 10858 jeb 88,76% ir pilna laika studijās, savukārt 1375 jeb 11,24% ir nepilna laika studijās. Savukārt dalījumā pēc finansējuma veida nepilna laika studijās ir vien 1 studējošais, kas studē par valsts budžeta līdzekļiem; pilna laika studijās par valsts budžeta līdzekļiem studē 6084 jeb 56,03% studējošo.

## Studējošie maģistra līmeņa studiju programmās dalījumā pēc studiju formas un finansējuma veida

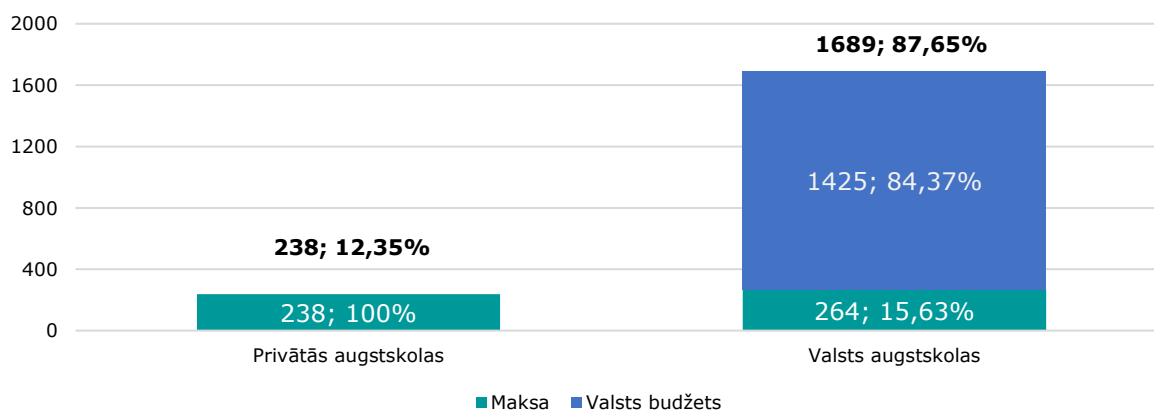


## 2.2.1. STUDĒJOŠIE DOKTORA LĪMEŅA STUDIJĀS

2021./2022. akadēmiskā gada sākumā doktora līmeņa studiju programmās studēja 2 tūkst. studējošo jeb 2,5% no kopējā studējošo skaita. Studijas doktora līmeņa studiju programmās piedāvā valsts un privātās augstskolas. Lielākā daļa – 1689 jeb 87,65% no doktora līmeņa studiju programmās studējošajiem – studē valsts augstskolās. Savukārt privātās augstskolās studē 238 jeb 12,35% no doktora līmeņa studiju programmās studējošajiem.

Par valsts budžeta līdzekļiem doktora līmeņa studiju programmās studē valsts augstskolās – 1425 studējošo jeb 84,37% no kopējā doktora līmeņa studiju programmās studējošo skaita šī tipa iestādēs.

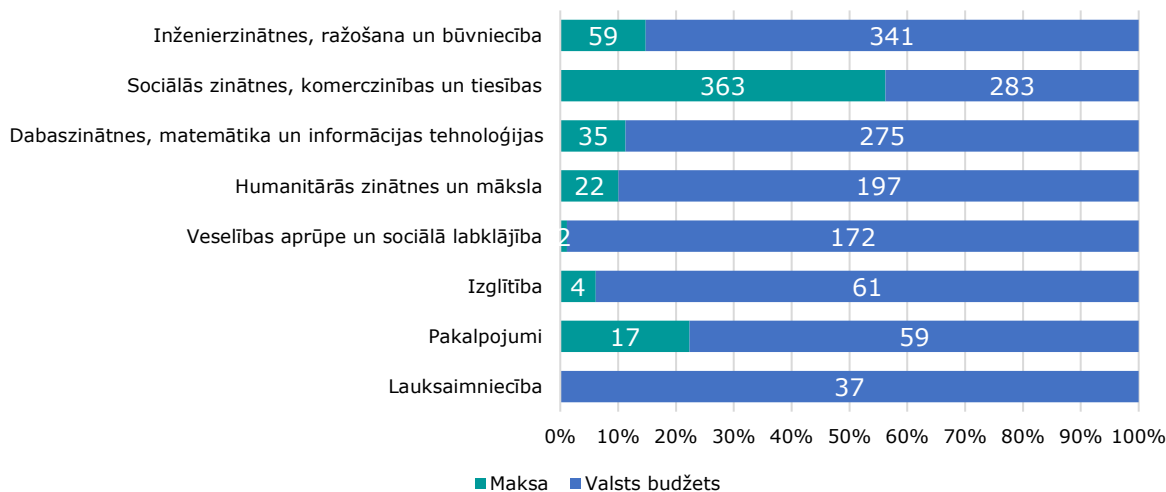
### Studējošie doktora līmeņa studiju programmās dalījumā pēc augstākās izglītības iestādes tipa un studiju finansējuma veida



Doktora līmeņa studiju programmās studējošo dalījums pēc studiju finansējuma veida katrā izglītības tematiskajā grupā ir atšķirīgs. Visvairāk no valsts budžeta finansētu studiju vietu ir izglītības tematiskajā grupā “Inženierzinātnes, ražošana un būvniecība” (341 studējošais), kā arī “Sociālās zinātnes, komerczinības un tiesības” (283 studējošo). Savukārt vismazāk no valsts budžeta finansētu studiju vietu ir izglītības tematiskajā grupā “Lauksaimniecība” (37 studējošo).

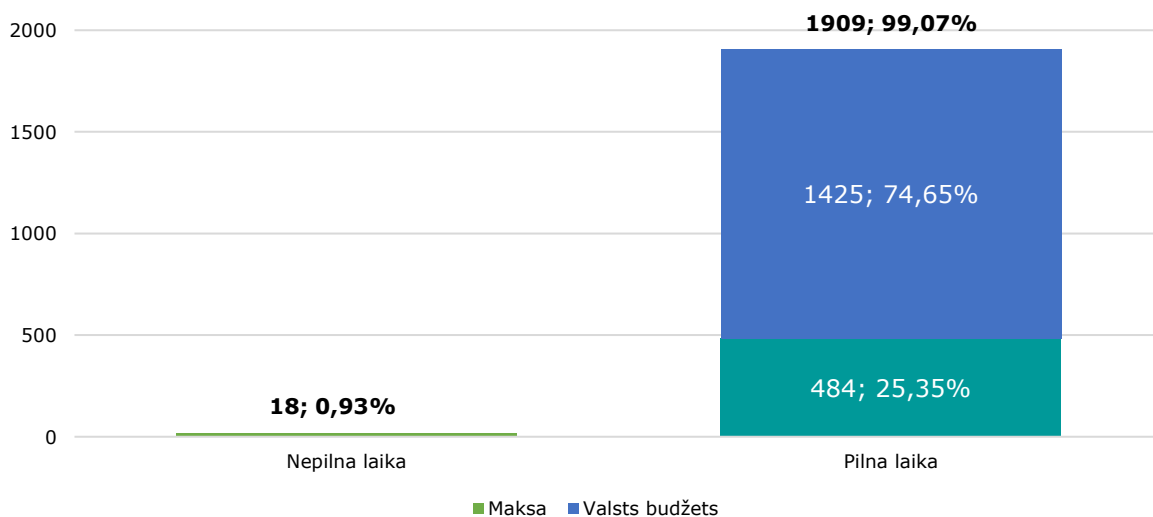
Vienlaikus ir vērts pievērst uzmanību arī studējošo proporcionālajam dalījumam pēc studiju finansējuma veida. Piemēram, lai gan izglītības tematiskajā grupā “Sociālās zinātnes, komerczinības un tiesības” pēc no valsts budžeta finansētu studiju vietu skaita starp citām izglītības tematiskajām grupām ieņem otro vietu (283 studējošo), proporcionāli no valsts budžeta finansētas studiju vietas šajā izglītības tematiskajā grupā ir vismazāk – vien 43,81% no kopējā studējošo skaita konkrētajā izglītības tematiskajā grupā. Savukārt izglītības tematiskajā grupā “Lauksaimniecība”, kurā ir vismazāk no valsts budžeta finansētu studiju vietu (37 studējošie), par valsts budžeta līdzekļiem studē visi – 100% no kopējā studējošo skaita konkrētajā izglītības tematiskajā grupā, kas ir arī proporcionāli vislielākais no valsts budžeta līdzekļiem finansēto studiju vietu daudzums.

## Studējošie doktora līmeņa studiju programmās dalījumā pa izglītības tematiskajām grupām un studiju finansējuma veida



Doktora līmeņa studiju programmās pēc studiju formas lielākā daļa studējošo – 14 jeb 99,07% ir pilna laika studijās, savukārt 18 jeb 0,93% ir nepilna laika studijās. Savukārt dalījumā pēc finansējuma veida nepilna laika studijās visi studējošie studē par maksu; pilna laika studijās par valsts budžeta līdzekļiem studē 1425 jeb 74,65% studējošo.

## Studējošie doktora līmeņa studiju programmās dalījumā pēc studiju formas un finansējuma veida

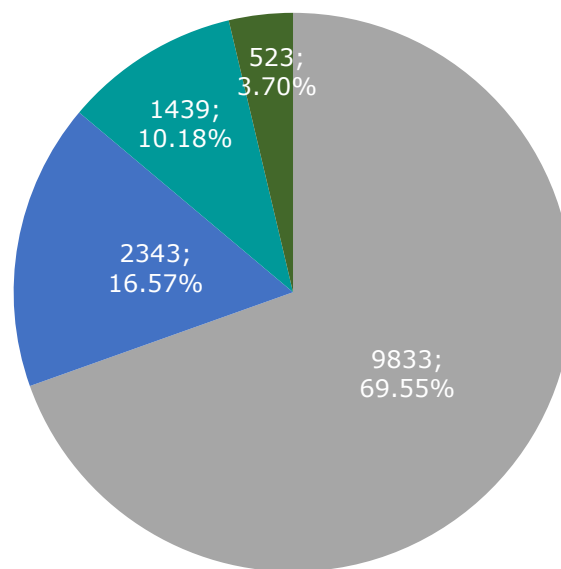


### 3. ABSOLVENTI

Laikā no 2020. gada 1. oktobra līdz 2021. gada 30. septembrim Latvijas augstākās izglītības iestādes absolvēja 14 tūkst. studējošo. Salīdzinot ar absolventu skaitu laikā no 2019. gada 1. oktobra līdz 2020. gada 30. septembrim, tas ir nedaudz samazinājies – par 169 absolventiem.

Pēc absolventu skaita Latvijas augstākās izglītības sektorā dominē valsts augstskolas – 69,55% no visiem absolventiem. Pēc absolventu skaita nākamās seko privātās augstskolas un ārvalstu augstskolu filiāles, kuras absolvēja 16,57% no visiem absolventiem, valsts koledžas un augstskolu aģentūras – 10,18% no visiem absolventiem un privātās koledžas, kuras absolvēja vien 3,7% no kopējā absolventu skaita valstī.

**Absolventi dalījumā pēc augstākās izglītības iestādes tipa**

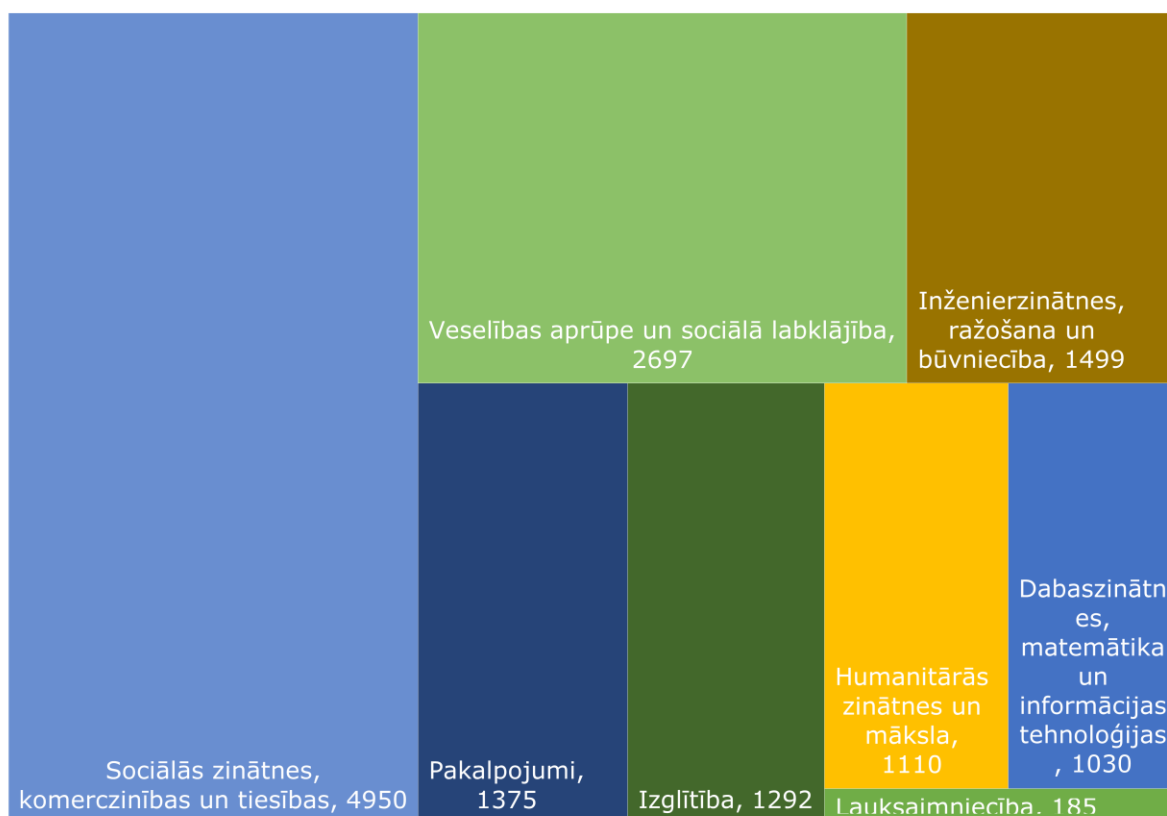


- Valsts augstskolas
- Privātās augstskolas un ārvalstu augstskolu filiāles
- Valsts koledžas un augstskolu aģentūras
- Privātās koledžas

Laikā no 2020. gada 1. oktobra līdz 2021. gada 30.

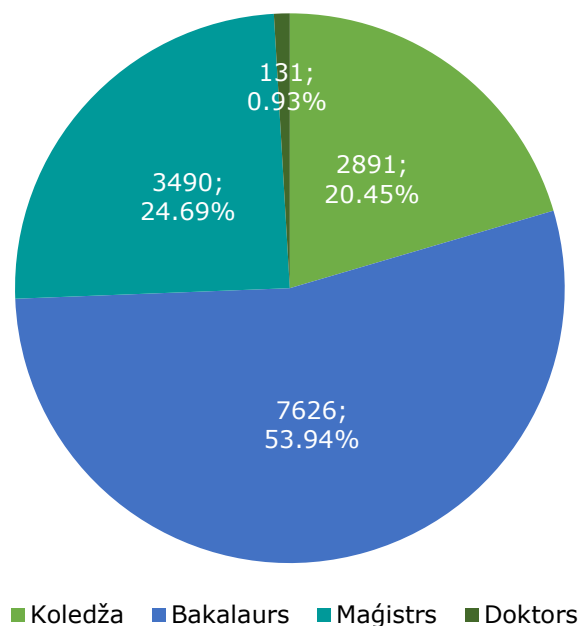
septembrim visvairāk absolventu bija izglītības tematiskajā grupā “Sociālās zinātnes, komerczinības un tiesības” (4950 jeb 35,01% no kopējā absolventu skaita), kā arī izglītības tematiskajā grupā “Veselības aprūpe un sociālā labklājība” (2697 jeb 19,08% no kopējā absolventu skaita). Savukārt vismazāk absolventu bija izglītības tematiskajā grupā “Dabaszinātnes, matemātika un informācijas tehnoloģijas” (1030 jeb 7,29% no kopējā absolventu skaita), kā arī izglītības tematiskajā grupā “Lauksaimniecība” (185 jeb 1,31% no kopējā absolventu skaita).

## Absolventi dalījumā pa izglītības tematiskajām grupām



Laikā no 2020. gada 1. oktobra līdz 2021. gada 30. septembrim visvairāk studējošo absolvēja bakalaura līmeņa studiju programmas (7626 jeb 53,94% no kopējā absolventu skaita). Līdzīgs skaits studējošo absolvēja maģistra līmeņa studiju programmas (3490 jeb 24,69% no kopējā absolventu skaita) un koledžas līmeņa studiju programmas (2891 jeb 20,45% no kopējā absolventu skaita). Savukārt vismazāk studējošo absolvēja doktora līmeņa studiju programmas (131 jeb 0,93% no kopējā absolventu skaita).

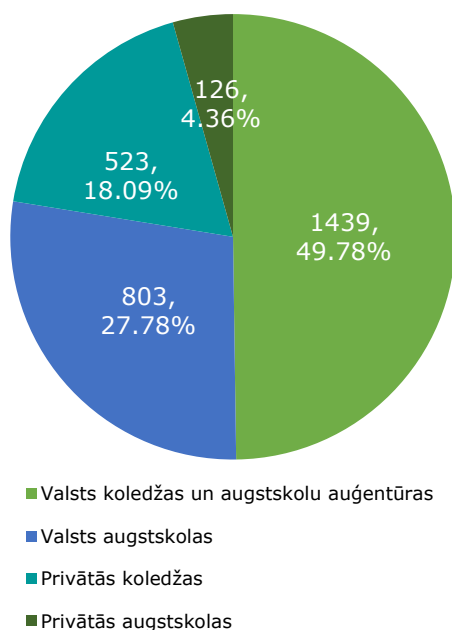
## Absolventi pa studiju programmu līmeņiem



## 3.1. ABSOLVENTI PAMATSTUDIJĀS

### 3.1.1. ABSOLVENTI KOLEDŽAS LĪMEŅA STUDIJĀS

#### Absolventi koledžas līmeņa studiju programmās dalījumā pēc augstākās izglītības iestādes tipa



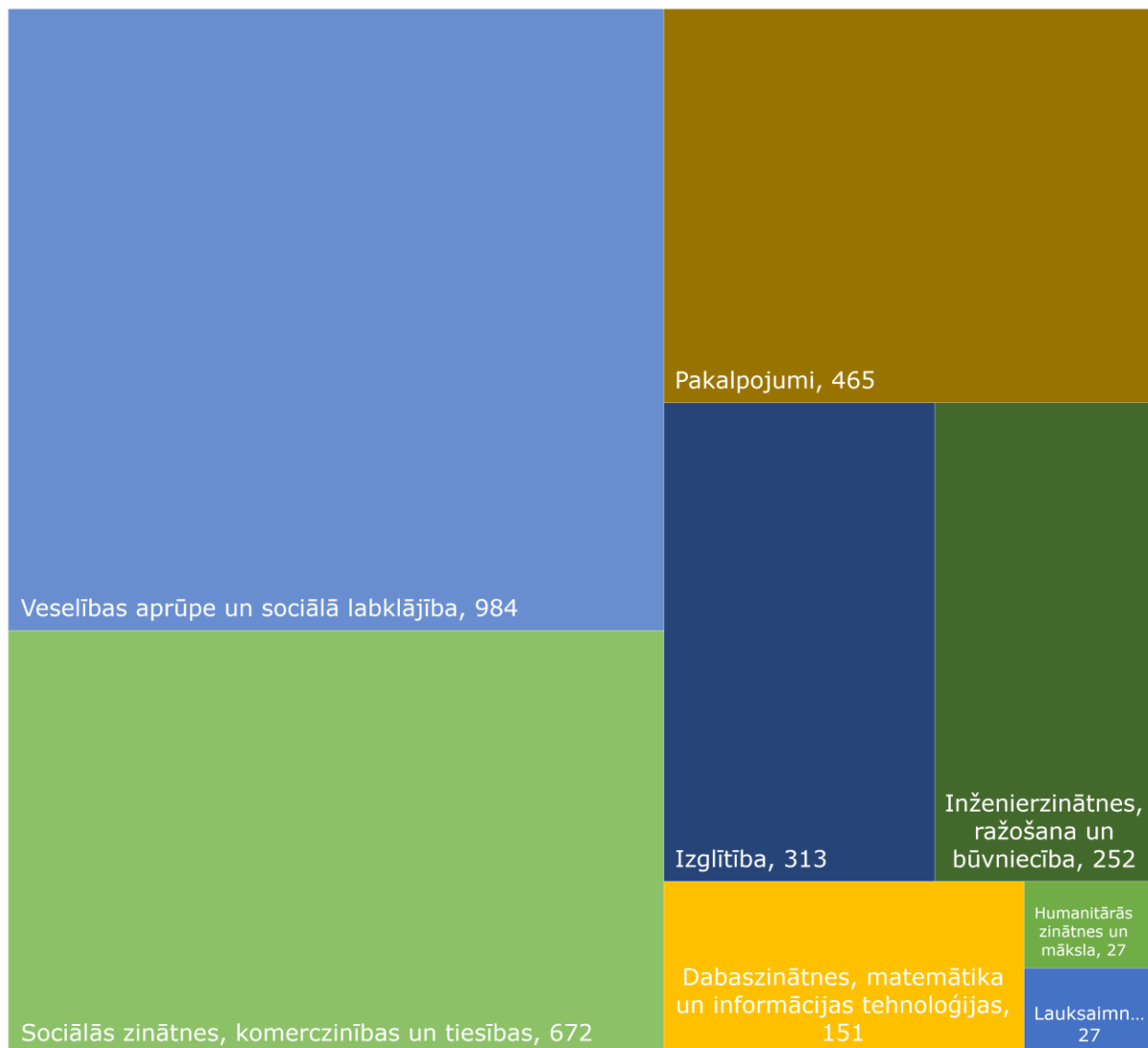
Laikā no 2020. gada 1. oktobra līdz 2021. gada 30. septembrim koledžas līmeņa studiju programmas (jeb 1. līmeņa profesionālās augstākās izglītības programmas) absolvēja 2891 studējošais, kas veidoja 20,53% no kopējā absolventu skaita. Lielākā daļa koledžas līmeņa studiju programmu absolventi studējuši valsts koledžās un augstskolu aģentūrās (1439 jeb 49,78% no kopējā absolventu skaita koledžas līmeņa studiju programmās). Pēc absolventu skaita valsts koledžām un augstskolu aģentūrām seko valsts augstskolas, kuras

absolvējuši 803 studējošo jeb 27,78% no kopējā absolventu skaita koledžas līmeņa studiju programmās. Savukārt vismazāk absolventu koledžas līmeņa studiju programmās bija privātās koledžās (523 jeb 18,09% no kopējā absolventu skaita koledžas līmeņa studiju programmās) un privātās augstskolās (126 jeb 4,36% no kopējā absolventu skaita koledžas līmeņa studiju programmās).



Visvairāk absolventu koledžas līmeņa studiju programmās bija izglītības tematiskajā grupā “Veselības aprūpe un sociālā labklājība”, ko absolvēja 984 studējošo jeb 34,04% no kopējā absolventu skaitu koledžas līmeņa studiju programmās. Nākamā pēc absolventu skaita lielākā izglītības tematiskā grupa bija “Sociālās zinātnes, komerczinības un tiesības”, ko absolvēja 672 studējošo jeb 23,24% no kopējā absolventu skaitu koledžas līmeņa studiju programmās. Jāatzīmē, ka iepriekš minētā izglītības tematiskā grupa pēc studējošo skaita bija līdere (4425 studējošo), savukārt pēc absolventu skaita lielākajā izglītības tematiskajā grupā “Veselības aprūpe un sociālā labklājība” pēc studējošo skaita bija nākamā (3330 studējošo). Gan pēc studējošo, gan absolventu skaita vismazāk bija izglītības tematiskajās grupās “Lauksaimniecība” (27 absolventi, 0,93% no kopējā absolventu skaitu koledžas līmeņa studiju programmās) un “Humanitārās zinātnes un māksla” (27 absolventi, 0,93% no kopējā absolventu skaitu koledžas līmeņa studiju programmās).

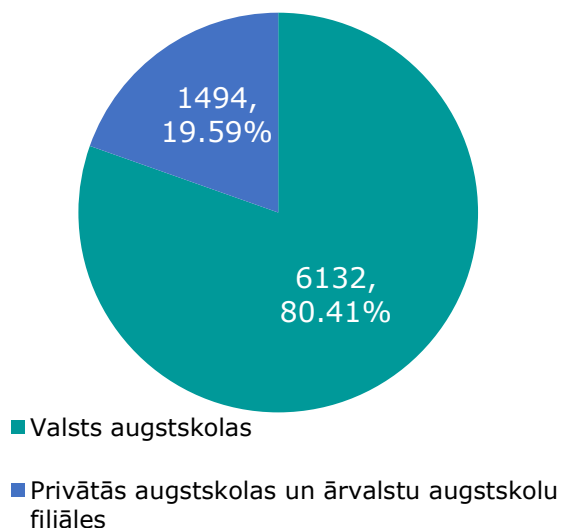
### Absolventi koledžas līmeņa studiju programmās dalījumā pa izglītības tematiskajām grupām



### 3.1.1. ABSOLVENTI BAKALaura LĪMEŅA STUDIJĀS

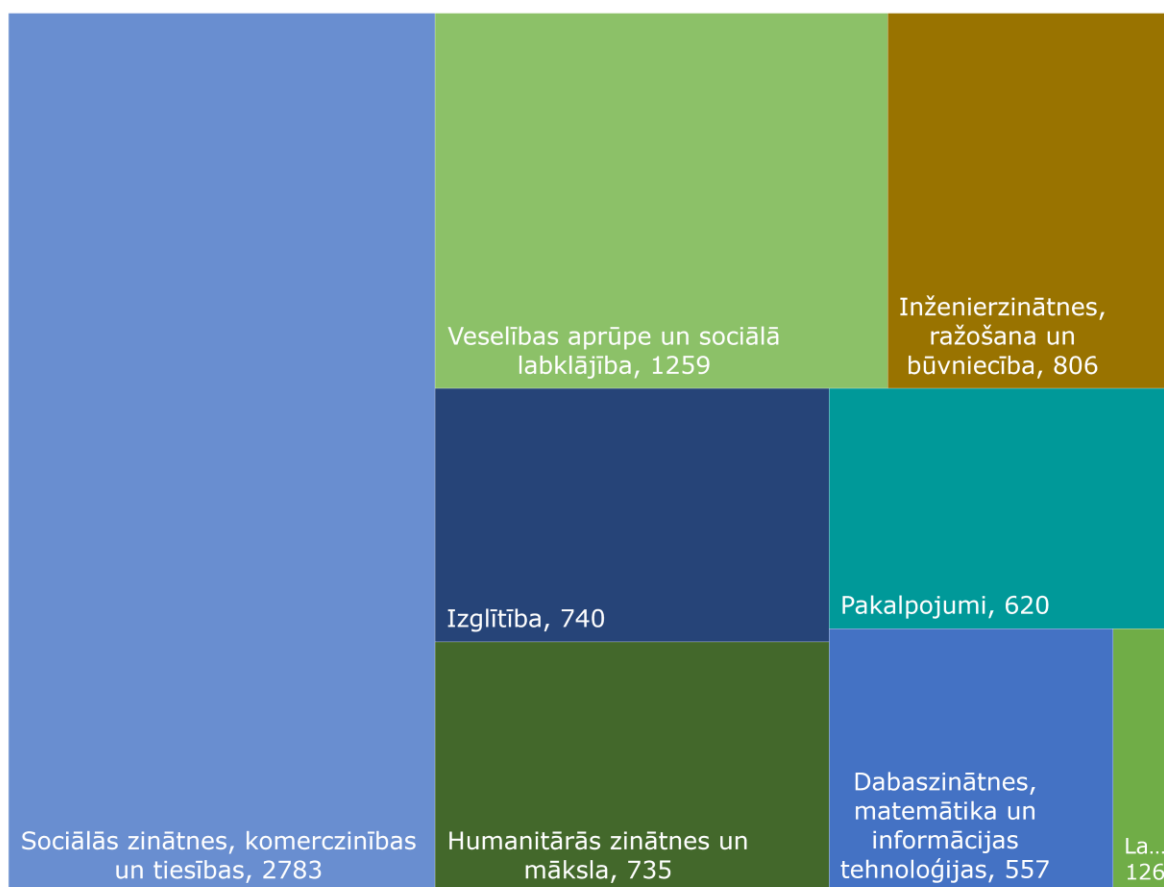
Laikā no 2020. gada 1. oktobra līdz 2021. gada 30. septembrim bakalaura līmeņa studiju programmas absolvēja visvairāk studējošo – 7626 jeb 54,15% no kopējā absolventu skaita. Lielākā daļa bakalaura līmeņa studiju programmu absolventi studējuši valsts augstskolās (6132 jeb 80,41% no kopējā absolventu skaita bakalaura līmeņa studiju programmās). Savukārt privātās augstskolas un ārvalstu augstskolu filiāles absolvēja 1494 jeb 19,59% no kopējā absolventu skaita bakalaura līmeņa studiju programmās.

**Absolventi bakalaura līmeņa studiju programmās dalījumā pēc augstākās izglītības iestādes tipa**



Visvairāk absolventu bakalaura līmeņa studiju programmās bija izglītības tematiskajā grupā “Sociālās zinātnes, komerczinības un tiesības”, ko absolvēja 2783 studējošo jeb 36,49% no kopējā absolventu skaitu bakalaura līmeņa studiju programmās. Nākamā pēc absolventu skaita lielākā izglītības tematiskā grupa bija “Veselības aprūpe un sociālā labklājība”, ko absolvēja 1259 studējošo jeb 16,51% no kopējā absolventu skaitu bakalaura līmeņa studiju programmās. Jāatzīmē, ka pēc studējošo skaita ceturtajā vietā esošā izglītības tematiskā grupa “Dabaszinātnes, matemātika un informācijas tehnoloģijas” (5405 studējošie), pēc absolventu skaita no astoņām izglītības tematiskajām grupām ir priekšpēdējā – to absolvējuši 557 studējošo, kas veido 7,3% no kopējā absolventu skaitu bakalaura līmeņa studiju programmās. Savukārt vismazāk bija izglītības tematiskajā jomā “Lauksaimniecība”, kurā ir arī vismazāk studējošo (1045 studējošo). Šo izglītības tematisko grupu absolvējuši 126 studējošie, kas veido 1,65% no kopējā absolventu skaitu bakalaura līmeņa studiju programmās.

## Absolventi bakalaura līmeņa studiju programmās dalījumā pa izglītības tematiskajām grupām



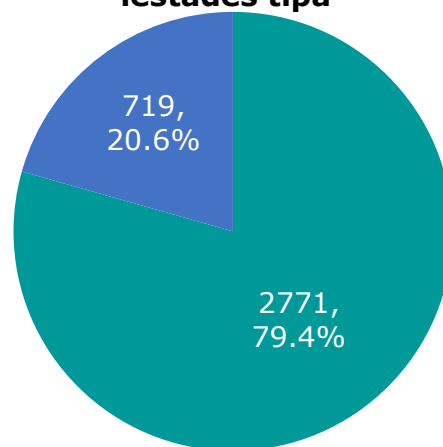
### 3.2. ABSOLVENTI AUGSTĀKĀ LĪMEŅA STUDIJĀS

#### 3.2.1. ABSOLVENTI MAĢISTRA LĪMEŅA STUDIJĀS

Laikā no 2020. gada 1. oktobra līdz 2021. gada 30. septembrim maģistra līmeņa studiju programmas absolvēja 3490 studējošo jeb 24,78% no kopējā absolventu skaita. Lielākā daļa maģistra līmeņa studiju programmu absolventi studējuši valsts augstskolās (2771 jeb 79,4% no kopējā absolventu skaita maģistra līmeņa studiju programmās). Savukārt privātās augstskolas un ārvalstu augstskolu filiāles absolvēja 719 jeb 20,6% no kopējā absolventu skaita maģistra līmeņa studiju programmās.

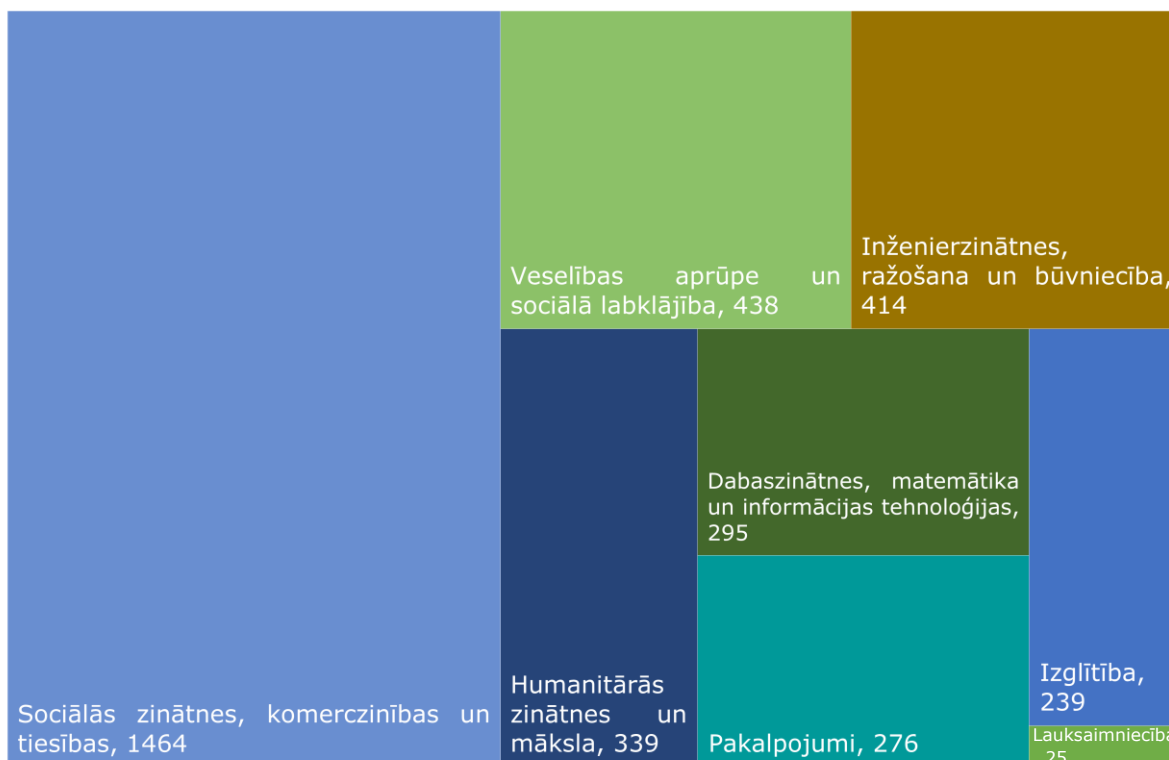
Visvairāk absolventu maģistra līmeņa studiju programmās bija izglītības tematiskajā grupā “Sociālās zinātnes, komerczinības un tiesības”, ko absolvēja 1464 studējošo jeb 41,95% no kopējā absolventu skaitu maģistra līmeņa studiju programmās. Nākamā pēc absolventu skaita lielākā izglītības tematiskā grupa bija “Veselības aprūpe un sociālā labklājība”, ko absolvēja 438 studējošo jeb 12,55% no kopējā absolventu skaitu maģistra līmeņa studiju programmās. Gan pēc studējošo, gan absolventu skaita vismazāk bija izglītības tematiskajās grupās “Izglītība” (239 absolventi, 6,85% no kopējā absolventu skaitu maģistra līmeņa studiju programmās) un “Lauksaimniecība” (25 absolventi, 0,72% no kopējā absolventu skaitu maģistra līmeņa studiju programmās).

### Absolventi maģistra līmeņa studiju programmās dalījumā pēc augstākās izglītības iestādes tipa



- Valsts augstskolas
- Privātās augstskolas un ārvalstu augstskolu aģentūras

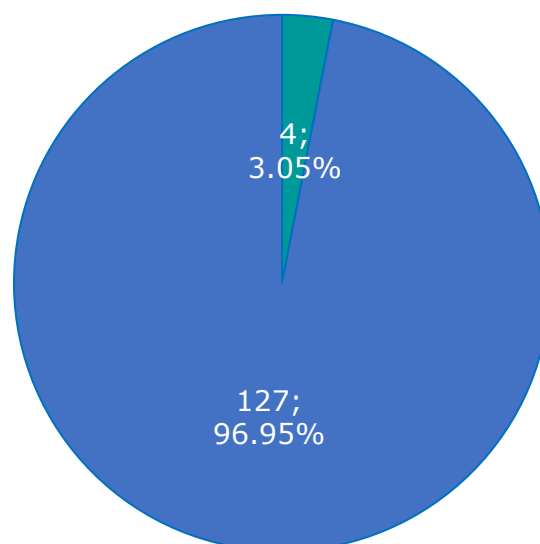
### Absolventi maģistra līmeņa studiju programmās dalījumā pa izglītības tematiskajām grupām



### 3.2.2. ABSOLVENTI DOKTORA LĪMEŅA STUDIJĀS

Laikā no 2020. gada 1. oktobra līdz 2021. gada 30. septembrim doktora līmeņa studiju programmas absolvēja 131 studējošo jeb 0,93% no kopējā absolventu skaita. Lielākā daļa doktora līmeņa studiju programmu absolventi studējuši valsts augstskolās (127 jeb 96,95% no kopējā absolventu skaita doktora līmeņa studiju programmās). Savukārt privātās augstskolas absolvēja 4 jeb 3,05% no kopējā absolventu skaita doktora līmeņa studiju programmās.

#### Absolventi doktora līmeņa studiju programmās dalījumā pēc augstākās izglītības iestādes tipa



■ Privātās augstskolas ■ Valsts augstskolas

Visvairāk absolventu doktora līmeņa studiju programmās bija izglītības tematiskajā grupā “Sociālās zinātnes, komerczinības un tiesības”, ko absolvēja 31 studējošais jeb 23,66% no kopējā absolventu skaitu šī līmeņa studiju programmās. Nākamā pēc absolventu skaita lielākā izglītības tematiskā grupa bija “Dabaszinātnes, matemātika un informācijas tehnoloģijas” un “Inženierzinātnes, ražošana un būvniecība”. Katru iepriekš minēto izglītības tematisko grupu absolvēja 27 studējošie jeb 20,61% no kopējā absolventu skaita doktora līmeņa studiju programmās. Vismazākais absolventu skaits bija izglītības tematiskajā grupā “Humanitārās zinātnes un māksla” – 9 absolventi, kas veido 6,87% no kopējā absolventu skaita doktora līmeņa studiju programmās, un izglītības tematiskajā grupā “Lauksaimniecība” – 7 absolventi, kas veido 5,34% no kopējā absolventu skaita doktora līmeņa studiju programmās.

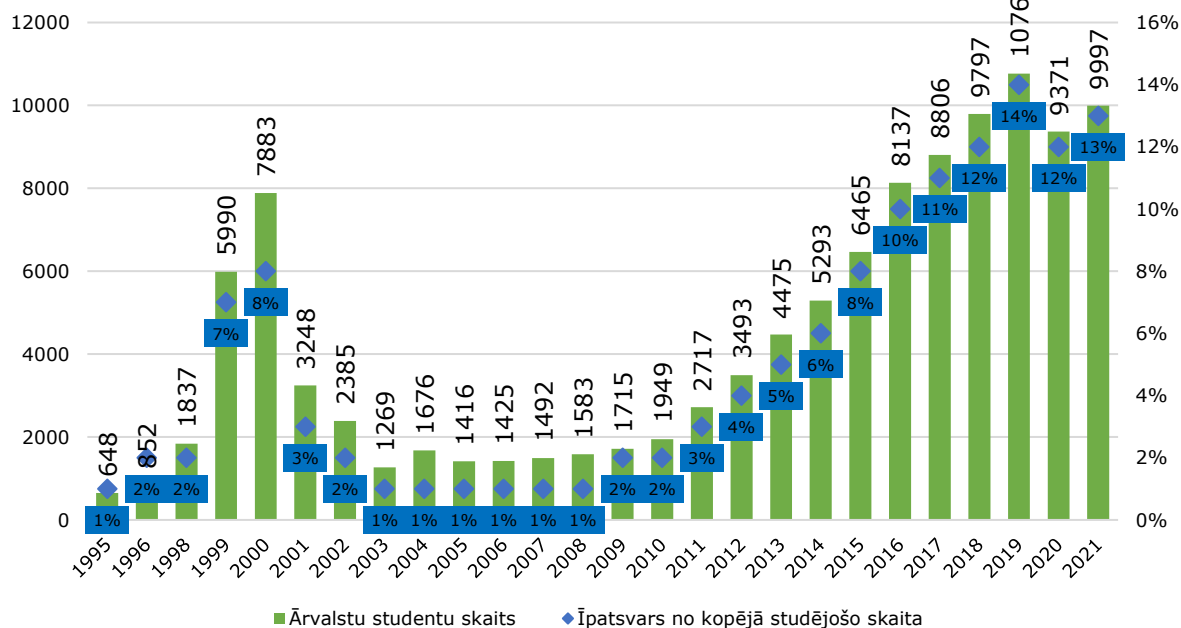
## Absolventi doktora līmeņa studiju programmās dalījumā pa izglītības tematiskajām grupām



### 4. ĀRVALSTU STUDENTI

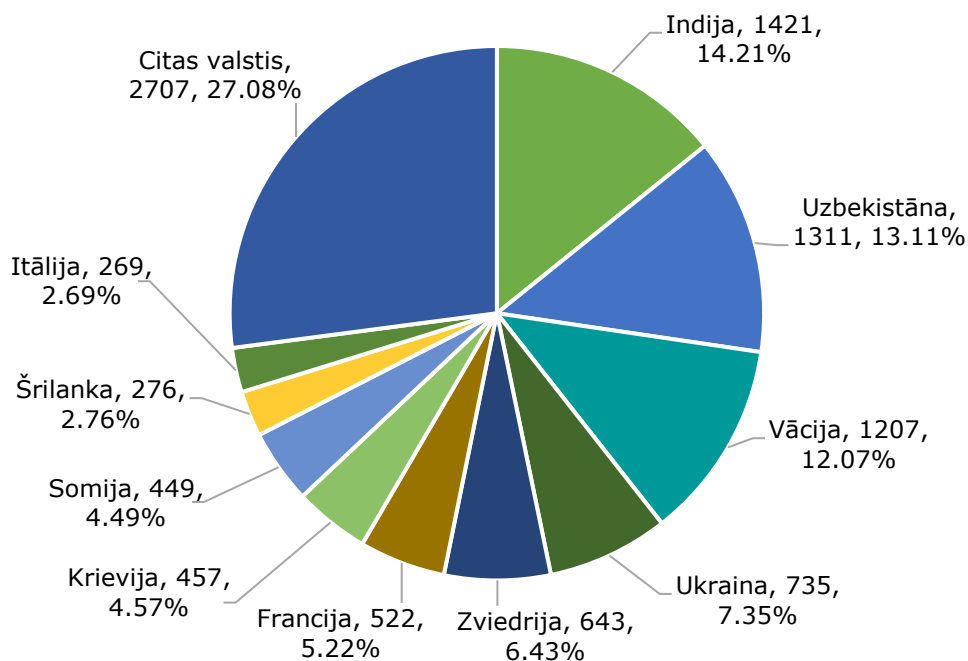
Ārvalstu studenti ir studējošie, kuru valstiskā piederība vai pases izdevējvalsts nav Latvija. 2021./2022. akadēmiskā gada sākumā, ieskaitot apmaiņas programmās studējošos, Latvijas augstākās izglītības iestādēs studēja 10 tūkst. ārvalstu studenti. Kopējā tendence ārvalstu studējošo skaitam kopš 2005. gada ir pieaugoša. Lai gan 2020. gadā attiecībā pret 2019. un 2018. gadu ārvalstu studējošo skaits samazinājās, 2021. gadā pieaugošā tendence turpinās.

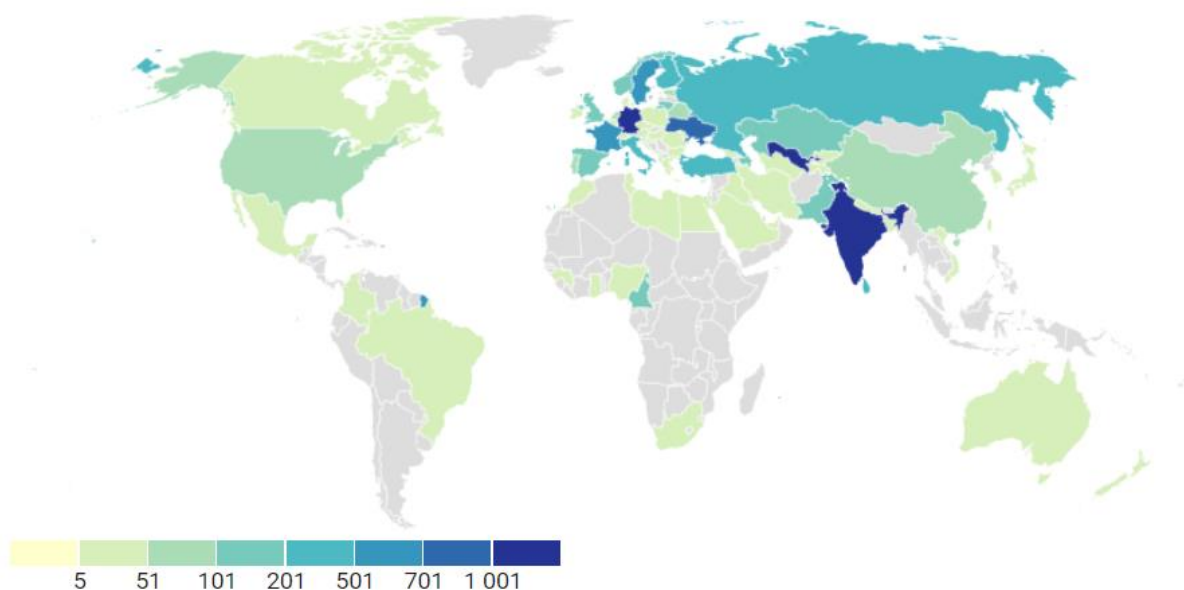
## Ārvalstu studentu skaita dinamika un īpatsvars 1995-1996; 1998-2021



2021./2022. akadēmiskā gada sākumā Latvijas augstākās izglītības iestādēs lielākais ārvalstu studentu skaits bija no Indijas (1421 jeb 14,21% no kopējā ārvalstu studentu skaita), Uzbekistānas (1311 jeb 13,11% no kopējā ārvalstu studentu skaita), Vācijas (1207 jeb 12,07% no kopējā ārvalstu studentu skaita), Ukrainas (735 jeb 7,35% no kopējā ārvalstu studentu skaita) un Zviedrijas (643 jeb 6,43% no kopējā ārvalstu studentu skaita).

## Ārvalstu studentu skaits dalījumā pa valstīm





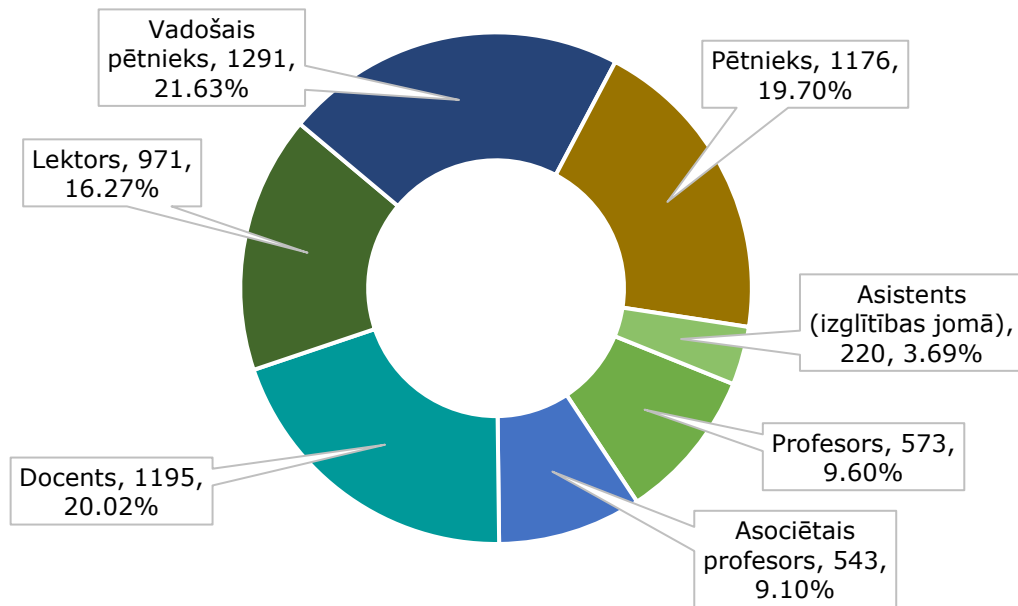
## 5. AKADĒMISKAIS PERSONĀLS

2021./2022. akadēmiskā gada sākumā augstākās izglītības iestādžu akadēmiskais personāls bija gandrīz 5 tūkst. unikālās personas, kuras ieņēma 6 tūkst. akadēmiskos amatus. Jāatzīmē, ka viena persona vienlaikus var strādāt ne vairāk kā divos akadēmiskajos amatos vienas vai divu dažādu iestāžu ietvaros.

Lielāko daļu akadēmiskā personāla veido vadošie pētnieki (1291 jeb 21,63% no kopējā akadēmiskā personāla amata vietām), docenti (1195 jeb 20,02% no kopējā akadēmiskā personāla amata vietām) un pētnieki (1176 jeb 19,7% no kopējā akadēmiskā personāla amata vietām). Kā arī profesori (573 jeb 9,6% no kopējā akadēmiskā personāla amata vietām) un asociētie profesori (543 jeb 9,1% no kopējā akadēmiskā personāla amata vietām), kuri ir apmēram līdzīgā skaitā. Savukārt vismazāk – asistenti (izglītības jomā) (220 jeb 3,69% no kopējā akadēmiskā personāla amata vietām).

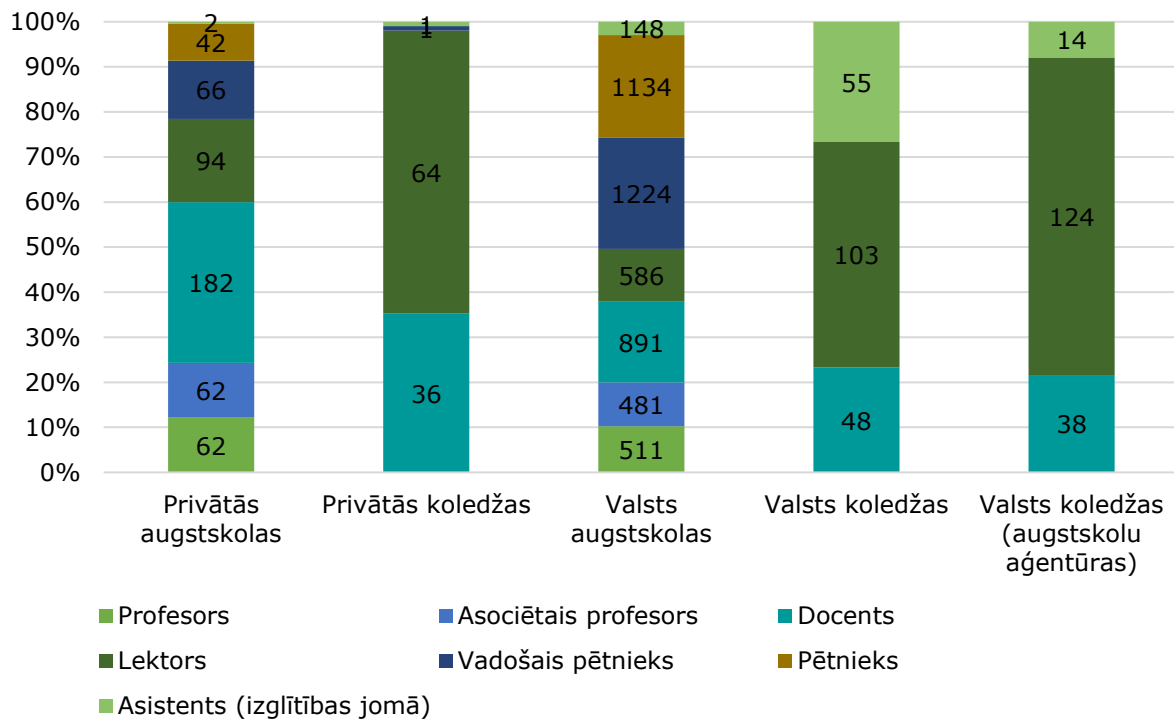


## Akadēmiskā personāla dalījuma pa amatiem



Pēc akadēmiskā personāla struktūras dažādu tipu augstākās izglītības iestādēs ir vērojamas ievērojamas atšķirības. Vislielākā akadēmiskā personāla daudzveidība ir valsts augstskolās un privātās augstskolās, kurās arī kopumā ir visvairāk akadēmiskā personāla amatu, savukārt valsts koledžās, valsts koledžās (augstskolu aģentūrās) un privātās koledžās pārsvarā ir trīs akadēmiskie amati – docenti, lektori un asistenti (izglītības jomā).

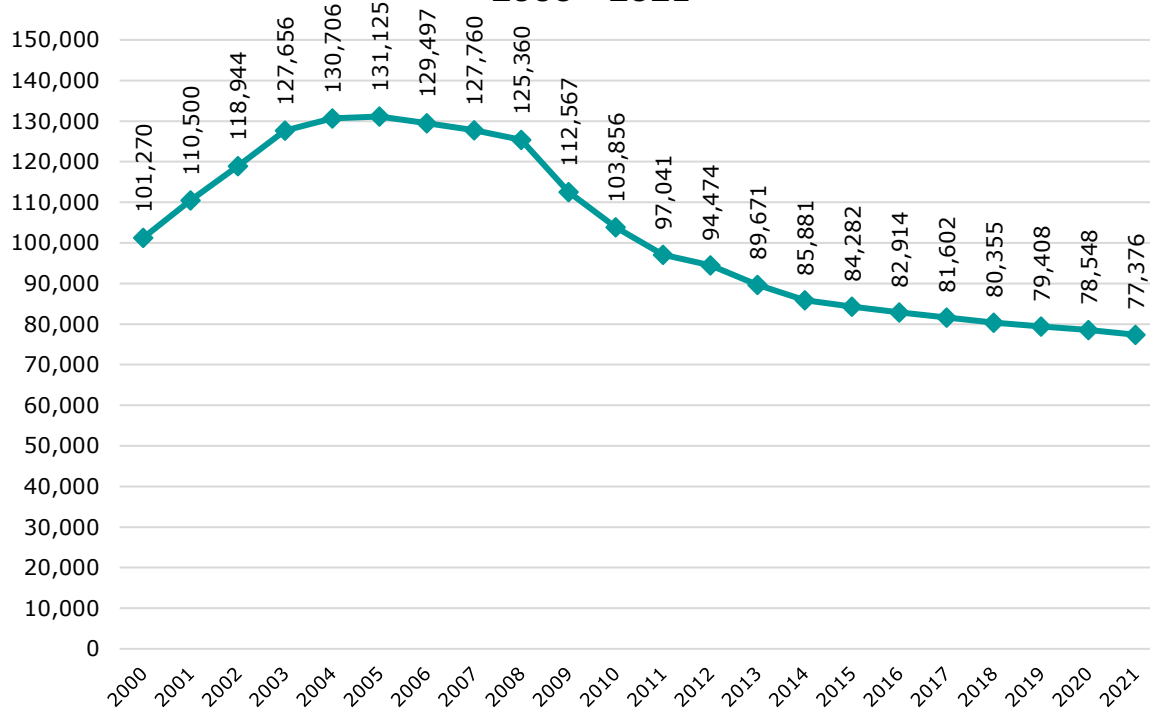
## Augstākās izglītības iestāžu akadēmiskā personāla struktūra



## 6. ILGTERMIŅA TENDENCES AUGSTĀKAJĀ IZGLĪTĪBĀ

Centrālās statistikas pārvaldes dati<sup>1</sup> par studējošajiem liecina, ka kopš 2005. gada pakāpeniski samazinājies studējošo skaits. Straujāks samazinājums bijis laika posmā no 2009. gada līdz 2014. gadam. Studējošo skaits, salīdzinot ar 2000. gadu, samazinājies par 23,59%. Kopējo tendenci studējošo skaitam samazināties nosaka demokrātiskie procesi – iedzīvotāju skaits no 2000. gada līdz 2021. gadam samazinājies par 20,51%,<sup>2</sup> iedzīvotāju skaits vecumā no 20 līdz 39 gadiem samazinājies par 30,89%, iedzīvotāju skaits vecumā no 40 līdz 59 gadiem samazinājies par 16,07%.<sup>3</sup>

**Augstākās izglītības iestādēs studējošo skaita dinamika  
2000 - 2021**

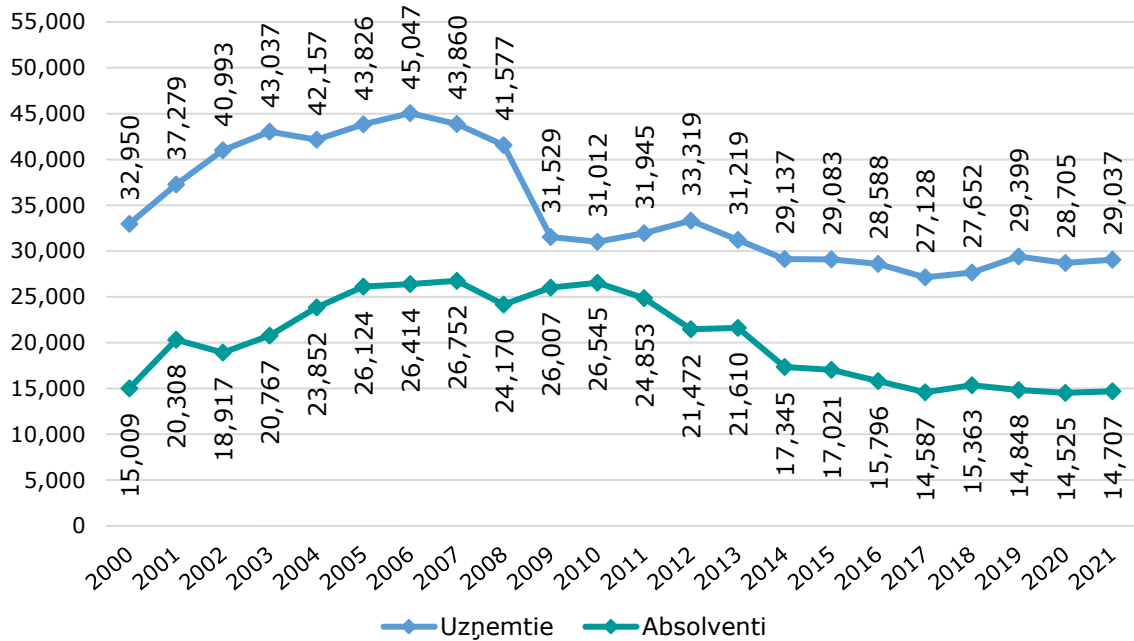


<sup>1</sup> Centrālās statistikas pārvaldes dati par augstāko izglītību un to laika rindas pieejamas Oficiālās statistikas portālā: <https://stat.gov.lv/lv/statistikas-temas/izglitiba-kultura-zinatne/augstaka-izglitiba>

<sup>2</sup> Centrālās statistikas pārvaldes dati par iedzīvotāju skaitu un to laika rindas pieejamas Oficiālās statistikas portālā: [https://data.stat.gov.lv/pxweb/lv/OSP\\_PUB/START\\_POP\\_IR\\_IRS/IRS010/](https://data.stat.gov.lv/pxweb/lv/OSP_PUB/START_POP_IR_IRS/IRS010/)

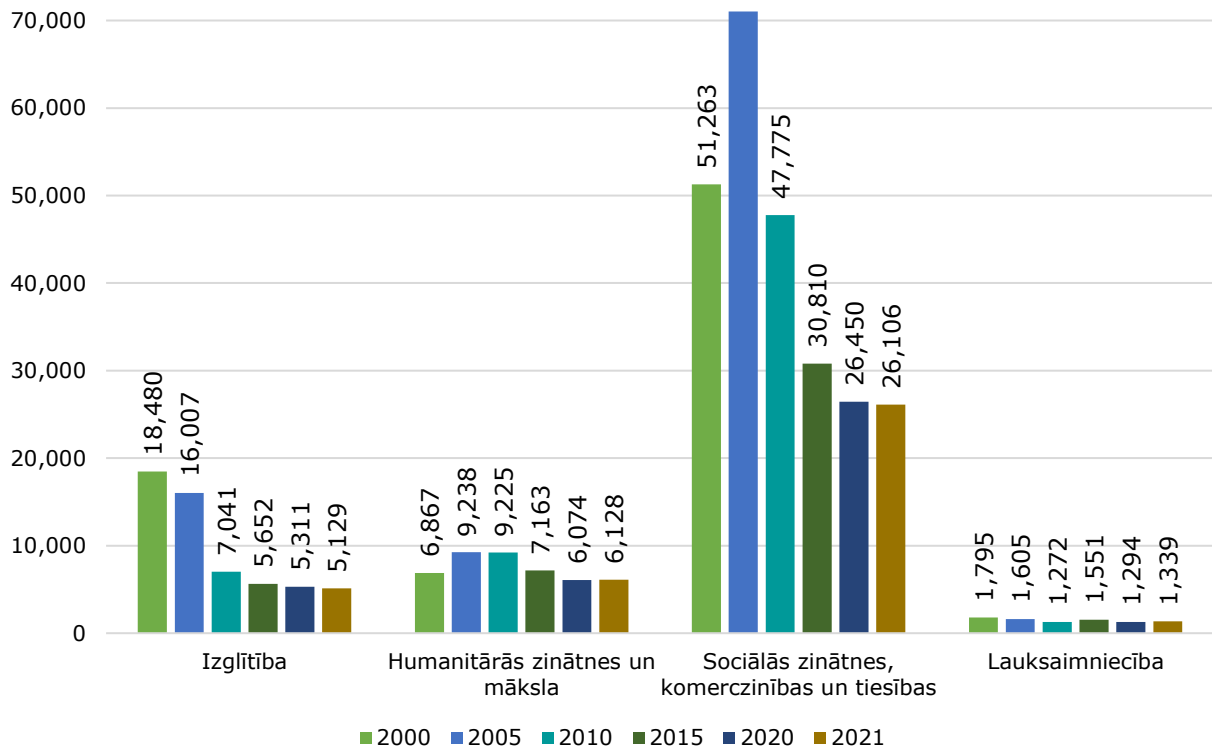
<sup>3</sup> Centrālās statistikas pārvaldes dati par iedzīvotāju skaitu pa vecuma grupām un to laika rindas pieejamas Oficiālās statistikas portālā: [https://data.stat.gov.lv/pxweb/lv/OSP\\_PUB/START\\_POP\\_IR\\_IRD/IRD040/?loadedQueryId=14981&timeType=item](https://data.stat.gov.lv/pxweb/lv/OSP_PUB/START_POP_IR_IRD/IRD040/?loadedQueryId=14981&timeType=item)

## Augstākās izglītības iestādēs uzņemtie un absolvējušie

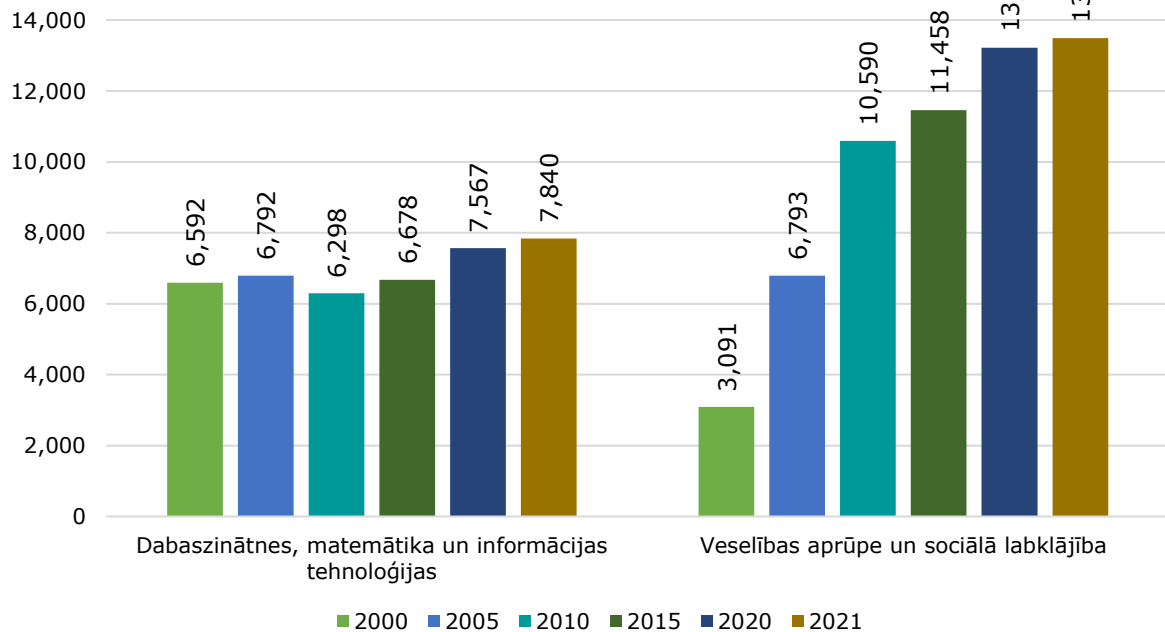


Detalizētāk skatot studējošo skaita dinamiku dalījumā pa izglītības tematiskajām grupām, studējošo skaitam ir tendence samazināties izglītības tematiskajā grupā “Izglītība”, “Humanitārās zinātnes un māksla”, “Sociālās zinātnes, komerczinības un tiesības” un “Lauksaimniecība”. Savukārt izglītības tematiskajā grupā “53ātnes, matemātika un informācijas tehnoloģijas” un “Veselības aprūpe un sociālā labklājība” studējošo skaitam ir tendence palielināties.

### Izglītības tematiskās grupas, kurās studējošo skaits samazinās



### Izglītības tematiskās grupas, kurās studējošo skaits palielinās



Studējošo, kuri studē par valsts budžeta līdzekļiem, skaits kopš 2000. gada variē no 30 tūkst. līdz 35 tūkst. Zemākais tas bija laikā no 2003. līdz 2006. gadam, bet lielākais par valsts budžeta līdzekļiem studējošo skaits bija 2010. gadā. Lai gan par valsts budžeta līdzekļiem studējošo skaits kopš 2016. gada samazinās, tomēr par šādu finansējumu studējošo īpatsvars no visiem studējošajiem saglabāties stabils – kopš 2014. gada tas svārstās 40-42% robežās.

### Studējošie valsts budžeta finansētās studijās

