

DOMĀT.  
DARĪT.  
ZINĀT.

# Digitālās platformas – mācīšanās un atbalsta vide pirmsskolas skolotājam

Liene Rolanda, projekta Skola2030 pirmsskolas mācību satura  
digitalizācijas vecākā eksperte

16.11.2023.

Projekts Nr. 8.3.1.1/16/I/002 Kompetenču pieeja mācību saturā



NACIONĀLAIS  
ATTĪSTĪBAS  
PLĀNS 2020



EIROPAS SAVIENĪBA  
Eiropas Sociālais  
fonds

# Atbalsts skolotājam

- Nepārtraukta individuālā un kolektīvā profesionālā izaugsme
- Vienotas izpratnes veidošana par to, kas ir labs mācību process, lai visā pirmsskolā bērniem būtu līdzvērtīga mācību pieredze
- Kopīga plānošana, dalīšanās ar idejām, resursiem, materiāliem

SKOLO.LV


Skolotājiem Skolēniem E-kursu paraugi skolo.lv lietošana BUJ **ienākt** Pieteikt skolu

# Mācīšanās platforma

Skolo.lv ir bezmaksas virtuāla mācību vide, piemērota skolotāja un skolēna ikdienas darbam skolā, mācību plānošanai un vadīšanai – kā klātienē, tā attālināti un īstenojot kombinētas mācības.

Mācīšanās platformā skolo.lv skolotāja vadībā vai patstāvīgi var mācīties, izmantojot šīm mērķim rūpīgi veidotus e-kursus.

**Izmēģini**



E-kursu paraugi regulāri tiek papildināti.

skolo.lv Tavaklase.lv Atbalsts **Autorizēties**

MAPE Katalogs **Jaunumi** Publicētājiem

## Laiņi lūdzam mācību plānošanas e-vidē MAPE!

Šeit atrodami mācību un atbalsta materiāli skolai

Meklēt katalogā...

**Pārlūkot visus materiālus**

### Meklēt pēc kategorijas

PIRMSSKOLA 36 >	SĀKUMSKOLA 411 >	PAMATSKOLA 852 >	VIDUSSKOLA 346 >	IEKĻAUJOŠĀ IZGLĪTĪBA 518 >	PROFESIONĀLĀ IZGLĪTĪBA 1 >
--------------------	---------------------	---------------------	---------------------	----------------------------------	----------------------------------

### Jaunumi materiālos

# skolo.lv

- E-kursu paraugi
- Veidot savu tematisko resursu krātuvi (mana skola)
- Profesionā pilnveide (**pašmācības e-kursi**)

# mape.gov.lv

- Jaunumi (aktualitātes, piem. Izmēģini jauno tematisko e-plānotāju!)
- Mācību un atbalsta materiāli (ceļa karte)
- **Tematiskais e-plānotājs**

# Pašmācības e-kursi Skolo.lv vidē

SKOLO.LV

Sākums

Infopanelis

Mani kursi

Visi kursi

## skolo.lv | Mācīšanās platforma

- ▶ Izglītības iestādes
- ▶ E-kursu paraugi
- ▶ Mācību priekšmetu olimpiādes
- ▶ Skolotāju profesionālā pilnveide
- ▶ Administratīvā informācija



# Pašmācības e-kursi Skolo.lv vidē

- Pilnveidotais mācību saturs un pieeja pirmsskolā
- **Padziļinātais e-kurss pirmsskolas skolotājiem „Mācību plānošana pirmsskolā”**
  1. modulis. Mācīšanās iedziļinoties
  2. modulis. Bērnā plānotais sasniedzamais rezultāts
  3. modulis. Vērtēšanas plānošana
  4. modulis. Mācību darbību plānošana
- Izglītības tehnoloģiju mentori

<b>Smiltis un ūdens</b>	<b>Vecuma grupa – 2 un 3 gadi</b>	<b>Laiks – 6 nedēļas</b>
<b>Sasniedzamie rezultāti</b>		
<p><b>Ziņa bērnam.</b> Ar maņām var iepazīt un atšķirt smiltis, mālu, citus iežus un ūdeni.  <b>Tematā sniedzamais rezultāts.</b> Ar maņu palīdzību atšķir smiltis, mālu, citus iežus un ūdeni.</p>		
<b>Caurviju prasmes un tikumi</b>	<b>Mācību jomas</b>	
<p><b>Kritiskā domāšana un problēmrisināšana.</b> Salīdzina ar maņām iegūto informāciju (ciets, mīksts, šķidr, sauss, slapjš). Atkārtotas pieredzes rezultātā sāk prognozēt iespējamo iznākumu (piemēram, smiltis sajaucot ar ūdeni, tās kļūst slapjas, mālu atstājot uz galda, pa nakti tas kļūst sausāks).  <b>Atbildība.</b> Piedalās mācību vides sakopšanā – sakopj darba virsmu ar lupatu vai papīra dvieli, uzslauka grīdu, izmantojot slotu un liekšķeri.</p>	<p><b>Dabaszinātņu mācību joma.</b> Izmantojot maņas, atšķir smiltis, mālu, citus iežus un ūdeni.  <b>Valodu mācību joma.</b> Izzinot smiltis, mālu, citus iežus un ūdeni, nosauc tos un savas darbības.  <b>Matemātikas mācību joma.</b> Praktiskā darbībā atšķir jēdzienus <i>uz, zem, pie, aiz</i>.  <b>Tehnoloģiju mācību joma.</b> Satver sīkus priekšmetus un veic darbības ar tiem.</p>	
<p><b>Vērtēšana</b></p> <p>Skolotājs izveido novērojumu reģistrācijas dokumentu (piezīmes par katru bērnu), kurā temata izziņas laikā veic rakstiskas piezīmes vai ar simboliem atzīmē savus novērojumus un plānu, kā virzīt bērna mācīšanos. Temata sākumā (diagnosticējošajā vērtēšanā) un vairākas reizes temata laikā (formatīvajā vērtēšanā), kā arī temata noslēgumā (summatīvajā vērtēšanā), bērnam darbojoties ar smiltīm, mālu, citiem iežiem un ūdeni, skolotājs novēro:</p> <ul style="list-style-type: none"> <li>• bērna atvērtību sensorajai pieredzei (cik aktīvi darbojas, vai labprāt darbojas, varbūt nevēlas smērēt un slapināt rokas ar smiltīm, mālu, ūdeni, kam pievērš uzmanību, pēta, kādas darbības vairākkārt atkārto),</li> <li>• kā bērns reaģē uz sensoro pieredzi (izrāda pārsteigumu, vēlmi atkārtot pieredzi, brīnās par novērotajām izmaiņām, pats eksperimentē),</li> <li>• kā veic darbības ar sīkiem priekšmetiem (cik precīzi satver, liek, pārliet, ber, lej),</li> <li>• vai atpazīst un nosauc piedāvātos iežus un vielas (smiltis, mālu, ūdeni), lieto jēdzienus <i>uz, zem, pie, aiz</i> atbilstoši objektu novietojumam telpā,</li> <li>• vai prot saslaucīt izbirušas vai izlijušas vielas (vai to dara patstāvīgi, bez skolotāja atgādinājuma, vai nepieciešams skolotāja atgādinājums, vai izvairās piedalīties vietas sakopšanā).</li> </ul>		
<p><b>Bērns mācīsies:</b></p> <ul style="list-style-type: none"> <li>• izzināt iežus un ūdeni,</li> <li>• darboties ar iežiem un ūdeni ilgāku laiku un atkārtoti, lai vērotu, kas notiek,</li> <li>• vērot citu darbības (bērnu un skolotāju) un tās atkārtot,</li> <li>• salīdzināt (iežus un vielas, savu un citu darbību rezultātus),</li> <li>• nosaukt savas un citu darbības,</li> <li>• sakopt darba vidi.</li> </ul>		

# Tematiskais e-plānotājs

The screenshot shows the top navigation bar of the MAPE website. The MAPE logo is on the left. Navigation links include 'Katalogs', 'Jaunumi' (highlighted with a red box), and 'Publicētājiem'. On the right, there are links for 'skolo.lv' (highlighted with a red box), 'Tavaklase.lv', 'Atbalsts', and an 'Autorizēties' button (highlighted with a red box). The main banner features a background image of a person writing on a notepad. The text in the banner reads: 'Laipni lūdzam mācību plānošanas e-vidē MAPE!' and 'Šeit atrodami mācību un atbalsta materiāli skolai'. Below this is a search bar with the placeholder text 'Meklēt katalogā...' and a button labeled 'Pārūkot visus materiālus'.

## Meklēt pēc kategorijas

PIRMSSKOLA 36 >	SĀKUMSKOLA 411 >	PAMATSKOLA 852 >	VIDUSSKOLA 346 >	IEKĻAUJOŠĀ IZGLĪTĪBA 518 >	PROFESIONĀLĀ IZGLĪTĪBA 1 >
--------------------	---------------------	---------------------	---------------------	----------------------------------	----------------------------------

## Jaunumi materiālos




# Tematiskais e-plānotājs



- Tematiskais e-plānotājs bezmaksas pieejams MAPE.GOV.LV visiem skolotājiem caur VIIS autorizēšanās sistēmu (*latvija.lv, eklase.lv, mykoob.lv*). e-plānotājs veidots atbilstoši plānošanas principiem pirmsskolā.
- Tas nodrošina iespēju iepriekšējo gadu tematiskos plānus izmantot kā sagatavi nākamo gadu tematisko plānu izveidei vai vienas grupas tematisko plānu izmantot par pamatu citas grupas tematiskā plāna izveidei attiecīgajā mācību gadā, tos pilnveidojot un pielāgojot, kas tādējādi būtiski atvieglo skolotāja darbu.
- Plānu var **izdrukāt**.
- **Plānu var koplietot** ar savas pirmsskolas skolotājiem vai jebkuru citu personu, nosūtot e-pastā saiti uz tematisko plānu.
- Vienas pirmsskolas skolotājiem ir iespēja vienkopus ērtā veidā kalendāra skatā **aplūkot vairāku iepriekš izvēlētu savas pirmsskolas skolotāju tematiskos plānus** ar to detalizētu informāciju, palīdzot praksē efektīvi īstenot integrētas mācības.
- Rūpīgi sagatavots tematiskais plāns var palīdzēt efektīvāk aizvietot citu skolotāju nepieciešamības gadījumā.





# Pieejamie atbalsta materiāli tematiskā e-plānotāja izmantošanai

- Augustā notika *Skola2030* konsultācijas par tematiskā e-plānotāja izmantošanu, pielāgojot iespējamās vajadzības konkrēta mācību priekšmeta specifikai. Konsultāciju ieraksti pieejami *Skola2030 Youtube* kontā.
- Tematiskajam e-plānotājam pieejamas rakstiskas instrukcijas, kurās aprakstīta galveno funkciju izmantošana. Pieejams [šeit](#).



# Tematiskā plāna paraugs mapē

skola.lv ▶ Tavaklase.lv ▶ Atbalsts ▶  

**MAPE** Katalogs Jaunumi Publicētājiem     LIENE ROLANDA ▾

Sāukmlapa ▶ **Katalogs**

Materiāli 2122 **Tematiskie plāni**

Katalogi



Publiskais katalogs **Pamatskola BŪSIM**

Meklēt katalogā...




**Izglītības posms (Pirmskola)** × Mācību priekšmets Klase Mācību joma

Vidusskolas kurss Publicētājs


Izmantotie atlasē kritēriji


**Izglītības posms - Pirmskola**   **Nodzēst visu**


Kārtot pēc: -

Lapa 1 no 1   

**Tematiskā plāna piemērs pirmsskolai**

 2023./2024. mācību gads

 Pirmskola

 Pirmskolas izglītība

**Paldies!**