

Doktora un maģistra līmeņa absolventu īss raksturojums



Izglītības un zinātnes
ministrija

Šis kopsavilkums sniedz salīdzinošu informāciju par doktora un maģistra līmeņa studiju 2017.gada absolventu ienākumiem un nodarbinātību gadu pēc absolvēšanas (2018.gada beigās).





Nodarbinātības un ienākumu līmenis ir augsts kā doktora, tā maģistra studiju absolventiem, datiem apstiprinot tendenci, ka augstāks iegūtās izglītības līmenis nozīmē augstāku nodarbinātību augstākas kvalifikācijas profesijās un augstākus ienākumus. Jāatzīmē gan, ka maģistratūras un doktorantūras absolventi atšķirībā no pamatstudiju absolventiem, kas atrodas karjeras sākumā, tipiski jau ir citā vecuma un karjeras posmā.

Tāpat kā pamatstudiju līmenī ir vērojama augsta nodarbinātība un ienākumi *dabaszinātņu, matemātikas un IT* studiju absolventiem, savukārt, zemāki ienākumi un zemāka nodarbinātība kā vispār, tā arī augstākas kvalifikācijas profesijās - *humanitārās zinātnes un mākslas* studiju programmu absolventiem.

Ministrijas skatījumā ir nepieciešama padziļināta analīze sadarbībā ar Kultūras ministriju par to, vai humanitāro zinātņu un mākslu jomu absolventu studijās ir ieviešamas strukturālās pārmaiņas, kas padarītu šo jomu absolventus konkurētspējīgākus darba tirgū (*piemēram, digitālo prasmju komponentes ieviešana*).

Ir vērojama absolventu struktūras neatbilstība darba tirgus prasībām (*sociālo zinātņu absolventu pārprodukcija un inženierzinātņu, dabas zinātņu un IT speciālistu sagatavošana nepietiekošā skaitā*); šis aspekts būtu ņemams vērā, diskutējot par turpmāko augstākās izglītības finansēšanu un atbilstību tautsaimniecības vajadzībām.

Ieviešot jauno doktorantūras modeli, kā arī akreditējot doktorantūras programmas, ir jāņem vērā augstskolas sniegums pētniecībā, tai skaitā piesaistītais pētniecības finansējums.


1. ABSOLVENTU STRUKTŪRA		
4109 absolventi jeb 28,7% no visiem absolventiem, 26 augstākās izglītības iestādes		
	Doktori	Maģistri
SKAITS	123 (0,9% no visiem absolventiem)	3 986 (27,8% no visiem absolventiem)
ABSOLVĒTĀS AUGSTĀKĀS IZGLĪTĪBAS IESTĀDES	12 augstskolas 	26 augstskolas 
VALSTS/PRIVĀTA IESTĀDE, ATTIECĪBA	95% /5% 9 valsts (117) un 3 privātas (6) 	82% /18% 16 valsts (3 388) un 10 privātas (598) 
PROGRAMMAS, APGŪTAS, SKAITS	29	50

Doktora un maģistra līmeņa studiju absolventi veido mazāk kā trešo daļu (28,7%) no visiem absolventiem. Doktoru absolventu īpatsvars Latvijā nepārsniedz 1%, un tā ir būtiska atšķirība, salīdzinot ar Eiropas valstu vidējiem rādītājiem - Eiropā vidēji absolvējušo doktoru īpatsvars ir 4% augstākās izglītības absolventu struktūrā. Doktorantu nelielais īpatsvars Latvijā bija par iemeslu ministrijas ierosinātām pārmaiņām- jaunā doktorantūras modeļa ieviešanai Latvijā (konceptuālais ziņojums pieejams <https://likumi.lv/ta/id/315685-par-konceptualo-zinojumu-par-jauna-doktoranturas-modeļa-ieviesanu-latvija>). Tas paredz būtiski uzlabot doktorantūras studiju kvalitāti un ieviest jaunu finansēšanas kārtību, nodrošinot doktorantiem konkurētspējīgu atalgojumu studiju laikā, kā arī noteikt vienotu promocijas kārtību.

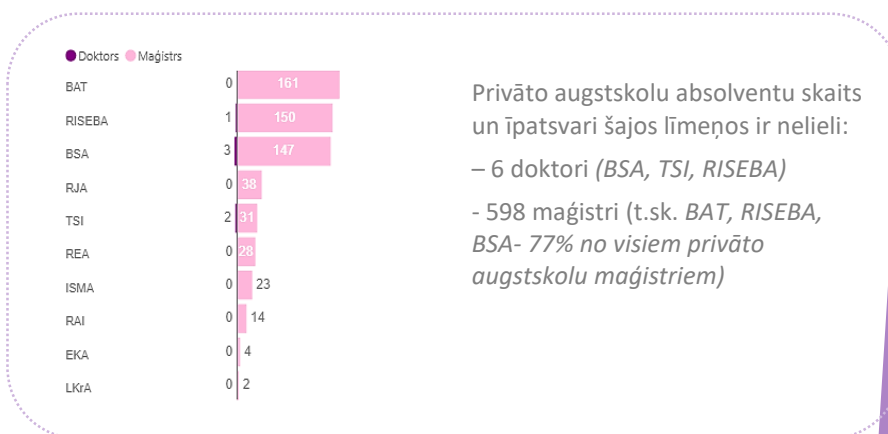
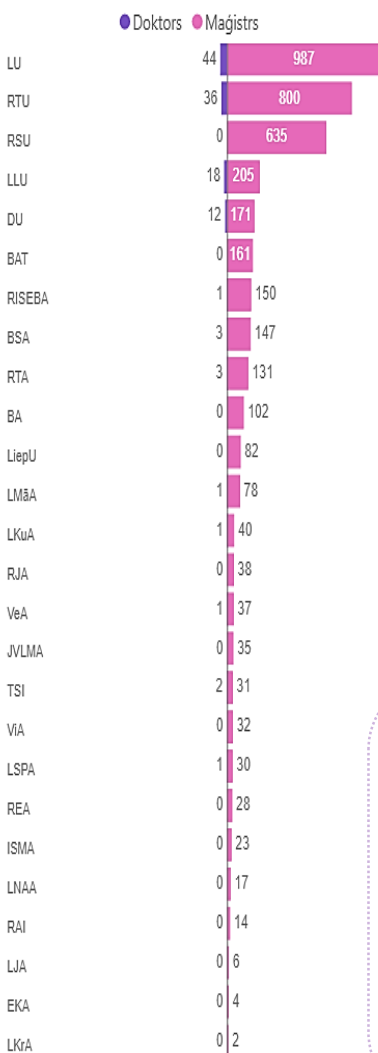
Doktorus un maģistrus sagatavo galvenokārt valsts augstskolas (95% doktorus un 82% maģistrus). Šie dati apstiprina tendenci, kas ir redzama ministrijas sagatavotajā pārskatā par augstākās izglītības finansēšanu 2019.gadā- proti, 99% no finansējuma zinātnei ir valsts augstskolās un vien 1% privātajās augstskolās. It sevišķi veidojot doktorantūras skolu, izšķiroša ir augstskolas spēja nodrošināt pētniecībā balstītas studijas (pārskats pieejams <https://www.izm.gov.lv/lv/publikacijas-un-statistika/statistika-par-izglitiba/statistika-par-augstako-izglitiba>).

Šajā studiju līmenī ir redzama tā pati neatbilstība darba tirgus prognozēm kā bakalaura un koledžu līmenī- biežāk kā katrs trešais maģistrs ir sociālo un komerczinību, tiesību jomas absolvents un arī 30% doktoru ir ieguvuši doktora grādu šīs tematiskās grupas zinātņu ietvaros.

Sadalījums pa iegūtās izglītības tematiskajām grupām (absolūtie skaitļi)



Sadalījums pa visām augstskolām (absolūtie skaitļi)



Doktora un maģistra līmeņu absolventu sadalījums pa iegūtās izglītības tematiskajām grupām un augstskolām

Tendence dalījumā pa iegūtās izglītības tematiskajām grupām līdzīga kā visā absolventu kopā - līderpozīcijās *sociālo, komerczinību un tiesību* jomas studiju programmas, kuras absolvējuši vairāk kā trešā daļa maģistru (39%) un 30% doktoru.

Doktorus un maģistrus sagatavojušās galvenokārt valsts augstskolas:

-9 valsts augstskolas 95% (117) no visiem doktoriem (t.sk., 3 valsts augstskolas- LU, LLU, RTU: 98 vai 80% no visiem doktoriem). Jāatzīmē, ka RSU nav snieguši doktorantūras absolventu datus par 2017.gadu, taču RSU absolventi tiks iekļauti nākamā gadu absolventu kopās.

-16 valsts augstskolas 82% (3 388) no visiem maģistriem (t.sk., 3 valsts augstskolas- LU, LLU, RTU: 2 422 vai 71% no visiem maģistriem).

Privāto augstskolu absolventu skaits un īpatsvari šajos līmeņos ir nelieli:

- 6 doktoru (BSA, TSI, RISEBA)

- 598 maģistri (t.sk. BAT, RISEBA, BSA- 77% no visiem privāto augstskolu maģistriem)

Doktoru un maģistru absolventu ienākumi gadu pēc absolvēšanas ir būtiski augstāki gan par valstī vidējiem ienākumiem, gan par vidējiem visu absolventu ienākumiem.

Doktora un maģistra līmeņa absolventu gadu pēc absolvēšanas atalgojuma atšķirība, salīdzinot ar valstī vidējo darba algu, ir attiecīgi 147% (29 729 EUR, doktori) un 55% (18 696 EUR, maģistri).

Doktora līmeņa absolventu ienākumi netiek atrādīti dalījumos pa augstskolām (jo nodarbināto absolventu skaits ir mazāks par 5 apakškategorijās).

Tendenču līmenī absolventu - doktoru atalgojuma analīze iezīmē tās pašas, kas aprakstītas jau iepriekšējos absolventu monitoringa materiālos - piemēram, nevienmērīgs ienākumu sadalījums (vidējā aritmētiskā un mediānas ienākumu vērtību atšķirības) plašā amplitūdā (min 9 059 EUR, max 81 190 EUR); salīdzinoši zemāk atalgoti *humanitāro zinātņu un mākslas*, kā arī augstskolu reģionos doktora līmeņa absolventi.

Lai arī augstākas ienākumu vidējās vērtības ir *pakalpojumu un veselības aprūpes un sociālās labklājības* tematiskās grupas doktora līmeņa absolventiem, interpretācijā jāņem vērā, ka tās ir tikai 6 nodarbināto doktoru šajās grupās ienākumu vidējās vērtības.

Augstskolu ranžējumā pēc maģistra līmeņa absolventu ienākumiem priekšgalā ir Rīgas Ekonomikas augstskola (vidējie ienākumi 78 535 EUR, bet vienlaikus pastāv lielas atšķirības starp augstskolas absolventiem, skat. mediānas vērtību- 55 437 EUR) un Transporta un sakaru institūts (26 825 EUR), kam seko Banku augstskola (24 001 EUR), Rīgas Juridiskā augstskola (21 806 EUR), RISEBA (20 905 EUR).

Vērtējot pēc vidējām svērtajām ienākumu vērtībām, zem valstī vidējā ienākumu līmeņa ir 2 augstskolu maģistra līmeņa absolventi; un, 8 augstskolu maģistra līmeņa absolventi ir zem vidējā ienākumu līmeņa visā absolventu kopā.

Absolvēto izglītības tematisko grupu griezumā, pelnošākie bijuši *veselības aprūpes un sociālās labklājības jomas un dabaszinātņu, IT, matemātikas* absolventi, bet zemākie ienākumi arī maģistru līmenī vērojami *humanitāro zinātņu un mākslas* programmu absolventiem.

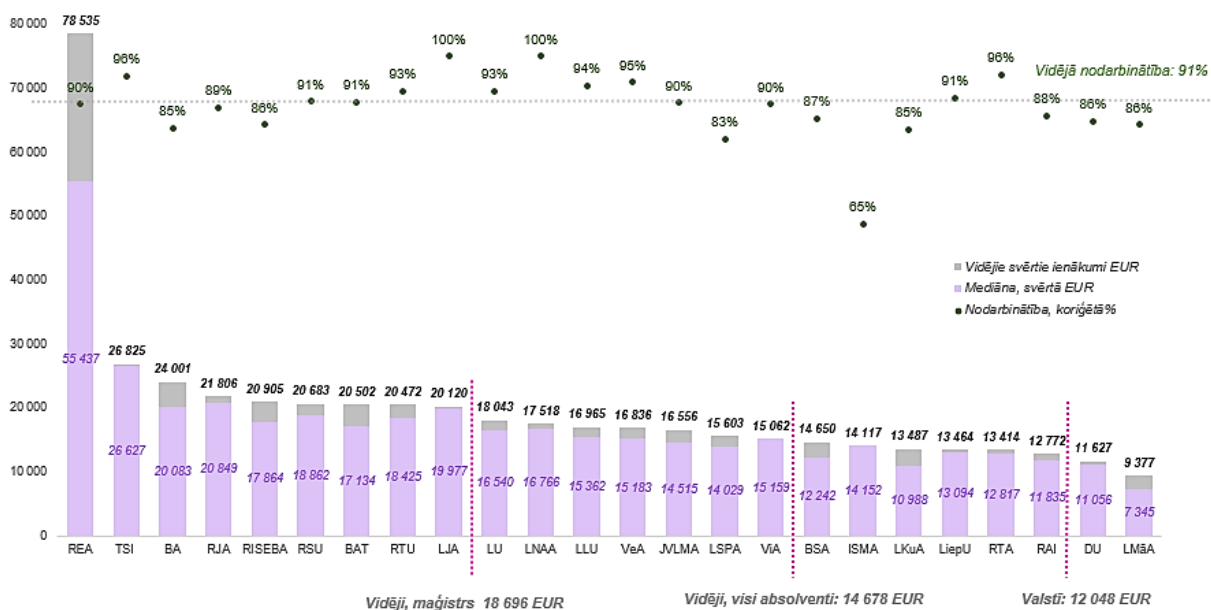
Augsta ienākumu diferenciācija *lauksaimniecības* nozares absolventiem (to ietekmē *platību maksājumi*, skat. iepriekšējos materiālus par koledžas un bakalaura līmeņa absolventiem).

2. ABSOLVENTU IENĀKUMI

	<i>Doktori</i>	<i>Maģistri</i>	<i>Visi absolventi</i>
VIDĒJĀ SVĒRTĀ GADA IENĀKUMU VĒRTĪBA	~29 729 EUR	~18 696 EUR	~14 678 EUR
VIDĒJIE IENĀKUMI, virs vidējā valstī 2018: 12 048 EUR	+147%	+55%	+22%

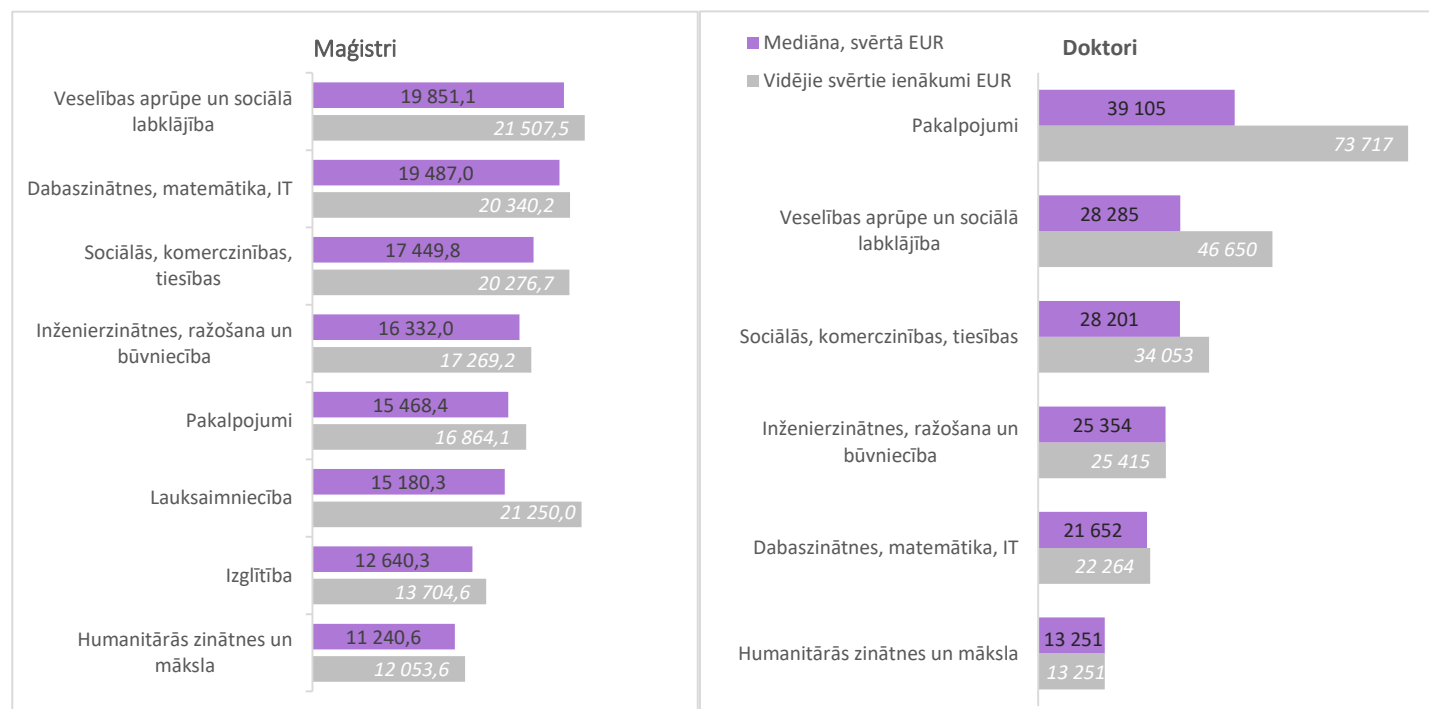
Maģistru absolventu ienākumi un nodarbinātības īpatsvars % pa augstākās izglītības iestādēm

(netiek atrādīti EKA, LkRA maģistra līmeņa absolventu ienākumi, n<5)



Maģistra un doktora līmeņa absolventu ienākumi, pēc iegūtās izglītības tematiskās grupas

(doktoru līmenī: izglītība un lauksaimniecība netiek atrādītas (nodarbināto absolventu skaits<5); interpretācijā lūgums ņemt vērā absolūto skaitu: piemēram, pakalpojumi; veselības aprūpe & sociālā labklājība, doktori n=6)



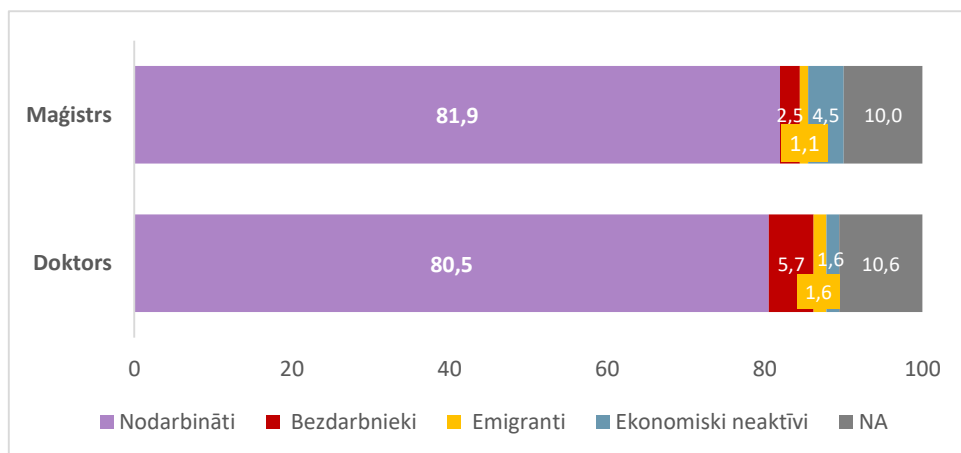
Doktoru un maģistra līmeņa absolventu nodarbinātība ir ļoti augsta – tā pārsniedz 90% (nodarbinātības īpatsvars, pārrēķinot nodarbinātību uz to absolventu skaitu, par kuru darba gaitām ir informācija). Vienlaikus, salīdzinoši augstāki kā visā absolventu kopā abos šajos līmeņos ir absolventu, par kuru nodarbinātību nav ziņu, īpatsvari (~ 10%): jeb, nav ziņu par katru desmito šo līmeņu absolventu.

Bezdarba rādītājs relatīvi augstāks nekā starp absolventiem vidēji, ir absolventiem doktoriem (5,7%), taču interpretācijā jāņem vērā, ka absolūtajos skaitļos tie ir 7 absolventi. Maģistru vidū bezdarba rādītāji ir zemi (2,5%), zemāki nekā visiem absolventiem vidēji.

3. ABSOLVENTU NODARBINĀTĪBA un NODARBINĀTĪBA PROFESIJĀS			
	Doktori	Maģistri	Visi absolventi
VIDĒJAIS BEZDARBA LĪMENIS	5,7% (7 no 123)	2,5%	2,9%
VADĪTĀJI, VECĀKIE SPECIĀLISTI, SPECIĀLISTI (AUGSTĀKĀ KVALIFIKĀCIJA)	97%	90,1%	78,7%
NODARBINĀTĪBA (korigētā)*	90%	91,1%	87,1%
NODARBINĀTI UN STUDĒ	4%	15%	24,4%

*pārrēķinot uz to absolventu datiem, par kuru darba gaitām ir informācija

Maģistra un doktora līmeņa absolventu nodarbinātības struktūra, īpatsvari %



*Korigētā nodarbinātība
(pārrēķinot uz to absolventu skaitu,
par kuru darba gaitām ir informācija):

Doktori: 90 %
Maģistri: 91,1 %

Absolventu doktoru nodarbinātība augstākās kvalifikācijas profesijās (LR Profesiju klasifikatora pamatgrupās 1 -“vadītāji”, 2 – “vecākie speciālisti”, 3 –“speciālisti”, 0- NBS profesijas) ir ļoti augsta (vidēji 97%), un arī nodarbinātība (pārrēķinot uz to absolventu skaitu, par kuru darba gaitām ir informācija), doktorantūras absolventiem ir augsta- vidēji 90% līmenī.

Arī absolventu - maģistru nodarbinātība (91,1%) un nodarbinātība augstākās kvalifikācijas profesijās (90,1%) ir augsta; vairākām augstskolām tā ir 100%.

Zem 80% absolventu maģistru nodarbinātības sliekšņa ir tikai 1 privātā augstskola (ISMA), un zem 70% nodarbinātības augstākās kvalifikācijas profesijās līmeņa ir 4 privātās augstskolas, taču, interpretācijā jāņem vērā nodarbināto absolventu absolūtie skaitļi - piemēram, Latvijas Kristīgās akadēmijas gadījumā divu absolventu maģistru, par kuru darba gaitām ir informācija, nodarbinātība ir 100%, taču viņi gadu pēc absolvēšanas nav nodarbināti augstākās kvalifikācijas profesijās (0%).

Augstskola, nodarbināto absolventu - MAGISTRU, skaits	Nodarbinātība augstākās kvalifikācijas profesijās, %	Nodarbinātība %, pārrēķinot uz zināmajiem
LNAA,17	100,0%	100,0%
LJA,6	100,0%	100,0%
EKA,4	100,0%	100,0%
JVLMA,28	100,0%	90,3%
REA,18	100,0%	90,0%
RSU,492	95,9%	90,6%
LSPA,24	95,8%	82,8%
RJA,25	92,0%	89,3%
BAT,124	91,9%	90,5%
LiepU,74	91,9%	91,4%
LU,878	91,6%	92,7%
VeA,35	91,4%	94,6%
DU,140	89,3%	86,4%
RISEBA,114	88,6%	85,7%
RTU,647	88,3%	92,7%
BA,85	88,2%	85,0%
BSA,107	87,9%	87,0%
LLU,185	87,6%	93,9%
RTA,103	87,4%	96,3%
TSI,23	87,0%	95,8%
ViA,27	81,5%	90,0%
LKuA,28	78,6%	84,8%
LMBA,60	70,0%	85,7%
RAJ,7	57,1%	87,5%
ISMA,13	53,8%	65,0%
LKrA,2	0,0%	100,0%
Vidēji, maģistri	90,1%	91,1%

Maģistra līmeņa absolventu ienākumi (vidējie svērtie ienākumi, EUR), pēc iegūtās izglītības tematiskās grupas, pa nodarbinātības augstākās kvalifikācijas profesiju pamatgrupās īpatsvaram (0,1,2,3 pamatgrupās nodarbināto īpatsvars, % izsakot skalā 0-1 (kur "0" - 0% un "1" = 100% nodarbinātība augstākās kvalifikācijas profesijās), pa augstākās izglītības iestādēm, ņemot vērā nodarbināto absolventu skaitu

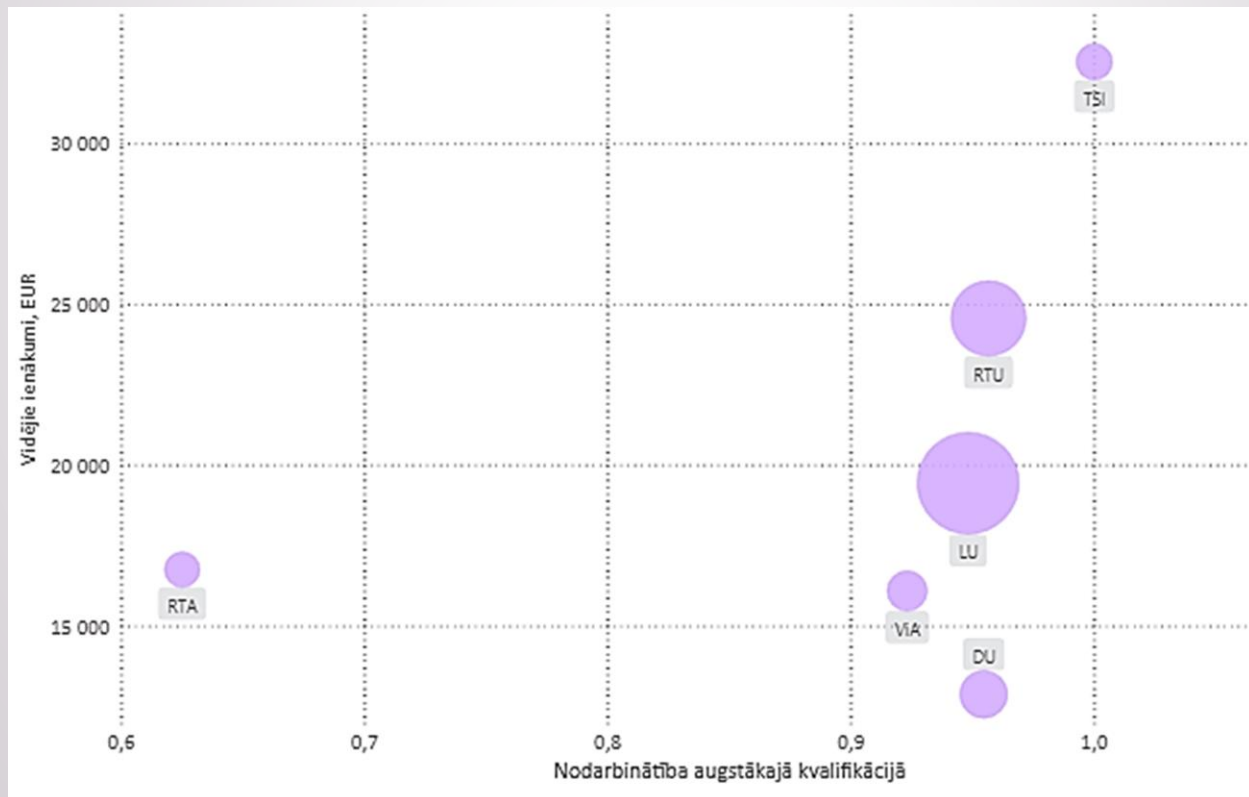
Apļa lielums attēlos atspoguļo/ ir proporcionāls nodarbināto absolventu skaitam

Interpretācijā - lūgums ņemt vērā nodarbināto absolventu skaitu All konkrētās tematiskās grupas absolventu vidū!

Netiek atspoguļotas vērtības, ja nodarbināto skaits kategorijā <5 (nav iekļauti studiju programmu absolventi - maģistri: Dabaszinātnes, matemātika&IT: ISMA, RSU, VeA, LiepU; Humanitārās zinātnes un māksla: BSA, RTU, VeA; Inženierzinātnes, ražošana un būvniecība: RAI, VeA; Izglītība: RSU; Pakalpojumi: BSA, RTA, TSI; Sociālās, komerczinības un tiesības: EKA, TSI; Veselības aprūpe un sociālā labklājība: LkrA, LLU)

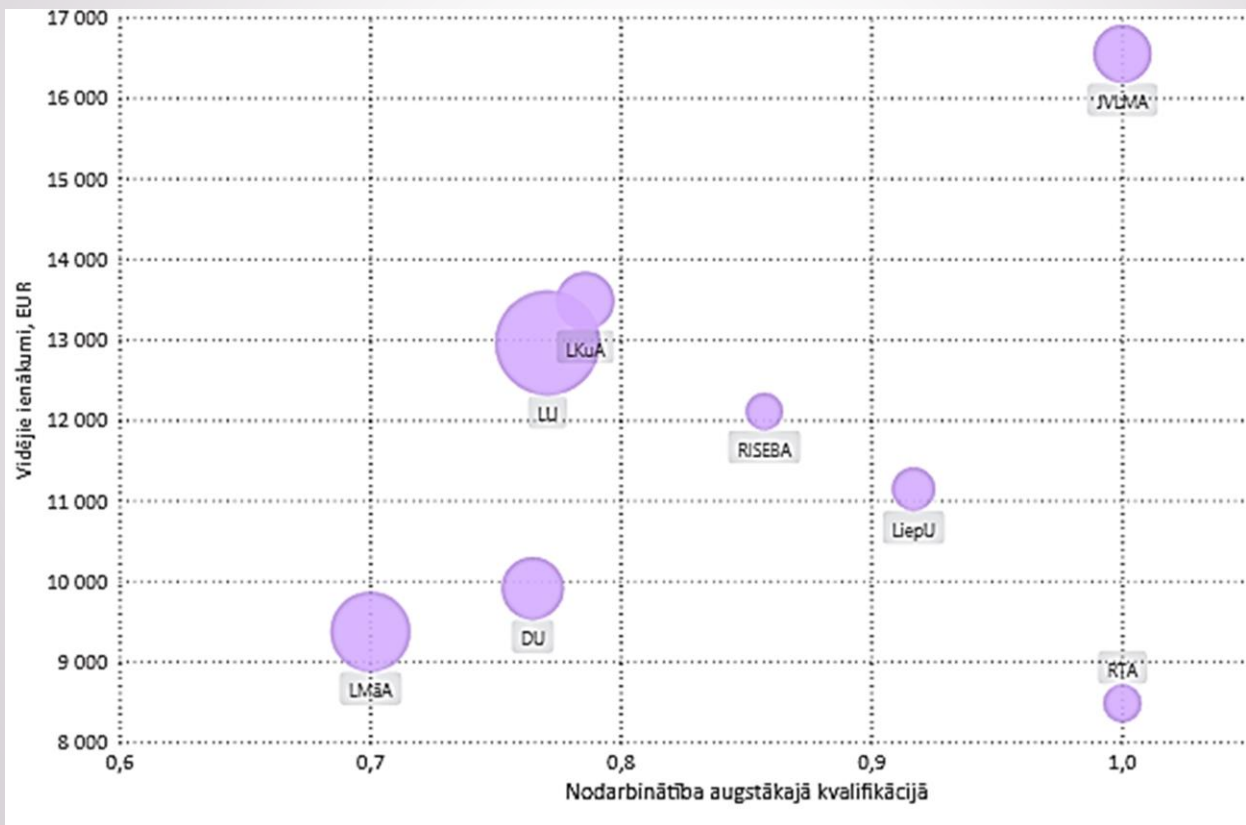
Dabaszinātnes, matemātika & IT

- Kopā 311 absolventi, no 10 augstskolām (t.sk. LU-135; RTU-83)
- Absolventu nodarbinātība : 90.3%
- Augsta nodarbinātība augstākās kvalifikācijas profesijās (vidēji 94,1 %) un salīdzinoši augsti vidējie ienākumi (20 340 EUR vidējie svērtie ienākumi; 19 487 EUR – svērtā mediānas vērtība)
 - ✓ Augstāks ienākumu līmenis (pie augstākā kvalifikācijas līmeņa - 100% nodarbinātība augstākās kvalifikācijas profesijās) ir TSI 9 nodarbinātajiem absolventiem
 - ✓ Augsti rādītāji arī RTU dabaszinātņu, matemātikas &IT maģistru grupas 69 nodarbinātajiem absolventiem (24 577 EUR vidējie svērtie ienākumi un 95,7% nodarbinātība augstākās kvalifikācijas profesijās)
 - ✓ Zemāks ienākumu līmenis- augstskolu reģionos absolventiem



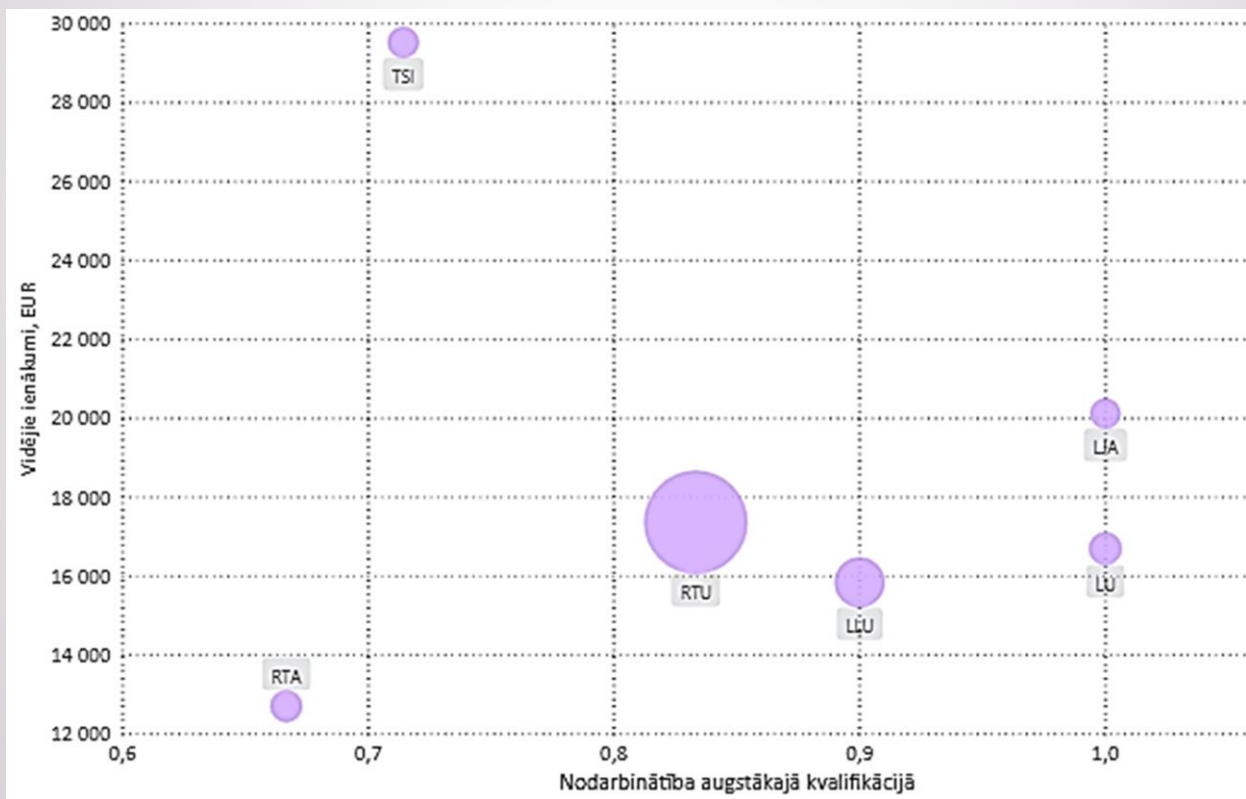
Humanitārās zinātnes un māksla

- Kopā 380 absolventi, no 11 augstskolām (t.sk. LU-136)
- Absolventu nodarbinātība : 86,3% (t.i., salīdzinoši zems nodarbinātības rādītājs)
- Salīdzinoši zema (salīdzinot pret absolventu - maģistru vidējo) nodarbinātība augstākās kvalifikācijas profesijās (80,1 %) un zemākie ienākumi starp absolventiem- maģistriem izglītības tematisko grupu griezumā (12 054 EUR vidējie svērtie ienākumi; 11 241 EUR – svērtā mediānas vērtība)
 - ✓ Augstāks ienākumu līmenis (pie augstākā kvalifikācijas līmeņa - 100% nodarbinātība augstākās kvalifikācijas profesijās) ir JVLMA absolventiem

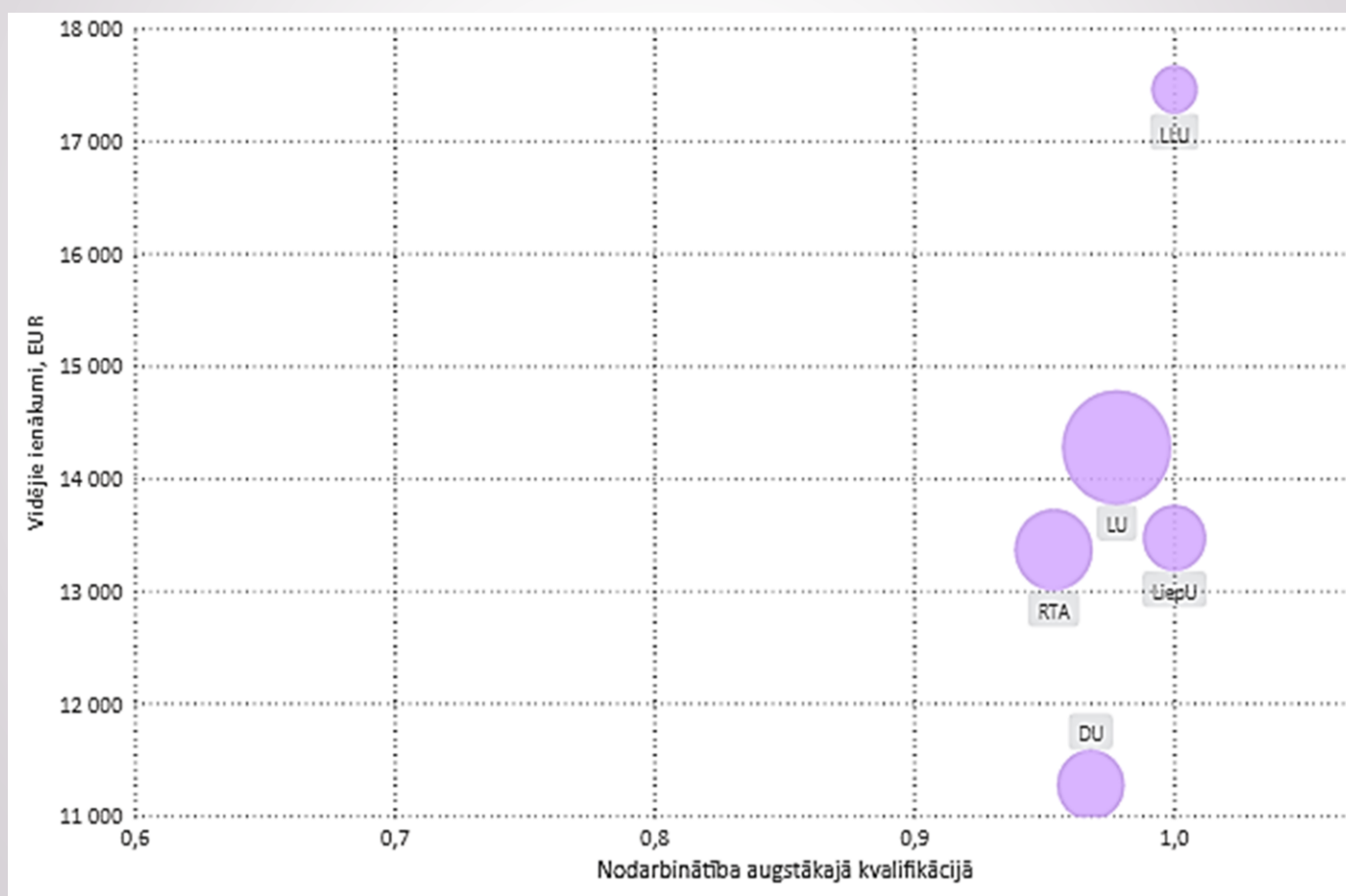


Inženierzinātnes, ražošana un būvniecība

- Kopā 462 absolventi, no 8 augstskolām (t.sk. RTU-360)
- Absolventu nodarbinātība : 92,7%
- Salīdzinoši zema (salīdzinot pret absolventu - maģistru vidējo) nodarbinātība augstākās kvalifikācijas profesijās (85 %), un salīdzinoši vidēja līmeņa ienākumi (17 269 EUR vidējie svērtie ienākumi; 16 322 EUR – svērtā mediānas vērtība)
 - ✓ Augstāks ienākumu līmenis (pie salīdzinoši zema kvalifikācijas līmeņa 71,4%) ir TSI absolventiem, bet jāņem vērā, tā ir informācija tikai par 7 personām



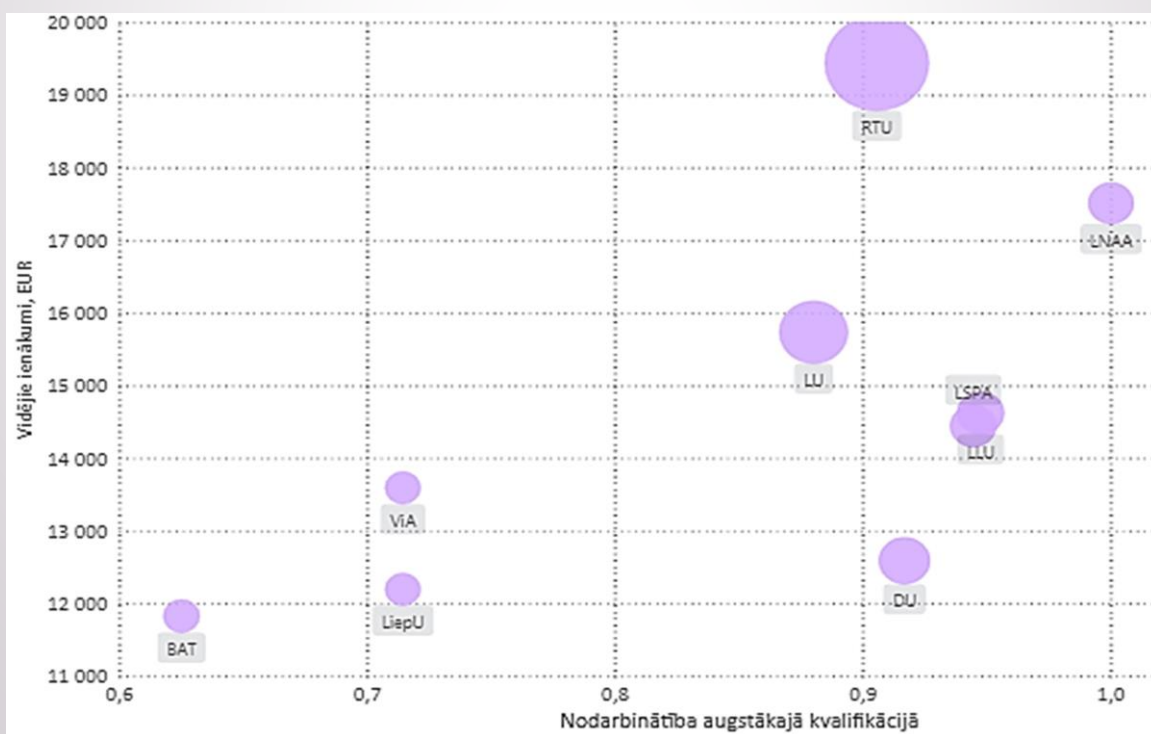
- Kopā 220 absolventi, no 6 augstskolām (*t.sk. LU-101*)
- Absolventu nodarbinātība : 95,8%
- Ļoti augsts nodarbinātības augstākās kvalifikācijas profesijās (97,5%) līmenis, bet salīdzinoši zemi ienākumi (13 704 EUR vidējie svērtie ienākumi; 12 640 EUR – svērtā mediānas vērtība); tā ir absolventu maģistru vidū otrā zemāk atalgotā grupa (*iegūto izglītības tematisko grupu griezumā*)
 - ✓ Zemāk atalgoti bijuši augstskolu reģionos absolventi



Pakalpojumi*

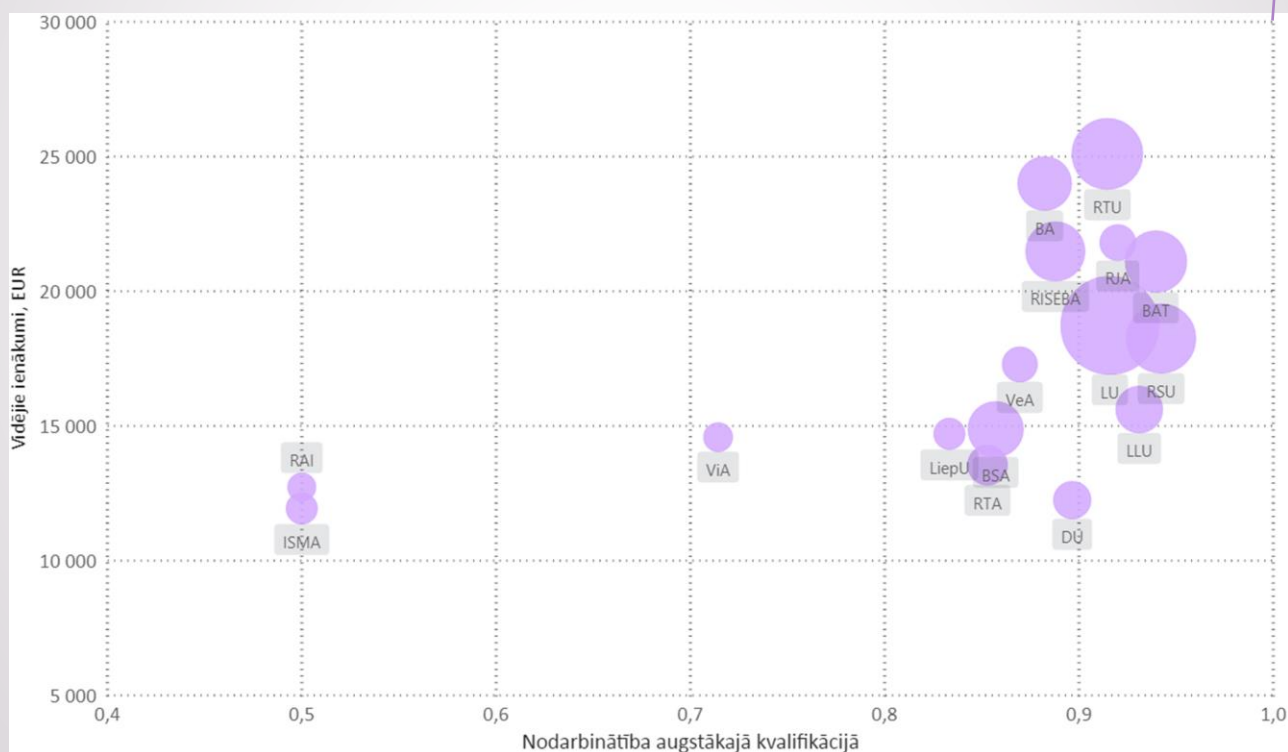
- Kopā 355 absolventi, no 12 augstskolām (*t.sk., RTU-152*)
- absolventu nodarbinātība : 92,2%
- Nodarbinātība augstākās kvalifikācijas profesijās augsta, bet nepārsniedz 90% (89,4%) un salīdzinoši zemi (*salīdzinot pret maģistra līmeņa absolventiem*) ienākumi (16 864 EUR vidējie svētie ienākumi, 15 468 EUR vidējā svērtā mediāna)
 - ✓ Salīdzinoši augstāks RTU absolventu ienākumu līmenis
 - ✓ Kopumā zemāki ienākumi absolventiem no augstskolām reģionos un BAT (8 nodarbinātie absolventi)

*Pakalpojumu tematiskajā grupā ir studiju programmas civilā aizsardzībā, vides un dabas aizsardzībā, tūrismā, personu un īpašumu aizsardzībā un citi individuālie pakalpojumi (piemēram, nekustamo īpašumu jomā).



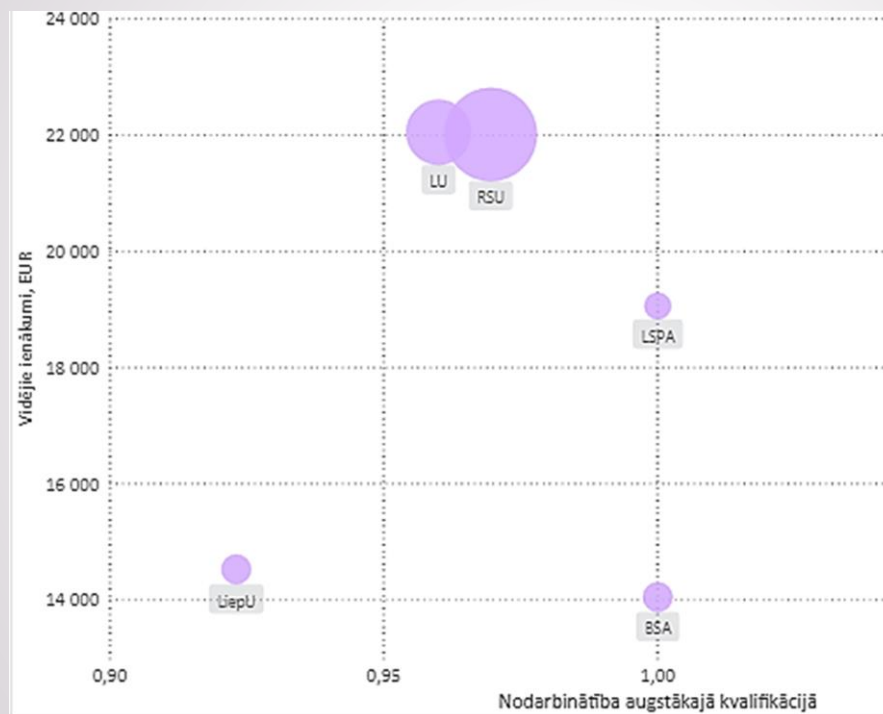
Sociālās, komerczinības & tiesības

- Kopā 1553 absolventi, no 19 augstskolām (*t.sk., LU-371; RTU-199; RSU-173*)
- Absolventu nodarbinātība : 90,3%
- Nodarbinātība augstākās kvalifikācijas profesijās augsta (*vidēji 90,4% jeb 0.9 skalā 0-1*) un augsti vidējie ienākumi (*20 276,7 EUR vidējie svērtie ienākumi, 17 449,8 EUR vidējā svērtā mediāna*)
 - ✓ Krasa atšķirība starp REA- būtiski augstākiem (vairāk kā 70 000 EUR), un zemākajiem (ISMA, RAI, ViA) *sociālo, komerczinību un tiesību grupas* absolventu ienākumu un nodarbinātības augstākās kvalifikācijas profesijās rādītājiem



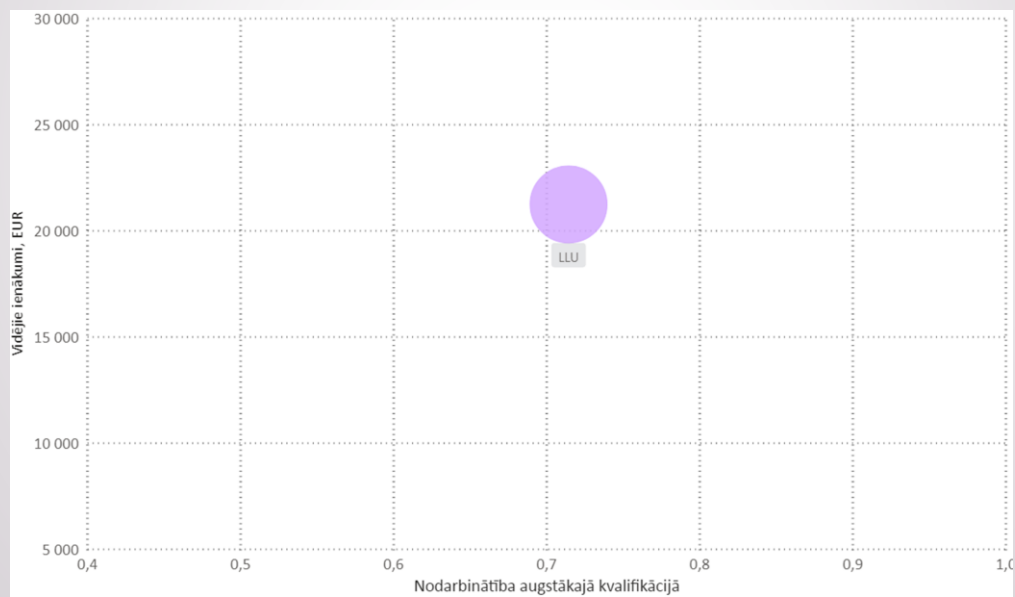
Veselības aprūpe un sociālā labklājība

- Kopā 660 absolventi, no 7 augstskolām (*galvenokārt RSU-453; LU-165*)
- Absolventu nodarbinātība : 92,3%
- Ļoti augsts nodarbinātības augstākās kvalifikācijas profesijās (*vidēji 96,1% jeb 0.96 skalā 0-1*) līmenis un augsti ienākumi (*21 507 EUR vidējie svērtie ienākumi; 19 581 EUR – svērtā mediānas vērtība*)- absolventu maģistru vidū salīdzinoši augstāk atalgotā grupa



Lauksaimniecība

- 45 LLU maģistra līmeņa absolventi
- Augsta nodarbinātība: 95,5%, taču lauksaimniecības tematiskās grupas absolventu nodarbinātība augstākās kvalifikācijas profesijās ir zemākā starp maģistriem (*vidēji 71,4% jeb 0.71 skalā 0-1*)
- Augsti vidējie ienākumi (*21 250 EUR vidējie svērtie ienākumi*), kas nevienmērīgi sadalīti starp nodarbinātajiem absolventiem (*svērtā mediānas vērtība - 15 180 EUR*)



All saīsinājumi (All nosaukumi un struktūrvienības- atbilstīgi All ievadītajai informācijai VIIS*)

SIA Alberta koledža	AK	Latvijas Universitāte	LU
Banku augstskola	BA	Latvijas Universitātes P.Stradiņa medicīnas koledža	LU PSK
Banku augstskolas Uzņēmējdarbības koledža	BA UK	Latvijas Universitātes P.Stradiņa medicīnas koledžas Rēzeknes filiāle	LU PSK Rēzekne
Biznesa augstskola Turība	BAT	Latvijas Universitātes Rīgas Medicīnas koledža	LU RMK
SIA Baltijas starptautiskā akadēmija	BSA	Malnavas koledža	MK
SIS Biznesa vadības koledža	BVK	Olaines Mehānikas un tehnoloģijas koledža	OMTK
Daugavpils Universitāte	DU	Rīgas 1. medicīnas koledža	R1MK
Daugavpils Universitātes aģentūra/ DU medicīniskā koledža	DU DMK	Rīgas Aeronavigācijas institūts	RAI
Ekonomikas un kultūras augstskola	EKA	Rīgas Aeronavigācijas institūta Daugavpils filiāle	RAI D
SIA Grāmatvedības un finanšu koledža	GFK	Rīgas Celtniecības koledža	RCK
Informācijas sistēmu menedžmenta augstskola	ISMA	Rīgas Ekonomikas augstskola, SSERīga	REA
Jēkabpils Agrobiznesa koledža	JAK	Biznesa, mākslas un tehnoloģiju augstskola RISEBA	RISEBA
Juridiskā koledža	JK	SIA Rīgas Juridiskā augstskola	RJA
Jāzepe Vītola Latvijas Mūzikas akadēmija	JVLMA	Rīgas Stradiņa universitāte	RSU
Notibinājums Lutera Akadēmija	LA	Rīgas Stradiņa universitātes Sarkanā Krusta medicīnas koledža	RSU SMK
SIA Latvijas biznesa koledža	LBK	Rēzeknes Tehnoloģiju akadēmija	RTA
Liepājas Universitāte	LiepU	Laterāna Pontifikālās Universitātes filiāle Rīgas Teoloģijas institūts	RTI
Latvijas Jūras akadēmija	LJA	PIKC Rīgas Tehniskā koledža	RTK
Liepājas Jūrmieciņas koledža	LJK	Rīgas Tehniskā universitāte	RTU
Latvijas Kristīgā akadēmija	LKrA	Sociālās integrācijas valsts aģentūra	SIVA
Latvijas Kultūras akadēmija	LKuA	SIA Starptautiskā kosmetoloģijas koledža	SKK
Latvijas Kultūras akadēmijas aģentūra/ LKA Latvijas kultūras koledža	LKuALKK	Transporta un sakaru institūts	TSI
Latvijas Lauksaimniecības universitāte	LLU	Transporta un sakaru institūta Latgales filiāle	TSI L
Latvijas Mākslas akadēmija	LMĀA	Ugunsdrošības un civilās aizsardzības koledža	UCAK
Latvijas Nacionālās aizsardzības akadēmija	LNAA	Ventspils Augstskola	VeA
Latvijas Sporta pedagoģijas akadēmija	LSPA	Vidzemes Augstskola	VIA
		Vadības koledža	VK
		Valsts policijas koledža	VPK
		Valsts robežsardzes koledža	VRK

*Valsts izglītības informācijas sistēma, <https://www.viss.lv>