



Izglītības un zinātnes ministrija

Augstākās izglītības, zinātnes
un inovāciju departaments

PĀRSKATS **par Latvijas augstāko izglītību** **2018.gadā**

GALVENIE STATISTIKAS DATI

2019

PIEZĪMES

Dati pārskatam iegūti no Centrālās statistikas pārvaldes veidlapas "Augstskolas, koledžas pārskats 2018./2019. akadēmiskā gada sākumā".

Augstskolās un koledžās imatrikulēto un absolventu skaits 2018./2019. akadēmiskajā gadā ir pēc imatrikulēšanas/absolvēšanas fakta laika posmā no 2017.gada 1.oktobra līdz 2018.gada 30.septembrim.

Mobilie studenti ir studenti, kur iepriekšējo izglītību ieguvuši ārpus Latvijas.

Koledžu kopskaitā netiek pieskaitītas valsts augstskolu aģentūras (ja vien nav norādīts citādāk).

Imatrikulēto studentu skaits atkarībā no dzīvesvietas dati ir par imatrikulētajiem, kuru dzīvesvieta ir Latvijā.

Pamatstudijas ir studijas, kuru pirmie divi studiju programmas koda cipari sākas ar "41", "42", "43" vai "44". Augstākā līmeņa studijas ir studijas, kuru pirmie divi studiju programmas koda cipari sākas ar "45", "46", "47", "48", "49" vai "51".

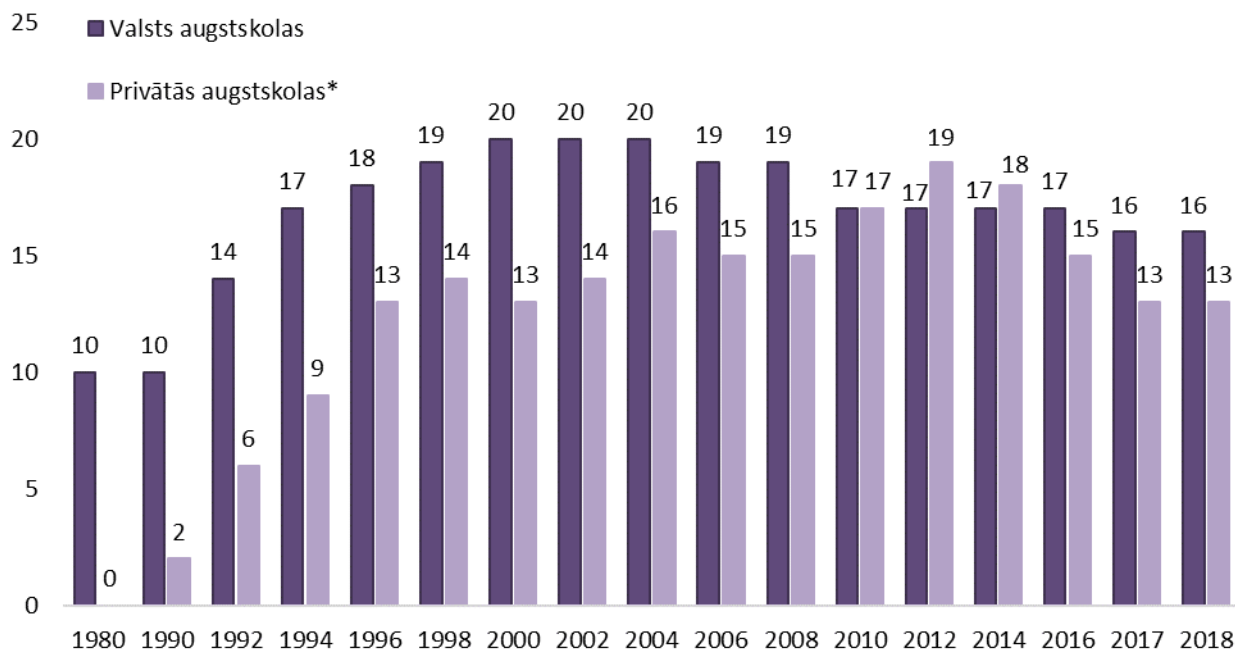
SATURS

1. Augstskolas un koledžas	5
2. Studentu uzņemšanas rezultāti 2018./2019. akadēmiskajā gadā	8
2.1. Kopsavilkums.....	8
2.2. Augstskolās un koledžās imatrikulēto studentu skaits kopā.....	10
2.3. Augstskolās imatrikulēto studentu skaits	13
2.3.1. Augstskolās pamatstudijās imatrikulēto skaits	13
2.3.2. Augstskolās augstākā līmeņa studijās imatrikulēto skaits.....	15
2.3.3. Augstskolās imatrikulēto studentu skaits pa studiju programmām.....	17
2.4. Pamatstudijās imatrikulēto studentu skaits atkarībā no reflektantu izglītības.....	19
2.4.1. Augstskolās pamatstudijās un koledžās imatrikulēto studentu skaits atkarībā no reflektantu izglītības	19
2.4.2. Pamatstudijās imatrikulēto studentu skaita izmaiņas pa gadiem.....	22
2.5. Imatrikulēto studentu skaits atkarībā no dzīvesvietas.....	25
2.5.1. Apkopojums.....	25
2.5.2. Pilna laika studijās imatrikulēto studentu skaits atkarībā no dzīvesvietas.....	26
2.5.3. Nepilna laika studijās imatrikulēto studentu skaits atkarībā no dzīvesvietas	30
3. Studējošo kopskaits 2018./2019. akadēmiskajā gadā	34
3.1. Kopsavilkums	36
3.2. Augstskolās un koledžās studējošo skaits kopā.....	37
3.3. Studējošo skaits pamatstudiju un augstākā līmeņa studiju programmās	40
3.4. Pilna laika studējošo skaits	42
3.4.1. Pilna laika studējošo skaits pamatstudiju programmās	42
3.4.2. Pilna laika studējošo skaits augstākā līmeņa studiju programmās	44
3.5. Nepilna laika studējošo skaits.....	46
3.5.1. Nepilna laika studējošo skaits pamatstudiju programmās.....	46
3.5.2. Nepilna laika studējošo skaits augstākā līmeņa studiju programmās.....	48
3.6. Studējošo vecuma struktūra	50
3.6.1. Apkopojums	50
3.6.2. Pilna laika studijās studējošo vecuma struktūra	51
3.6.3. Nepilna laika studijās studējošo vecuma struktūra	55

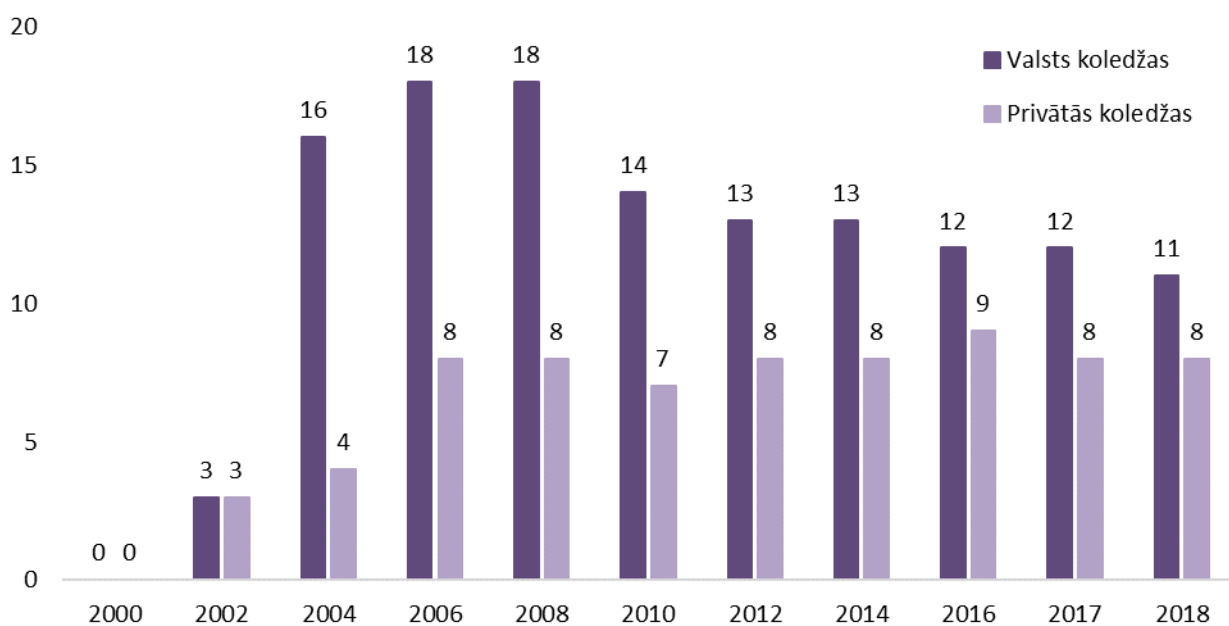
4. Absolvējušo kopskaits 2018./2019. akadēmiskajā gadā.....	59
4.1. Kopsavilkums.....	59
4.2. Grādu vai kvalifikāciju ieguvušo skaits kopā	61
4.3. Grādu vai kvalifikāciju ieguvušo skaits augstskolās.....	62
4.3.1. Grādu vai kvalifikāciju ieguvušo skaits augstskolās pilna laika studijās	62
4.3.2. Grādu vai kvalifikāciju ieguvušo skaits augstskolās nepilna laika studijās.....	63
4.3.3. Maģistra grāda ieguvēju skaita izmaiņas 2012./2013. – 2018./2019.ak.g.....	66
4.3.4. Doktora grāda ieguvēju skaita izmaiņas 2012./2013. – 2018./2019.ak.g.....	67
4.4. Kvalifikāciju ieguvušo skaits koledžās	68
5. Studentu mobilitāte	69
5.1. Kopsavilkums.....	69
5.2. Studentu skaits Latvijas augstskolās un koledžās atkarībā no studiju valodas	71
5.3. Latvijas augstskolu studenti, kas apmaiņas veidā studē ārvalstu augstskolās 2017./2018. akadēmiskajā gadā.....	74
5.4. Ārvalstu studentu skaits augstskolās	79
5.5. Mobilo studentu skaits Latvijas augstskolās un koledžās 2018./19.akadēmiskajā gadā.....	81
5.5.1. Apkopojums pa valstīm.....	81
5.5.2. Apkopojums pa Latvijas augstskolām un koledžām.....	84
6. Augstskolu un koledžu personāls	91
6.1. Kopsavilkums.....	91
6.2. Akadēmiskais un vispārējais personāls kopā.....	92
6.3. Akadēmiskais personāls pamatdarbā.....	95
6.3.1. Augstskolu akadēmiskais personāls pamatdarbā.....	95
6.3.2. Koledžu akadēmiskais personāls pamatdarbā.....	97
6.4. Akadēmiskais personāls pamatdarbā ar zinātnisko grādu	98
6.5. Akadēmiskā personāla (pamatdarbā) vecuma struktūra	100
6.6. Ārvalstu mācībspēki Latvijas augstskolās	102

1. AUGSTSKOLAS UN KOLEDŽAS

Augstskolu skaita dinamika 1980. – 2018.gadā



Koledžu skaita dinamika 2000. – 2018.gadā



2018. gadā Latvijā darbojas sešas universitātes, 21 augstskola un akadēmija, 19 koledžas (neskaitot 6 augstskolu aģentūras) un divas ārvalstu augstskolu filiāles.

Valsts augstskolas

1.	Latvijas Universitāte	LU
1.1.	Latvijas Universitātes P.Stradiņa medicīnas koledža	LU PSK
1.2.	Latvijas Universitātes Rīgas Medicīnas koledža	LU RMK
2.	Rīgas Tehniskā universitāte	RTU
3.	Latvijas Lauksaimniecības universitāte	LLU
4.	Daugavpils Universitāte	DU
4.1.	Daugavpils Universitātes Daugavpils medicīnas koledža	DU DMK
5.	Rīgas Stradiņa universitāte	RSU
5.1.	Rīgas Stradiņa universitātes Sarkanā Krusta medicīnas koledža	RSU SKMK
6.	Liepājas Universitāte	LiepU
7.	Banku augstskola	BA
7.1.	Banku augstskolas Uzņēmējdarbības koledža	BA UK
8.	J.Vītola Latvijas Mūzikas akadēmija	JVLMA
9.	Latvijas Jūras akadēmija	LJA
10.	Latvijas Kultūras akadēmija	LKuA
10.1.	Latvijas Kultūras akadēmijas Latvijas Kultūras koledža	LKuA LKK
11.	Latvijas Mākslas akadēmija	LMāA
12.	Latvijas Nacionālās aizsardzības akadēmija	LNAA
13.	Latvijas Sporta pedagoģijas akadēmija	LSPA
14.	Rēzeknes Tehnoloģiju Akadēmija	RTA
15.	Ventspils Augstskola	VeA
16.	Vidzemes Augstskola	ViA

Valsts koledžas

1.	Jēkabpils Agrobiznesa koledža	JAK
2.	Liepājas Jūrniecības koledža	LJK
3.	Malnavas koledža	MK
4.	Olaines Mehānikas un tehnoloģijas koledža	OMTK
5.	Profesionālās izglītības kompetences centrs „Rīgas Tehniskā koledža”	RTK
6.	Rīgas 1.medicīnas koledža	R1MK
7.	Rīgas Celtniecības koledža	RCK
8.	Sociālās integrācijas valsts aģentūra	SIVA
9.	Ugunsdrošības un civilās aizsardzības koledža	UCAK
10.	Valsts Policijas koledža	VPK
11.	Valsts Robežsardzes koledža	VRK

Juridisko personu dibinātās augstskolas

1.	Baltijas Starptautiskā akadēmija	BSA
2.	Biznesa augstskola "Turība"	BAT
3.	Ekonomikas un kultūras augstskola	EKA
4.	Informācijas sistēmu menedžmenta augstskola	ISMA
5.	Latvijas Kristīgā akadēmija	LKrA
6.	Lutera Akadēmija	LA
7.	Rīgas Aeronavigācijas institūts	RAI
8.	Rīgas Ekonomikas augstskola (<i>SSE Riga</i>)	REA
9.	Rīgas Juridiskā augstskola	RJA
10.	Rīgas Starptautiskā ekonomikas un biznesa administrācijas augstskola (<i>RISEBA</i>)	RISEBA
11.	Transporta un sakaru institūts	TSI

Juridisko personu dibinātās koledžas

1.	Alberta koledža	AK
2.	Biznesa vadības koledža	BVK
3.	Grāmatvedības un finanšu koledža	GFK
4.	"HOTEL SCHOOL" viesnīcu biznesa koledža (nav akreditēta)	VBK
5.	Juridiskā koledža	JK
6.	Vadības koledža ¹	VK
7.	Novikontas jūras koledža	NJK
8.	Starptautiskā kosmetoloģijas koledža	SKK

Ārvalstu augstskolu filiāles

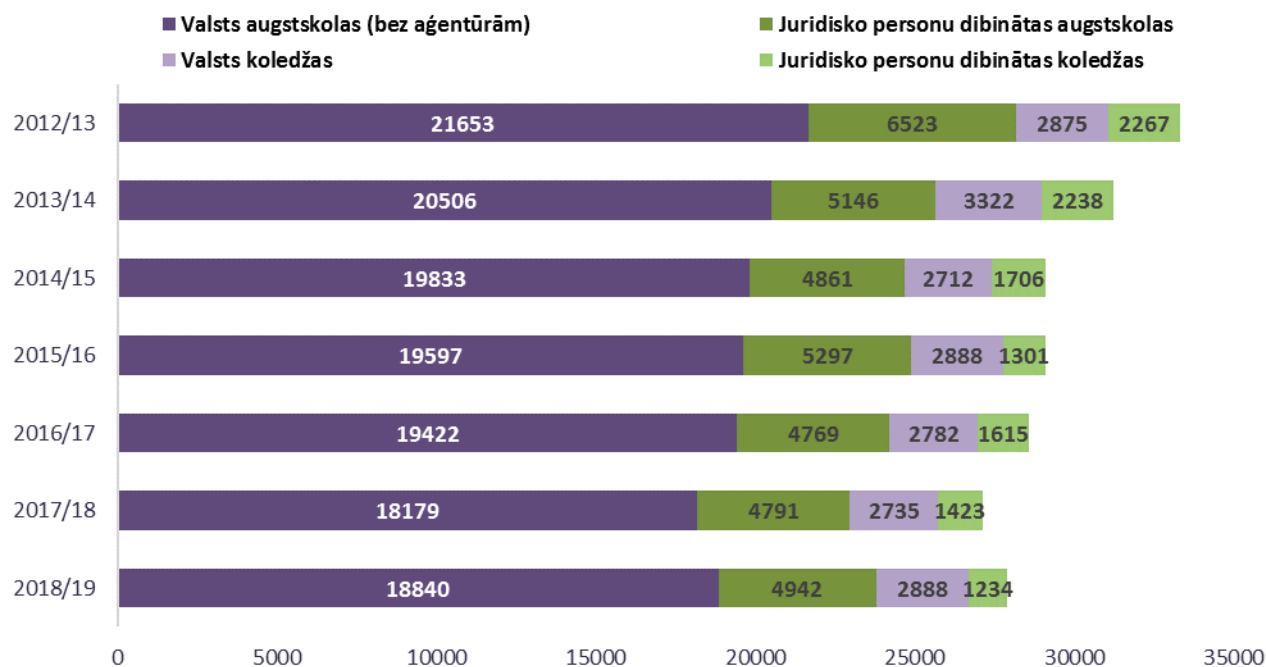
1.	Laterāna Pontifikālās Universitātes filiāle Rīgas Augstākais reliģijas zinātņu institūts	RARZI
2.	Laterāna Pontifikālās Universitātes filiāle Rīgas Teoloģijas institūts	RTI

¹ Agrāk Kristīgās Vadības koledža

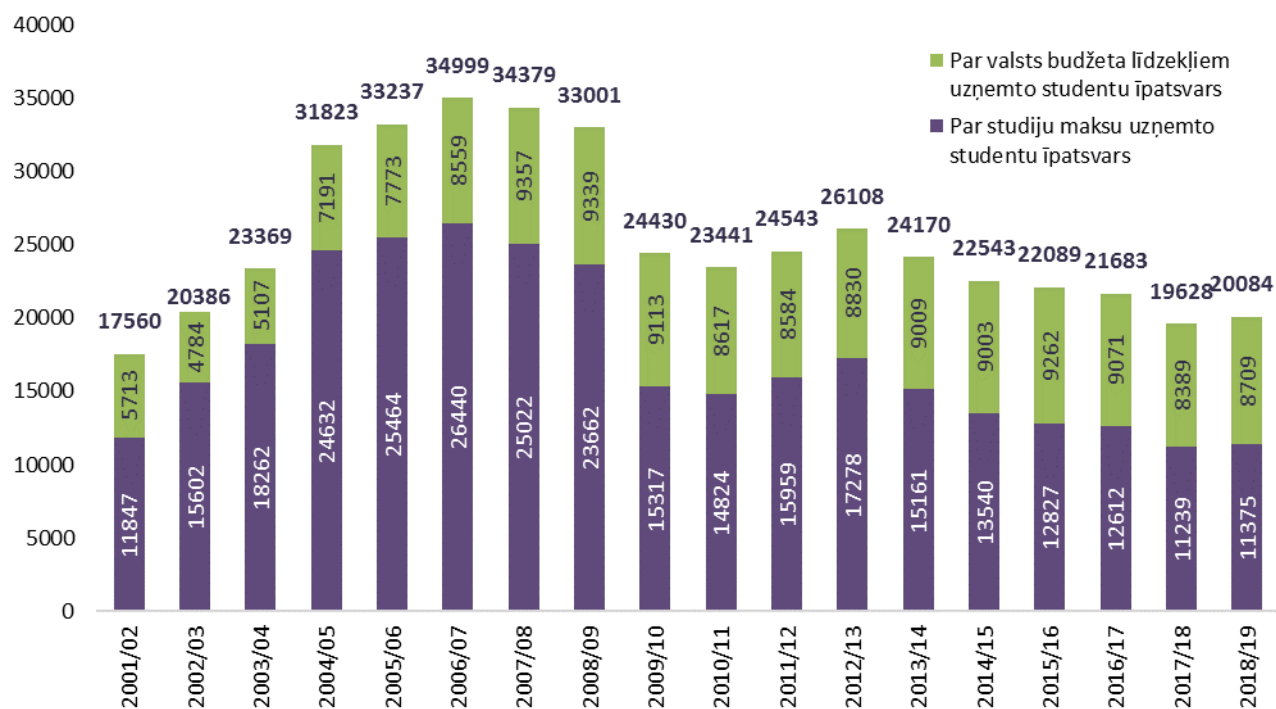
2. STUDENTU UZŅEMŠANAS REZULTĀTI 2018./2019. AKADĒMISKAJĀ GADĀ

2.1. Kopsavilkums

Imatrikulēto skaita izmaiņas augstskolās un koledžās



Pamatstudijās par maksu un par valsts budžeta līdzekļiem uzņemto studentu skaita izmaiņas



Augstskolās un koledžās IMATRIKULĒTO skaits 2018./19.akadēmiskajā gadā

	Skaitis	%	% pret 2017/18
Augstskolās un koledžās imatrikulēto kopskaits	27652	100%	2%
Tajā skaitā:			
I PAMATSTUDIJAS	20084	73%	2%
No tiem:			
• valsts augstskolas (ieskaitot aģentūras)	13817	50%	6%
- par valsts budžeta līdzekļiem	7667	28%	6%
- par studiju maksu	6150	22%	5%
• juridisko personu dibinātās augstskolas	3755	14%	3%
• valsts koledžas	1278	5%	-18%
- par valsts budžeta līdzekļiem	1036	4%	-15%
- par studiju maksu	242	1%	-29%
• juridisko personu dibinātās koledžas	1234	4%	-13%
II AUGSTĀKĀ LĪMEŅA STUDIJAS*	7568	27%	1%
No tiem:			
• valsts augstskolas	6381	23%	2%
- par valsts budžeta līdzekļiem	3740	14%	3%
- par studiju maksu	2641	10%	0%
• juridisko personu dibinātās augstskolas	1187	4%	4%
PĒC STUDIJU PROGRAMMAS			
- koledžas studiju programmas	5600	20%	-6%
- akadēmiskā bakalaura studiju programmas	6124	22%	10%
- profesionālās pamatstudiju programmas	8360	30%	2%
- akadēmiskā maģistra studiju programmas	2177	8%	4%
- profesionālā maģistra studiju programmas	3559	13%	3%
- augstākā līmeņa profesionālās studiju programmas	1378	5%	2%
- doktora studiju programmas	454	2%	-13%
PĒC STUDIJU VEIDA			
- pilna laika studijas	21201	77%	2%
- nepilna laika studijas	6451	23%	1%
PĒC STUDIJU MAKSAS			
- par valsts budžeta līdzekļiem	12449	45%	3%
- par studiju maksu	15203	55%	1%

*Pamatstudijas: 41, 42, 43 un 44 studiju līmenis (studiju programmas koda pirmie divi cipari)

** Augstākā līmeņa studijas: 45, 46, 47, 49 un 51.

2.2. Augstskolās un koledžās IMATRIKULĒTO studentu skaits kopā

Nr.p.k.	Augstskola	Imatrikulēto skaits kopā	No tiem par maksu	Tajā skaitā				No kopskaita nepilna laika studijas (%)	Imatrikulēto kopskaita izmaiņas pret 2017./18. (%)
				Pilna laika studijas		Nepilna laika studijas			
				Valsts budžets	Studiju maksa	Valsts budžets	Studiju maksa		
I Valsts augstskolas									
1	RTU	5475	1958	3517	1136	0	822	15%	8%
2	LU	5780	2764	3016	1414	0	1350	23%	1%
T.sk.	LU	5000	2622	2378	1272	0	1350	27%	0%
	LU SMK	600	117	483	117	0	0	0%	15%
	LU RMK	180	25	155	25	0	0	0%	-16%
3	RSU	3175	2020	1155	1571	0	449	14%	13%
T.sk.	RSU	2833	1934	899	1485	0	449	16%	11%
	RSU SKMK	342	86	256	86	0	0	0%	32%
4	LLU	1368	447	919	178	2	269	20%	2%
5	DU	850	181	669	118	0	63	–	–
T.sk.	DU	769	181	588	118	0	63	8%	-10%
	DU DMK	81	0	81	0	0	0	0%	-16%
6	RTA	571	142	429	106	0	36	6%	-3%
7	LSPA	447	309	138	186	0	123	28%	-8%
8	LiepU	527	232	295	161	0	71	13%	12%
9	BA	339	310	29	273	0	37	11%	-13%
T.sk.	BA	339	310	29	273	0	37	11%	-13%
	BA UK	0	0	0	0	0	0	–	–
10	ViA	313	24	289	8	0	16	5%	23%
11	VeA	245	26	219	26	0	0	0%	-7%
12	LMāA	255	0	255	0	0	0	0%	4%
13	LJA	195	129	66	70	0	59	30%	-10%
14	LKuA	403	239	164	211	0	28	7%	8%
T.sk.	LKuA	248	138	110	138	0	0	0%	25%
	LKuA LKK	155	101	54	73	0	28	18%	-11%
15	JVLMA	172	10	162	10	0	0	0%	19%
16	LNA A	83	0	83	0	0	0	0%	-3%
Kopā		20198	8791	11405	5468	2	3323	16%	4%
				16873		3325			
		100%	44%	56%	27%	0%	16%		
				84%		16%			

Tabulas turpinājums nākamajā lpp.

2.2.tabulas turpinājums

Nr.p.k.	Augstskola	Imatrikulēto skaits kopā	No tiem par maksu	Tajā skaitā				No kopskaita nepilna laika studijas (%)	Imatrikulēto kopskaita izmaiņas pret 2017./18. (%)
				Pilna laika studijas		Nepilna laika studijas			
				Valsts budžets	Studiju maksa	Valsts budžets	Studiju maksa		
II Juridisko personu dibinātās augstskolas									
1	BAT	1347	1347	6	777	0	564	42%	13%
2	BSA	851	851	0	467	0	384	45%	-6%
3	RISEBA	876	876	0	520	0	356	41%	-4%
4	TSI	605	605	0	382	0	223	37%	12%
5	ISMA	529	529	0	467	0	62	12%	6%
6	EKA	293	293	0	155	0	138	47%	-4%
7	REA	144	144	0	144	0	0	0%	-10%
8	RJA	113	113	0	113	0	0	0%	-2%
9	RAI	100	100	0	67	0	33	33%	11%
10	LKrA	49	49	0	17	0	32	65%	29%
11	LA	6	6	0	6	0	0	0%	50%
12	RARZI	28	28	0	0	0	28	100%	0%
13	RTI	1	1	0	1	0	0	0%	-67%
Kopā		4942	4942	6	3116	0	1820	37%	3%
				3122		1820			
		100%	100%	0%	63%	0%	37%		
				63%		37%			
Augstskolās kopā		25140	13733	11411	8584	2	5143	20%	4%
				19995		5145			
		100%	55%	45%	34%	0%	20%		
				80%		20%			

Tabulas turpinājums nākamajā lpp.

2.2.tabulas turpinājums

Nr.p.k.	Augstskola	Imatrikulēto skaits kopā	No tiem par maksu	Tajā skaitā				No kopskaita nepilna laika studijas (%)	Imatrikulēto kopskaita izmaiņas pret 2017./18. (%)
				Pilna laika studijas		Nepilna laika studijas			
				Valsts budžets	Studiju maksa	Valsts budžets	Studiju maksa		
III Valsts koledžas									
1	RTK	287	9	278	9	0	0	0%	-9%
2	R1MK	268	72	196	72	0	0	0%	-24%
3	LJK	137	82	55	40	0	42	31%	-14%
4	RCK	132	19	113	19	0	0	0%	-2%
5	MK	80	30	50	0	0	30	38%	11%
6	VPK	124	0	40	0	84	0	68%	-4%
7	SIVA	45	1	15	0	29	1	67%	-60%
8	JAK	89	29	60	0	0	29	33%	-13%
9	UCAK	49	0	27	0	22	0	45%	9%
10	VRK	49	0	24	0	25	0	51%	145%
11	OMTK	18	0	18	0	0	0	0%	-25%
Kopā		1278	242	876	140	160	102	21%	-13%
IV Juridisko personu dibinātās koledžas									
1	JK	412	412	0	67	0	345	84%	-16%
2	AK	240	240	0	49	0	191	80%	-21%
3	BVK	340	340	0	0	0	340	100%	6%
4	SKK	85	85	0	26	0	59	69%	12%
5	GFK	53	53	0	1	0	52	98%	-32%
6	NJK	40	40	0	0	0	40	100%	-13%
7	VK	47	47	0	30	0	17	36%	-48%
8	VBK	17	17	0	17	0	0	0%	6%
Kopā		1234	1234	0	190	0	1044	85%	-13%
Koledžas kopā		2512	1476	876	330	160	1146	52%	-16%
				1206					
				1306					
Augstskolās un koledžās kopā		27652	15209	12287	8914	162	6289	23%	2%
				21201	6451				
		100%	55%	44%	32%	1%	23%		
				77%	23%				

2.3. Augstskolās imatrikulēto studentu skaits**2.3.1. Augstskolās PAMATSTUDIJĀS imatrikulēto skaits**

Nr.p.k.	Augstskola	Imatrikulēto skaits kopā	No tiem par maksu	Tajā skaitā				No kopskaita nepilna laika	Imatrikulēto kopskaita izmaiņas pret 2017./18. (%)
				Pilna laika studijas		Nepilna laika studijas			
				Valsts budžets	Studiju maksa	Valsts budžets	Studiju maksa		
I Valsts augstskolas									
1	RTU	3944	1474	2470	814	0	660	17%	12%
2	LU	4030	1986	2044	862	0	1124	28%	2%
T.sk.	LU	3250	1844	1406	720	0	1124	35%	1%
	LU SMK	600	117	483	117	0	0	0%	15%
	LU RMK	180	25	155	25	0	0	0%	-16%
3	RSU	1638	1021	617	607	0	414	25%	18%
T.sk.	RSU	1296	935	361	521	0	414	32%	15%
	RSU SKMK	342	86	256	86	0	0	0%	32%
4	LLU	967	358	609	112	0	246	25%	1%
5	DU	596	134	462	89	0	45	–	–
T.sk.	DU	515	134	381	89	0	45	9%	-13%
	DU DMK	81	0	81	0	0	0	0%	-16%
6	LSPA	400	291	109	168	0	123	31%	-7%
7	RTA	434	112	322	78	0	34	8%	8%
8	LiepU	357	183	174	118	0	65	18%	6%
9	BA	232	214	18	177	0	37	16%	-17%
T.sk.	BA	232	214	18	177	0	37	16%	-17%
	BA UK	–	–	–	–	–	–	–	–
10	LJA	169	115	54	70	0	45	27%	-13%
11	ViA	208	22	186	6	0	16	8%	-7%
12	VeA	169	11	158	11	0	0	0%	-6%
13	LMāA	141	0	141	0	0	0	0%	3%
14	LKuA	343	222	121	194	0	28	8%	4%
T.sk.	LKuA	188	121	67	121	0	0	–	21%
	LKuA LKK	155	101	54	73	0	28	18%	-11%
15	JVLMA	119	7	112	7	0	0	–	21%
16	LNA A	70	0	70	0	0	0	–	21%
Kopā		13817	6150	7667	3313	0	2837	21%	6%
				10980		2837			
		100%	45%	55%	24%	0%	21%		
				79%		21%			

Tabulas turpinājums nākamajā lpp.

2.3.1. tabulas turpinājums

Nr.p.k.	Augstskola	Imatrikulēto skaits kopā	No tiem par maksu	Tajā skaitā				No kopskaita nepilna laika	Imatrikulēto kopskaita izmaiņas pret 2017./18. (%)
				Pilna laika studijas		Nepilna laika studijas			
				Valsts budžets	Studiju maksa	Valsts budžets	Studiju maksa		
II Juridisko personu dibinātās augstskolas									
1	BAT	986	980	6	463	0	517	52%	14%
2	BSA	629	629	0	246	0	383	61%	-6%
3	RISEBA	690	690	0	360	0	330	48%	2%
4	TSI	504	504	0	315	0	189	38%	9%
5	ISMA	370	370	0	336	0	34	9%	-3%
6	EKA	255	255	0	123	0	132	52%	-6%
7	REA	120	120	0	120	0	0	0%	-9%
8	RAI	73	73	0	50	0	23	32%	0%
9	RJA	68	68	0	68	0	0	-	-7%
10	LKrA	35	35	0	13	0	22	63%	35%
11	LA	6	6	0	6	0	0	-	50%
12	RARZI	18	18	0	0	0	18	100%	13%
13	RTI	1	1	0	1	0	0	-	-
Kopā		3755	3749	6	2101	0	1648	44%	3%
				2107		1648			
		100%	100%	0%	56%	0%	44%		
				56%		44%			
Augstskolās pamatstudijās kopā		17572	9899	7673	5414	0	4485	26%	5%
				13087		4485			
		100%	56%	44%	31%	0%	26%		
				74%		26%			

2.3.2. Augstskolās AUGSTĀKĀ LĪMEŅA studijās imatrikulēto skaits

Nr.p.k.	Augstskola	Imatrikulēto skaits kopā	No tiem par maksu	Tajā skaitā				No kopskaita nepilna laika	Imatrikulēto kopskaita izmaiņas pret 2017./18. (%)
				Pilna laika studijas		Nepilna laika studijas			
				Valsts budžets	Studiju maksa	Valsts budžets	Studiju maksa		
I Valsts augstskolas									
1	LU	1750	778	972	552	0	226	13%	-3%
2	RTU	1531	484	1047	322	0	162	11%	-1%
3	RSU	1537	999	538	964	0	35	2%	7%
4	LLU	401	89	312	66	0	23	6%	2%
5	DU	254	47	207	29	0	18	7%	-2%
6	RTA	137	30	107	28	0	2	1%	-26%
7	LiepU	170	49	121	43	0	6	4%	25%
8	BA	107	96	11	96	0	0	0%	-4%
9	LMāA	114	0	114	0	0	0	0%	6%
10	ViA	105	2	103	2	0	0	0%	250%
11	VeA	76	15	61	15	0	0	0%	-11%
12	LSPA	47	18	29	18	0	0	0%	-16%
13	LKuA	60	17	43	17	0	0	0%	40%
14	JVLMA	53	3	50	3	0	0	0%	15%
15	LNAA	13	0	13	0	0	0	0%	-54%
16	LJA	26	14	12	0	0	14	54%	18%
Kopā		6381	2641	3740	2155	0	486	8%	2%
				5895		486			
		100%	41%	59%	34%	0%	8%		
				92%		8%			

Tabulas turpinājums nākamajā lpp.

2.3.2.tabulas turpinājums

Nr.p.k.	Augstskola	Imatrikulēto skaits kopā	No tiem par maksu	Tajā skaitā				No kopskaita nepilna laika	Imatrikulēto kopskaita izmaiņas pret 2017./18. (%)
				Pilna laika studijas		Nepilna laika studijas			
				Valsts budžets	Studiju maksa	Valsts budžets	Studiju maksa		
II Juridisko personu dibinātās augstskolas									
1	BAT	361	361	0	314	0	47	13%	10%
2	BSA	222	222	0	221	0	1	0%	-8%
3	RISEBA	186	186	0	160	0	26	14%	-22%
4	TSI	101	101	0	67	0	34	34%	33%
5	ISMA	159	159	0	131	0	28	18%	39%
6	RJA	45	45	0	45	0	0	0%	7%
7	REA	24	24	0	24	0	0	0%	-14%
8	EKA	38	38	0	32	0	6	16%	15%
9	LKrA	14	14	0	4	0	10	71%	17%
10	RAI	27	27	0	17	0	10	37%	59%
11	RARZI	10	10	0	0	0	10	100%	-17%
12	LA	0	-	-	-	-	-	-	-
13	RTI	0	-	-	-	-	-	-	-
Kopā		1187	1187	0	1015	0	172	14%	4%
				1015	172				
				0%	86%	0%	14%		
				100%	100%	86%	14%		
Augstskolās augstākā līmeņa studijās kopā		7568	3828	3740	3170	0	658	9%	2%
				6910	658				
				49%	42%	0%	9%		
				100%	51%	91%	9%		

2.3.3. Augstskolās IMATRIKULĒTO studentu skaits pa studiju programmām

Nr.p.k.	Augstskola	Imatrikulēto skaits kopā	Tajā skaitā						
			Pamatstudijas			Augstākā līmeņa studijas			
			1. līmeņa prof.augst. (koledžas) st.progr.	Akad. bakalaura st.progr.	Prof. bak.un 2.līm.st. progr. (42&44)	Akad. maģistra st.progr.	Prof. maģistra st.progr. (47)	2.līm. prof. st.progr. (46&49)	Doktora st.progr.
I Valsts augstskolas									
1	RTU	5475	271	1777	1896	582	769	53	127
2	LU	5780	1223	2062	745	726	476	430	118
T.sk.	LU	5000	443	2062	745	726	476	430	118
	LU SMK	600	600	–	–	–	–	–	–
	LU RMK	180	180	–	–	–	–	–	–
3	RSU	3175	518	423	697	140	468	882	47
T.sk.	RSU	2833	176	423	697	140	468	882	47
	RSU SKMK	342	342	–	–	–	–	–	–
4	LLU	1368	59	275	633	224	136	–	41
6	DU	850	123	215	258	57	164	–	33
T.sk.	DU	769	42	215	258	57	164	–	33
	DU DMK	81	81	–	–	–	–	–	–
7	RTA	571	139	22	273	52	82	–	3
8	LSPA	447	76	0	324	–	41	–	6
9	LiepU	527	21	70	266	18	141	–	11
10	BA	339	22	0	210	–	97	–	10
T.sk.	BA	339	22	0	210	–	97	–	10
	BA UK	0	0	–	–	–	–	–	–
11	ViA	313	45	–	163	16	86	0	3
12	VeA	245	15	58	96	29	42	–	5
13	LMāA	255	–	141	0	105	–	–	9
14	LJA	195	0	–	169	–	26	–	–
15	LKuA	403	155	188	0	53	–	–	7
T.sk.	LKuA	248	–	188	0	53	–	0	7
	LKuA LKK	155	155	–	–	–	–	–	–
16	JVLMA	172	–	–	119	6	44	0	3
17	LNA A	83	–	–	70	–	0	13	–
Kopā		20198	2667	5231	5919	2008	2572	1378	423
			13817				6381		
		100%	13%	26%	29%	10%	13%	7%	2%
			68%				32%		

Tabulas turpinājums nākamajā lpp.

2.3.3. tabulas turpinājums

Nr.p.k.	Augstskola	Imatrikulēto skaits kopā	Tajā skaitā						
			Pamatstudijas			Augstākā līmeņa studijas			
			1. līmeņa prof.augst. (koledžas) st.progr.	Akad. bakalaura st.progr.	Prof. bak.un 2.līm.st. progr. (42&44)	Akad. maģistra st.progr.	Prof. maģistra st.progr. (47)	2.līm. prof. st.progr. (46&49)	Doktora st.progr.
II Juridisko personu dibinātās augstskolas									
1	BAT	1347	255	11	720	–	344	–	17
2	BSA	851	97	11	521	3	214	–	5
3	RISEBA	876	–	236	454	8	176	–	2
4	TSI	605	6	354	144	95	3	–	3
5	ISMA	529	21	–	349	–	155	–	4
6	EKA	293	42	60	153	32	6	–	–
7	REA	144	–	120	0	–	24	–	–
8	RJA	113	–	68	0	31	14	–	–
9	RAI	100	–	–	73	–	27	–	–
10	LKrA	49	–	9	26	–	14	–	–
11	LA	6	–	6	0	–	–	–	–
12	RARZI	28	–	18	0	–	10	–	–
13	RTI	1	–	–	1	–	–	–	–
Kopā		4942	421	893	2441	169	987	0	31
			3755			1187			
		100%	9%	18%	49%	3%	20%	0%	1%
			76%			24%			

Augstskolās kopā	25140	3088	6124	8360	2177	3559	1378	454
		17572			7568			
	100%	12%	24%	33%	9%	14%	5%	2%
		70%			30%			

2.4. Pamatstudijās imatrikulēto studentu skaits atkarībā no reflektantu izglītības**2.4.1. Augstskolās pamatstudijās un koledžās imatrikulēto studentu skaits atkarībā no reflektantu izglītības**

Nr.p.k.	Augstskola	Imatrikulēto skaits kopā	Tajā skaitā				ar augstāko izglītību
			ar vispārējo vidējo izglītību		ar profesionālo vidējo izglītību		
			Kopā	t.sk. absolvējuši 2018.gadā	Kopā	t.sk. absolvējuši 2018.gadā	
I Valsts augstskolas							
1	RTU	3944	3215	1659	365	163	364
2	LU	4030	3145	1596	490	103	395
T.sk.	LU	3250	2633	1401	348	96	269
	LU SMK	600	367	148	109	5	124
	LU RMK	180	145	47	33	2	2
3	RSU	1638	1368	600	64	11	206
T.sk.	RSU	1296	1059	538	32	6	205
	RSU SKMK	342	309	62	32	5	1
4	LLU	967	706	429	226	129	35
5	DU	596	480	248	73	24	43
T.sk.	DU	515	409	213	63	23	43
	DU DMK	81	71	35	10	1	0
6	LSPA	400	342	183	32	4	26
7	RTA	434	318	122	57	16	59
8	LiepU	357	289	100	50	24	18
9	BA	232	210	148	22	11	0
T.sk.	BA	232	210	148	22	11	0
	BA UK	0	–	–	–	–	–
10	LJA	169	148	95	16	10	5
11	ViA	208	167	102	30	13	11
12	VeA	169	145	90	21	11	3
13	LMāA	141	63	9	78	45	0
14	LKuA	343	292	172	42	18	9
T.sk.	LKuA	188	162	110	19	10	7
	LKuA LKK	155	130	62	23	8	2
15	JVLMA	119	47	16	63	54	9
16	LNA A	70	62	0	8	0	0
Kopā		13817	10997	5569	1637	636	1183
		100%	80%	40%	12%	5%	9%

Tabulas turpinājums nākamajā lpp.

2.4.1. tabulas turpinājums

Nr.p.k.	Augstskola	Imatrikulēto skaits kopā	Tajā skaitā				ar augstāko izglītību
			ar vispārējo vidējo izglītību		ar profesionālo vidējo izglītību		
			Kopā	t.sk. absolvējuši 2016.gadā	Kopā	t.sk. absolvējuši 2016.gadā	
II Juridisko personu dibinātās augstskolas							
1	BAT	986	850	153	89	15	47
2	BSA	629	500	25	65	3	64
3	RISEBA	690	564	200	113	40	13
4	TSI	504	418	112	66	16	20
5	ISMA	370	280	46	75	17	15
6	EKA	255	199	76	54	19	2
7	REA	120	120	104	0	0	0
8	RAI	73	39	28	34	23	0
9	RJA	68	67	52	1	0	0
10	LKrA	35	18	2	5	1	12
11	LA	6	0	0	1	0	5
12	RARZI	18	10	0	8	1	0
13	RTI	1	1	0	0	0	0
Kopā		3755	3066	798	511	135	178
		100%	82%	21%	14%	4%	5%

Augstskolās pamatstudijās	17572	14063	6367	2148	771	1361
	100%	80%	36%	12%	4%	8%

Tabulas turpinājums nākamajā lpp.

Nr.p.k.	Koledža	Imatrikulēto skaits kopā	Tajā skaitā				ar augstāko izglītību
			ar vispārējo vidējo izglītību		ar profesionālo vidējo izglītību		
			Kopā	t.sk. absolvējuši 2016.gadā	Kopā	t.sk. absolvējuši 2016.gadā	
I Valsts koledžas							
1	RTK	287	157	51	130	50	0
2	R1MK	268	215	50	53	3	0
3	LJK	137	84	46	53	34	0
4	RCK	132	66	32	50	26	16
5	MK	80	39	18	30	15	11
6	VPK	124	5	5	109	76	10
7	SIVA	45	20	3	13	1	12
8	JAK	89	40	14	40	23	9
9	UCAK	49	31	18	8	1	10
10	VRK	49	2	0	47	0	0
11	OMTK	18	7	3	10	7	1
Kopā		1278	666	240	543	236	69
		100%	52%	19%	42%	18%	5%
II Juridisko personu dibinātās koledžas							
1	JK	412	207	30	95	6	110
2	AK	240	163	45	33	6	44
3	BVK	340	269	33	64	2	7
4	SKK	85	57	25	4	1	24
5	GFK	53	26	1	8	1	19
6	NJK	40	29	0	7	2	4
7	VK	47	34	6	12	0	1
8	VBK	17	17	12	0	0	0
Kopā		1234	802	152	223	18	209
		100%	65%	12%	18%	1%	17%
Koledžās kopā		2512	1468	392	766	254	278
		100%	58%	16%	30%	10%	11%
Augstskolās pamatstudijās un koledžās kopā		20084	15531	6759	2914	1025	1639
		100%	77%	34%	15%	5%	8%

2.4.2. Pamatstudijās IMATRIKULĒTO studentu skaita izmaiņas pa gadiem

Nr.p.k.	Augstskola	2013/14	2014/15	2015/16	2016/17	2017/18	2018/19	Imatrikulēto kopskaita izmaiņas pret 2017/18 (%)
I Valsts augstskolas								
1	RTU	4188	4078	4000	3876	3534	3944	12%
2	LU	4001	3849	3612	3332	3942	4030	2%
T.sk.	LU	3098	3036	2795	2614	3206	3250	1%
	LU SMK	443	453	485	542	521	600	15%
	LU RMK	460	360	332	176	215	180	-16%
3	RSU	2018	2034	1962	2293	1389	1638	18%
T.sk.	RSU	1839	1909	1784	2071	1129	1296	15%
	RSU SKMK	179	125	178	222	260	342	32%
5	LLU	1187	1067	957	897	868	967	11%
6	DU	622	597	657	638	689	596	-13%
T.sk.	DU	532	506	574	559	593	515	-13%
	DU DMK	90	91	83	79	96	81	-16%
7	LSPA	431	419	458	466	428	400	-7%
8	RTA	362	431	408	417	402	434	8%
9	LiepU	378	319	329	278	336	357	6%
10	BA	376	294	315	311	280	232	-17%
T.sk.	BA	376	294	274	271	280	232	-17%
	BA UK	-	-	41	40	-	-	-
11	LJA	225	285	222	199	194	169	-13%
12	ViA	233	283	219	197	224	208	-7%
13	VeA	240	241	219	186	179	169	-6%
14	LMāA	133	132	136	126	137	141	3%
15	LKuA	348	315	330	275	330	343	4%
T.sk.	LKuA	155	146	137	125	155	188	21%
	LKuA LKK	193	169	193	150	175	155	-11%
16	JVLMA	108	107	114	100	98	119	21%
17	LNA A	40	41	44	49	58	70	21%
18	RPIVA	944	954	1035	1138	-	-	-
Kopā		15834	15446	15017	14778	13088	13817	6%

Tabulas turpinājums nākamajā lpp.

2.4.2.tabulas turpinājums

Nr.p.k.	Augstskola	2013/14	2014/15	2015/16	2016/17	2017/18	2018/19	Imatrikulēto kopskaita izmaiņas pret 2017/18 (%)
II Juridisko personu dibinātās augstskolas								
1	BAT	929	914	1037	874	862	986	14%
2	RISEBA	615	616	791	663	675	690	2%
3	BSA	704	654	857	676	668	629	-6%
4	TSI	576	586	658	620	463	504	9%
5	ISMA	215	216	267	324	383	370	-3%
6	EKA	220	267	203	229	271	255	-6%
7	REA	127	128	119	127	132	120	-9%
8	RAI	99	104	85	84	73	73	0%
9	RJA	89	87	65	69	73	68	-7%
10	LKrA	17	37	21	22	26	35	35%
11	RARZI	15	17	12	8	16	18	13%
12	LA	15	9	10	10	4	6	50%
13	RTI	5	3	4	3	3	1	-67%
Citas augstskolas		497	293	56	8	–	–	–
Kopā		4123	3931	4185	3717	3649	3755	3%
Augstskolās kopā		19957	19377	19202	18495	16737	17572	5%

Tabulas turpinājums nākamajā lpp.

2.4.2.tabulas turpinājums

Nr.p.k.	Koledža	2013/14	2014/15	2015/16	2016/17	2017/18	2018/19	Imatrikulēto kopskaita izmaiņas pret 2017/18 (%)
I Valsts koledžas								
1	RTK	360	317	294	352	317	287	-9%
2	R1MK	465	220	251	287	351	268	-24%
3	LJK	220	201	213	258	160	137	-14%
4	RCK	168	149	219	162	135	132	-2%
5	VPK	125	120	122	114	129	124	-4%
6	JAK	106	115	101	77	102	89	-13%
7	MK	145	130	120	125	72	80	11%
8	VRK	40	20	42	36	20	49	145%
9	UCAK	53	45	45	50	45	49	9%
10	SIVA	123	93	97	82	113	45	-60%
11	OMTK	38	38	72	30	24	18	-25%
Kopā		1843	1448	1576	1573	1468	1278	-13%
II Juridisko personu dibinātās koledžas								
1	JK	352	403	399	494	492	412	-16%
2	BVK	103	100	114	205	321	340	6%
3	AK	416	357	338	330	303	240	-21%
4	SKK	60	78	58	90	76	85	12%
5	GFK	87	64	70	67	78	53	-32%
6	VK	–	–	–	–	91	47	-48%
7	NJK	75	63	62	47	46	40	-13%
8	VBK	–	–	–	10	16	17	6%
Citas koledžas		1145	641	260	372	–	–	–
Kopā		2238	1706	1301	1615	1423	1234	-13%
Koledžas kopā		4081	3154	2877	3188	2891	2512	-13%
Augstskolās pamatstudijās un koledžās kopā		24038	22531	22079	21683	19628	20084	2%

2.5. IMATRIKULĒTO studentu skaits atkarībā no dzīvesvietas****2.5.1. Apkopojums**

Augstskola	Kopā	Statistiskais reģions													
		Rīga	Pierīga		Vidzeme		Kurzeme			Zemgale			Latgale		
			Jūrmala	Novadi*	Valmiera	Novadi*	Liepāja	Ventspils	Novadi*	Jelgava	Jēkabpils	Novadi*	Daugavpils	Rēzekne	Novadi*
Valsts augstskolās	19151	6068	425	2927	251	1675	620	405	1255	632	235	1338	1353	359	1608
Juridisko personu dibinātajās augstskolās	3317	1595	100	564	40	171	117	42	141	116	32	176	82	48	93
Augstskolās kopā	22468	7663	525	3491	291	1846	737	447	1396	748	267	1514	1435	407	1701
	100%	34%	2%	16%	1%	8%	3%	2%	6%	3%	1%	7%	6%	2%	8%
Valsts koledžās	1277	338	23	184	18	92	83	33	54	24	43	117	87	19	162
Juridisko personu dibinātajās koledžās	1200	427	44	251	38	92	38	34	77	31	8	96	15	11	38
Koledžās kopā	2477	765	67	435	56	184	121	67	131	55	51	213	102	30	200
	100%	31%	3%	18%	2%	7%	5%	3%	5%	2%	2%	9%	4%	1%	8%
Augstskolās un koledžās kopā	24945	8428	592	3926	347	2030	858	514	1527	803	318	1727	1537	437	1901
	100%	34%	2%	16%	1%	8%	3%	2%	6%	3%	1%	7%	6%	2%	8%

***Pierīga** - Alojās, Ādažu, Babītes, Baldones, Carnikavas, Engures, Garkalnes, Ikšķiles, Inčukalna, Jaunpils, Kandavas, Krimuldas, Ķeguma, Ķekavas, Lielvārdes, Limbažu, Mālpils, Mārupes, Ogres, Olaines, Ropažu, Salacgrīvas, Salaspils, Saulkrastu, Sējas, Siguldas, Stopiņu, Tukuma novads; **Vidzeme** - Alūksnes, Amatas, Apes, Beverīnas, Burtnieku, Cesvaines, Cēsu, Ērgļu, Gulbenes, Jaunpiebalgas, Kocēnu, Līgatnes, Lubānas, Madonas, Mazsalacas, Naukšēnu, Pārgaujas, Priekule, Raunas, Rūjienas, Smiltenes, Strenču, Valkas, Varakļānu, Vecpiebalgas novads; **Kurzeme** - Aizputes, Alsungas, Brocēnu, Dundagas, Durbes, Grobiņas, Kuldīgas, Mērsraga, Nīcas, Pāvilostas, Priekules, Rojas, Rucavas, Saldus, Skrundas, Talsu, Vaiņodes, Ventspils novads; **Zemgale** - Aizkraukles, Aknīstes, Auces, Bauskas, Dobeles, Iecavas, Jaunjelgavas, Jelgavas, Jēkabpils, Kokneses, Krustpils, Neretas, Ozolnieku, Pļaviņu, Rundāles, Salas, Skrīveru, Tērvetes, Vecumnieku, Viesītes novads; **Latgale** - Aglonas, Baltinavas, Balvu, Ciblas, Dagdas, Daugavpils, Ilūkstes, Kārsavas, Krāslavas, Līvānu, Ludzas, Preiļu, Rēzeknes, Riebiņu, Rugāju, Vārkavas, Viļakas, Viļānu, Zilupes novads.

**neskaitot imatrikulētos, kuriem dzīvesvieta ir ārpus valsts

2.5.2. Pilna laika studijās imatrikulēto studentu skaits atkarībā no dzīvesvietas

Nr.p.k.	Kopā	Statistiskais reģions														
		Rīga	Pierīga		Vidzeme		Kurzeme			Zemgale			Latgale			
			Jūrmala	Novadi	Valmiera	Novadi	Liepāja	Ventspils	Novadi	Jelgava	Jēkabpils	Novadi	Daugavpils	Rēzekne	Novadi	
I Valsts augstskolas																
1	RTU	3906	1386	89	645	30	413	84	89	186	89	55	249	245	59	287
2	LU	4278	1721	139	793	53	364	85	58	258	135	42	254	69	61	246
T.sk.	LU	3498	1526	94	665	49	247	75	46	198	109	34	210	62	34	149
	LU SMK	600	124	43	91	2	94	3	9	52	19	5	35	6	27	90
	LU RMK	180	71	2	37	2	23	7	3	8	7	3	9	1	0	7
3	RSU	2168	859	64	331	24	140	97	32	158	52	29	134	93	32	123
T.sk.	RSU	1826	744	56	287	21	107	87	22	121	43	23	107	86	30	92
	RSU SKMK	342	115	8	44	3	33	10	10	37	9	6	27	7	2	31
4	LLU	1056	136	15	131	12	118	14	8	117	173	8	221	13	8	82
5	DU	784	30	2	22	0	20	6	2	4	3	18	21	416	21	219
T.sk.	DU	703	30	2	22	0	20	6	2	4	3	18	21	356	20	199
	DU DMK	81	0	0	0	0	0	0	0	0	0	0	0	60	1	20
6	RTA	439	6	1	7	0	37	0	0	2	3	15	15	7	103	243
7	LSPA	324	124	2	62	6	29	11	12	22	11	2	19	2	4	18
8	LiepU	343	27	5	19	3	10	165	14	86	2	0	11	0	0	1
9	BA	294	151	4	67	3	7	11	2	9	9	3	6	11	4	7
T.sk.	BA	294	151	4	67	3	7	11	2	9	9	3	6	11	4	7
	BA UK	0	–	–	–	–	–	–	–	–	–	–	–	–	–	–
10	ViA	296	37	0	56	58	111	2	1	3	1	0	19	0	0	8
11	VeA	224	25	2	18	1	5	9	74	73	2	1	8	0	0	6
12	LMāA	254	133	8	44	4	9	7	4	10	4	3	10	4	3	11
13	LKuA	369	163	11	60	6	32	8	6	24	16	0	29	2	2	10
T.sk.	LKuA	243	113	8	43	4	22	4	4	16	10	0	15	1	1	2
	LKuA LKK	126	50	3	17	2	10	4	2	8	6	0	14	1	1	8
14	LJA	136	61	4	21	1	5	6	7	2	4	1	6	8	4	6
15	JVLMA	159	67	7	26	1	12	2	3	10	4	2	11	3	1	10
16	LNA A	83	13	0	19	3	13	3	1	10	2	1	8	4	2	4
Kopā		15897	4969	355	2343	205	1345	516	315	978	513	198	1042	1293	325	1500
		100%	31%	2%	15%	1%	8%	3%	2%	6%	3%	1%	7%	8%	2%	9%

Tabulas turpinājums nākamajā lpp.

Nr.p.k.	Kopā	Statistiskais reģions														
		Rīga	Pierīga		Vidzeme		Kurzeme			Zemgale			Latgale			
			Jūrmala	Novadi	Valmiera	Novadi	Liepāja	Ventspils	Novadi	Jelgava	Jēkabpils	Novadi	Daugavpils	Rēzekne	Novadi	
II Juridisko personu dibinātās augstskolas																
1	BAT	335	136	12	85	0	20	3	5	20	8	2	24	2	4	14
2	BSA	346	190	8	36	3	9	24	3	0	17	8	17	13	10	8
3	RISEBA	404	241	9	76	2	14	7	9	11	18	0	12	0	3	2
4	TSI	148	109	9	16	0	1	3	0	2	2	1	2	0	2	1
5	ISMA	106	74	9	2	2	0	2	1	0	2	1		3	10	
6	REA	107	69	3	19	1	0	0	0	1	1	1	4	5	1	2
7	RJA	81	52	7	10	0	2	2	1	3	2	0	1	0	0	1
8	EKA	99	34	2	29	2	7	2	2	7	1	0	12	0	0	1
9	RAI	18	15	2	0	0	0	0	0	0	1	0	0	0	0	0
10	LKrA	17	11	2	3	0	0	1	0	0	0	0	0	0	0	0
11	LA	6	1	0	2	0	2	0	0	1	0	0	0	0	0	0
12	RTI	1	1	0	0	0	0	0	0	0	0	0	0	0	0	0
13	RARZI	0	–	–	–	–	–	–	–	–	–	–	–	–	–	–
Kopā		1668	933	63	278	10	55	44	21	45	52	13	72	23	30	29
		100%	56%	4%	17%	1%	3%	3%	1%	3%	3%	1%	4%	1%	2%	2%
Augstskolās PL studijās kopā		17565	5902	418	2621	215	1400	560	336	1023	565	211	1114	1316	355	1529
		100%	34%	2%	15%	1%	8%	3%	2%	6%	3%	1%	6%	7%	2%	9%

Tabulas turpinājums nākamajā lpp.

Nr.p.k.	Kopā	Statistiskais reģions														
		Rīga	Pierīga		Vidzeme		Kurzeme			Zemgale			Latgale			
			Jūrmala	Novadi	Valmiera	Novadi	Liepāja	Ventspils	Novadi	Jelgava	Jēkabpils	Novadi	Daugavpils	Rēzekne	Novadi	
III Valsts koledžas																
1	R1MK	268	94	5	57	3	20	5	6	18	9	5	20	7	3	16
2	RTK	287	78	3	59	3	12	16	4	16	3	4	24	44	1	20
3	RCK	132	44	4	27	2	15	3	0	2	6	1	19	1	0	8
4	LJK	95	15	0	1	5	1	51	14	3	1	2	1	1	0	0
5	MK	50	0	0	0	0	3	0	0	0	0	0	0	1	3	43
6	JAK	60	0	0	0	0	13	0	0	0	1	17	18	0	0	11
7	SIVA	15	7	3	1	2	0	0	0	0	0	0	0	2	0	0
8	OMTK	18	7	1	5	0	0	0	0	0	0	0	5	0	0	0
9	VPK	40	19	2	3	1	6	0	1	0	0	1	5	0	0	2
10	UCAK	27	1	0	4	0	1	1	2	2	0	0	3	4	2	7
11	VRK	24	0	0	0	0	0	1	0	0	0	0	0	6	3	14
Kopā		1016	265	18	157	16	71	77	27	41	20	30	95	66	12	121
		100%	26%	2%	15%	2%	7%	8%	3%	4%	2%	3%	9%	6%	1%	12%

Tabulas turpinājums nākamajā lpp.

Nr.p.k.	Kopā	Statistiskais reģions														
		Rīga	Pierīga		Vidzeme		Kurzeme			Zemgale			Latgale			
			Jūrmala	Novadi	Valmiera	Novadi	Liepāja	Ventspils	Novadi	Jelgava	Jēkabpils	Novadi	Daugavpils	Rēzekne	Novadi	
IV Juridisko personu dibinātās koledžas																
1	JK	67	29	8	12	0	6	0	0	2	2	2	6	0	0	0
2	AK	49	16	2	9	2	6	2	0	4	0	1	3	1	2	1
3	SKK	26	12	1	4	1	2	2	0	0	1	0	1	0	1	1
4	VBK	17	11	2	1	0	0	0	1	0	2	0	0	0	0	0
5	GFK	0	–	–	–	–	–	–	–	–	–	–	–	–	–	–
6	BVK	0	–	–	–	–	–	–	–	–	–	–	–	–	–	–
7	NJK	0	–	–	–	–	–	–	–	–	–	–	–	–	–	–
8	VK	0	–	–	–	–	–	–	–	–	–	–	–	–	–	–
Kopā		159	68	13	26	3	14	4	1	6	5	3	10	1	3	2
		100%	43%	8%	16%	2%	9%	3%	1%	4%	3%	2%	6%	1%	2%	1%
Koledžas PL studijās kopā		1175	333	31	183	19	85	81	28	47	25	33	105	67	15	123
		100%	28%	3%	16%	2%	7%	7%	2%	4%	2%	3%	9%	6%	1%	10%
Augstskolās un koledžās PL studijās kopā		18740	6235	449	2804	234	1485	641	364	1070	590	244	1219	1383	370	1652
		100%	33%	2%	15%	1%	8%	3%	2%	6%	3%	1%	7%	7%	2%	9%

2.5.3. Nepilna laika studijās imatrikulēto studentu skaits atkarībā no dzīvesvietas

Nr.p.k.	Kopā	Statistiskais reģions														
		Rīga	Pierīga		Vidzeme		Kurzeme			Zemgale			Latgale			
			Jūrmala	Novadi	Valmiera	Novadi	Liepāja	Ventspils	Novadi	Jelgava	Jēkabpils	Novadi	Daugavpils	Rēzekne	Novadi	
I Valsts augstskolas																
1	RTU	822	335	15	106	4	58	33	26	62	18	15	62	37	18	33
2	LU	1345	450	30	281	24	165	18	36	120	42	9	122	10	5	33
T.sk.	LU	1345	450	30	281	24	165	18	36	120	42	9	122	10	5	33
	LU SMK	0	–	–	–	–	–	–	–	–	–	–	–	–	–	–
	LU RMK	0	–	–	–	–	–	–	–	–	–	–	–	–	–	–
3	RSU	449	175	8	93	7	46	17	9	21	14	7	30	8	1	13
T.sk.	RSU	449	175	8	93	7	46	17	9	21	14	7	30	8	1	13
	RSU SKMK	0	–	–	–	–	–	–	–	–	–	–	–	–	–	–
4	LLU	270	31	6	48	5	27	3	6	31	40	3	60	2	0	8
5	LSPA	123	43	6	23	3	13	4	1	14	1	2	8	1	0	4
6	BA	37	13	0	5	1	4	1	1	3	1	0	5	0	0	3
T.sk.	BA	37	13	0	5	1	4	1	1	3	1	0	5	0	0	3
	BA UK	0	–	–	–	–	–	–	–	–	–	–	–	–	–	–
7	LJA	57	21	4	9	0	1	5	8	1	2		1	1	3	1
8	RTA	36	6	0	1	0	8	0	0	0	0	1	1	1	7	11
9	LiepU	71	11	0	5	0	2	22	3	23	1	0	3	0	0	1
10	DU	63	6	1	7	0	0	0	0	0	0	3	8	22	3	13
T.sk.	DU	63	6	1	7	0	0	0	0	0	0	3	8	22	3	13
	DU DMK	0	–	–	–	–	–	–	–	–	–	–	–	–	–	–
11	ViA	16	7	1	3	2	3	0	0	0	0	0	0	0	0	0
12	VeA	–	–	–	–	–	–	–	–	–	–	–	–	–	–	–
13	LMāA	–	–	–	–	–	–	–	–	–	–	–	–	–	–	–
14	LKuA	28	7	0	10	0	3	1	0	2	0	0	4	0	0	1
T.sk.	LKuA	0	–	–	–	–	–	–	–	–	–	–	–	–	–	–
	LKuA LKK	28	7	0	10	0	3	1	0	2	0	0	4	0	0	1
15	JVLMA	0	–	–	–	–	–	–	–	–	–	–	–	–	–	–
16	LNAA	0	–	–	–	–	–	–	–	–	–	–	–	–	–	–
Kopā		3254	1099	70	584	46	330	104	90	277	119	37	296	60	34	108
		100%	34%	2%	18%	1%	10%	3%	3%	9%	4%	1%	9%	2%	1%	3%

Tabulas turpinājums nākamajā lpp.

Nr.p.k.	Kopā	Statistiskais reģions														
		Rīga	Pierīga		Vidzeme		Kurzeme			Zemgale			Latgale			
			Jūrmala	Novadi	Valmiera	Novadi	Liepāja	Ventspils	Novadi	Jelgava	Jēkabpils	Novadi	Daugavpils	Rēzekne	Novadi	
II Juridisko personu dibinātās augstskolas																
1	BAT	544	140	8	116	19	61	34	10	76	14	6	46	1	2	11
2	RISEBA	327	189	12	69	4	14	6		5	9	0	6	6	3	4
3	BSA	376	112	7	40	2	22	22	5	2	33	13	33	39	12	34
4	TSI	179	135	6	1	2	3	5	4	1	3	0	3	8	0	8
5	EKA	138	54	2	36	2	10	3	1	7	2	0	16	1	0	4
6	RAI	23	19	0	0	0	0	0	0	0	0	0	0	4	0	0
7	LKrA	31	4	1	12	1	2	1	1	5	2	0	0	0	0	2
8	RARZI	28	6	1	12	0	4	2	0	0	1	0	0	0	1	1
9	ISMA	3	3	0	0	0	0	0	0	0	0	0	0	0	0	0
10	RJA	0	–	–	–	–	–	–	–	–	–	–	–	–	–	–
11	REA	0	–	–	–	–	–	–	–	–	–	–	–	–	–	–
12	LA	0	–	–	–	–	–	–	–	–	–	–	–	–	–	–
13	RTI	0	–	–	–	–	–	–	–	–	–	–	–	–	–	–
Kopā		1649	662	37	286	30	116	73	21	96	64	19	104	59	18	64
		100%	40%	2%	17%	2%	7%	4%	1%	6%	4%	1%	6%	4%	1%	4%
Augstskolās NL		4903	1761	107	870	76	446	177	111	373	183	56	400	119	52	172
studijās kopā		100%	36%	2%	18%	2%	9%	4%	2%	8%	4%	1%	8%	2%	1%	4%

Tabulas turpinājums nākamajā lpp.

2.5.3. tabulas turpinājums

Nr.p.k.	Kopā	Statistiskais reģions														
		Rīga	Pierīga		Vidzeme		Kurzeme			Zemgale			Latgale			
			Jūrmala	Novadi	Valmiera	Novadi	Liepāja	Ventspils	Novadi	Jelgava	Jēkabpils	Novadi	Daugavpils	Rēzekne	Novadi	
III Valsts koledžas																
1	LJK	41	14	2	6	0	2	5	4	4	0	1	1	0	0	2
2	VPK	84	45	1	9	0	10	0	0	1	3	2	5	6	0	2
3	MK	30	1	0	0	0	3	0	0	0	0	0	0	1	3	22
4	SIVA	30	5	2	6	1	1	1	1	4	1	1	4	2	0	1
5	UCAK	22	5	0	4	1	3	0	0	3	0	0	3	2	0	1
6	JAK	29	2	0	1	0	2	0	0	0	0	9	9	1	0	5
7	VRK	25	1	0	1	0	0	0	1	1	0	0	0	9	4	8
8	OMTK	0	–	–	–	–	–	–	–	–	–	–	–	–	–	–
9	RTK	0	–	–	–	–	–	–	–	–	–	–	–	–	–	–
10	R1MK	0	–	–	–	–	–	–	–	–	–	–	–	–	–	–
11	RCK	0	–	–	–	–	–	–	–	–	–	–	–	–	–	–
12	DMK	0	–	–	–	–	–	–	–	–	–	–	–	–	–	–
Kopā		261	73	5	27	2	21	6	6	13	4	13	22	21	7	41
		100%	28%	2%	10%	1%	8%	2%	2%	5%	2%	5%	8%	8%	3%	16%

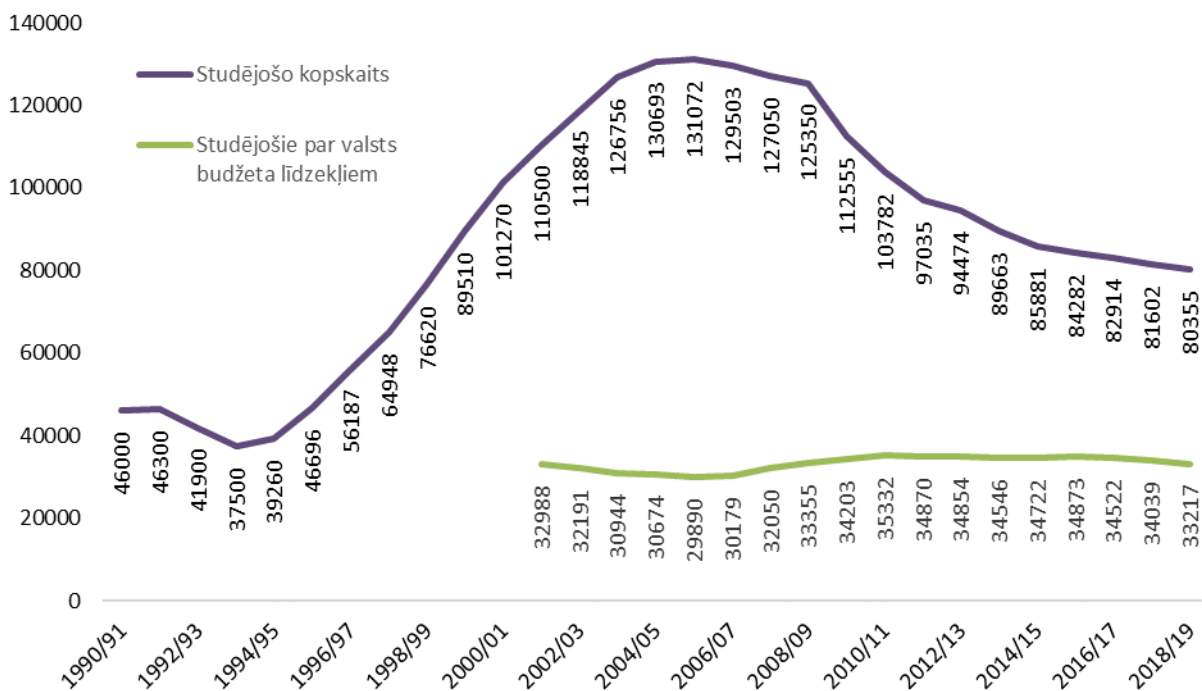
Tabulas turpinājums nākamajā lpp.

Nr.p.k.	Kopā	Statistiskais reģions														
		Rīga	Pierīga		Vidzeme		Kurzeme			Zemgale			Latgale			
			Jūrmala	Novadi	Valmiera	Novadi	Liepāja	Ventspils	Novadi	Jelgava	Jēkabpils	Novadi	Daugavpils	Rēzekne	Novadi	
IV Juridisko personu dibinātās koledžas																
1	JK	344	98	9	63	24	37	20	18	32	6	3	24	1	2	7
2	AK	188	68	7	50	2	10	2	4	13	6	0	15	2	0	9
3	BVK	329	98	8	81	6	27	9	9	19	9	2	43	1	3	14
4	SKK	59	25	1	10	3	2	2	1	5	3	0	3	2	2	0
5	NJK	40	21	4	6	0	0	1	1	0	1	0	1	1	1	3
6	GFK	52	29	1	9	0	1	0	0	2	1	0	0	7	0	2
7	VK	29	20	1	6	0	1	0	0	0	0	0	0	0	0	1
8	VBK	0	–	–	–	–	–	–	–	–	–	–	–	–	–	–
Kopā		1041	359	31	225	35	78	34	33	71	26	5	86	14	8	36
		100%	34%	3%	22%	3%	7%	3%	3%	7%	2%	0%	8%	1%	1%	3%
Koledžas NL studijās kopā		1302	432	36	252	37	99	40	39	84	30	18	108	35	15	77
		100%	33%	3%	19%	3%	8%	3%	3%	6%	2%	1%	8%	3%	1%	6%
Augstskolās un koledžas NL studijās kopā		6205	2193	143	1122	113	545	217	150	457	213	74	508	154	67	249
		100%	35%	2%	18%	2%	9%	3%	2%	7%	3%	1%	8%	2%	1%	4%

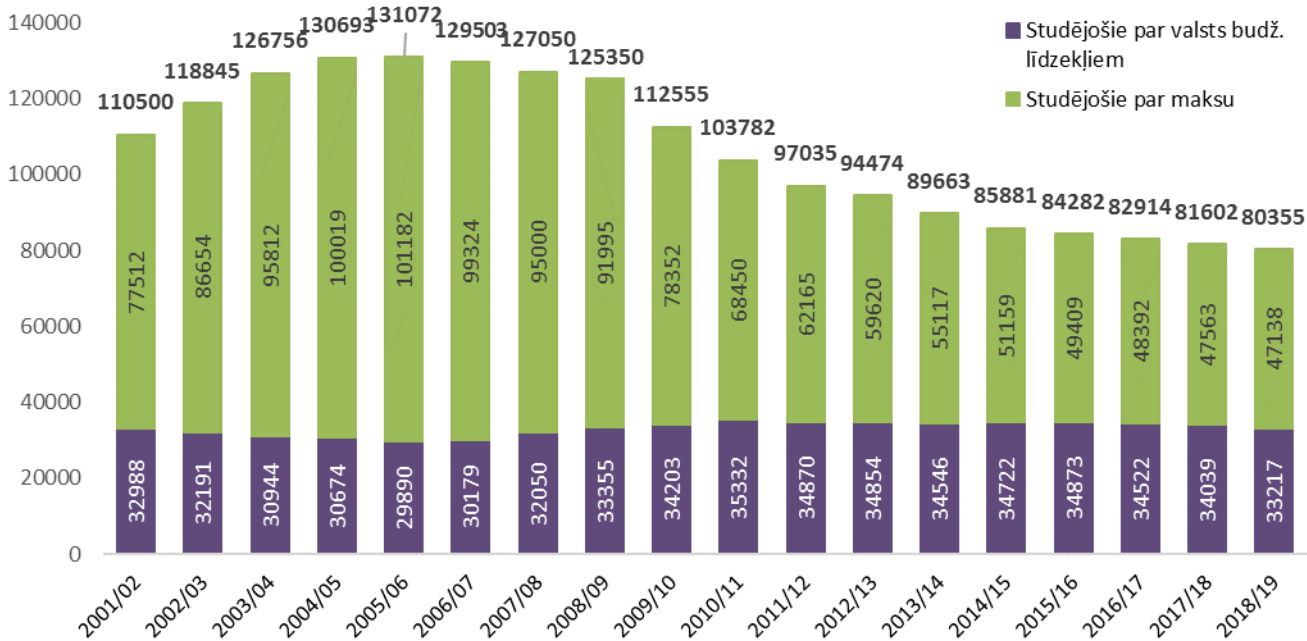
3. STUDĒJOŠO KOPSKAITS 2018./2019. AKADĒMISKAJĀ GADĀ

3.1. Kopsavilkums

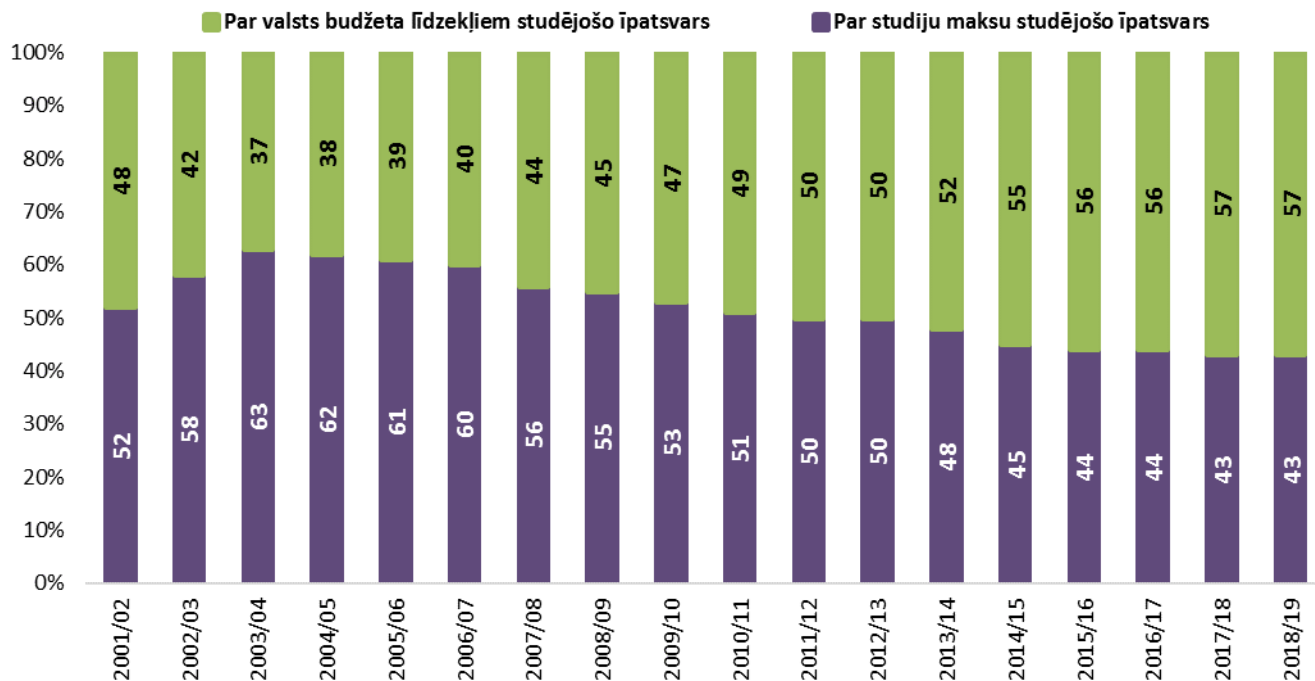
Studējošo skaita dinamika Latvijā 1990./1991. – 2018./2019. akadēmiskajā gadā



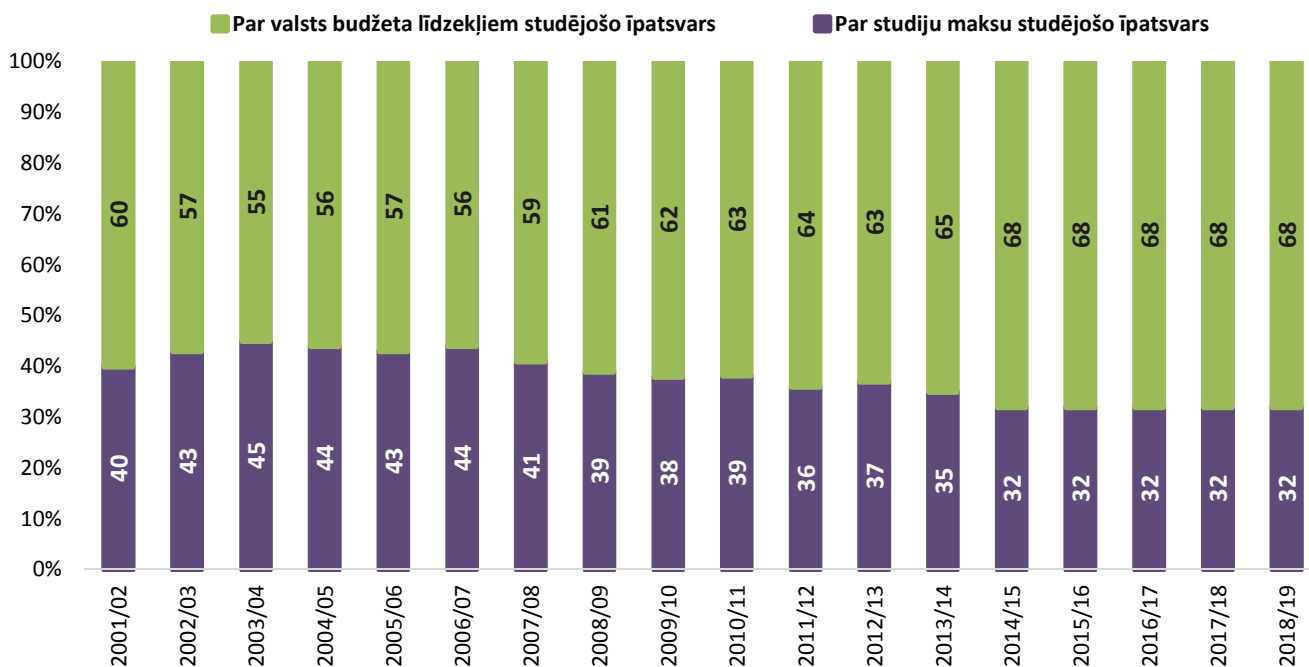
Studējošo skaita īpatsvara izmaiņas valsts budžeta finansētajās studiju vietās un maksas studijās 2001./2002. – 2018./2019. akadēmiskajā gadā



Studējošo skaita īpatsvara izmaiņas pilna laika valsts budžeta finansētajās studiju vietās un maksas studijās 2001./2002. – 2018./2019. akadēmiskajā gadā



Studējošo skaita īpatsvara izmaiņas pilna laika valsts budžeta finansētajās studiju vietās un maksas studijās valsts augstskolās un koledžās 2001./2002. – 2018./2019. akadēmiskajā gadā



Augstskolās un koledžās STUDĒJOŠO skaits 2018./19.akadēmiskajā gadā

	Skaitis	%	% pret 2017./18.
Augstskolās un koledžās studējošo kopskaits	80355	100%	-2%
Tajā skaitā:			
I PAMATSTUDIJAS	59869	75%	-1%
No tiem:			
• valsts augstskolas	39912	50%	-1%
- par valsts budžeta līdzekļiem	20465	25%	1%
- par studiju maksu	19447	24%	-2%
• juridisko personu dibinātās augstskolas	12545	16%	-2%
• valsts koledžas	3684	5%	-11%
- par valsts budžeta līdzekļiem	2512	3%	-12%
- par studiju maksu	1172	1%	-9%
• juridisko personu dibinātās koledžas	3728	5%	5%
II AUGSTĀKĀ LĪMEŅA STUDIJAS	20486	25%	-2%
No tiem:			
• valsts augstskolas	17741	22%	-3%
- par valsts budžeta līdzekļiem	10218	13%	-6%
- par studiju maksu	7523	9%	1%
• juridisko personu dibinātās augstskolas	2745	3%	2%
PĒC STUDIJU PROGRAMMAS			
- koledžas studiju programmas	14656	18%	-2%
- akadēmiskā bakalaura studiju programmas	17155	21%	3%
- profesionālās pamatstudiju programmas	28058	35%	-4%
- akadēmiskā maģistra studiju programmas	4585	6%	2%
- profesionālā maģistra studiju programmas	8441	11%	-4%
- augstākā līmeņa profesionālās studiju programmas	5334	7%	-3%
- doktora studiju programmas	2126	3%	-3%
PĒC STUDIJU VEIDA			
- pilna laika studijas	57559	72%	-2%
- nepilna laika studijas	22796	28%	1%
PĒC STUDIJU MAKSAS			
- par valsts budžeta līdzekļiem	33217	41%	-2%
- par studiju maksu	47138	59%	-1%

3.2. Augstskolās un koledžās **STUDĒJOŠO skaits kopā**

Nr.p.k.	Augstskola	Studējošo skaits kopā	No tiem par maksu	Tajā skaitā				No kopskaita nepilna laika studijas (%)	Studējošo kopskaita izmaiņas pret 2017./18 (%)	
				Pilna laika studijas		Nepilna laika studijas				
				Valsts budžets	Studiju maksa	Valsts budžets	Studiju maksa			
I Valsts augstskolas										
1	RTU	14322	5729	8593	2816	0	2913	20%	-2%	
2	LU	16714	9220	7494	4223	0	4997	30%	-2%	
T.sk.	LU	15200	8841	6359	3844	0	4997	33%	-2%	
	LU SMK	962	212	750	212	0	0	0%	0%	
	LU RMK	552	167	385	167	0	0	0%	-7%	
3	RSU	9462	5510	3952	4276	0	1234	13%	5%	
T.sk.	RSU	8766	5353	3413	4119	0	1234	14%	4%	
	RSU SKMK	696	234	539	157	0	0	0%	16%	
4	LLU	3880	1445	2434	452	1	993	26%	-7%	
5	DU	2514	493	2021	212	0	281	11%	-	
T.sk.	DU	2302	493	1809	212	0	281	12%	-3%	
	DU DMK	212	0	212	0	0	0	0%	0%	
6	RTA	1753	452	1253	228	48	224	16%	-7%	
7	BA	1398	1335	63	1108	0	227	16%	-10%	
T.sk.	BA	1367	1315	52	1105	0	210	15%	-8%	
	BA UK	31	20	11	3	0	17	55%	-46%	
8	LSPA	1365	897	468	428	0	469	34%	-2%	
9	LiepU	1373	533	840	231	0	302	22%	1%	
10	VeA	794	190	604	190	0	0	0%	-3%	
11	LJA	731	476	255	188	0	288	39%	-3%	
12	LMāA	862	0	862	0	0	0	0%	3%	
13	ViA	742	166	576	149	0	17	2%	-3%	
14	LKuA	944	469	475	423	0	46	5%	-3%	
T.sk.	LKuA	600	260	340	260	0	0	0%	8%	
	LKuA LKK	344	209	135	163	0	46	13%	-18%	
15	JVLMA	575	55	520	55	0	0	0%	-5%	
16	LNAA	224	0	224	0	0	0	0%	1%	
Kopā		57653	27047	30634	14979	49	11991	21%	-2%	
				45613	12040					
		100%	47%	53%	26%	0%	21%			79%

Tabulas turpinājums nākamajā lpp.

3.2.tabulas turpinājums

Nr.p.k.	Augstskola	Studējošo skaits kopā	No tiem par maksu	Tajā skaitā				No kopskaita nepilna laika studijas (%)	Studējošo kopskaita izmaiņas pret 2017./18 (%)
				Pilna laika studijas		Nepilna laika studijas			
				Valsts budžets	Studiju maksa	Valsts budžets	Studiju maksa		
II Juridisko personu dibinātās augstskolas									
1	BAT	3518	3496	22	1983	0	1513	43%	-4%
2	TSI	2886	2886	0	1489	0	1397	48%	5%
3	RISEBA	2627	2627	0	1397	0	1230	47%	-2%
4	BSA	2172	2172	0	1278	0	894	41%	-11%
5	ISMA	1588	1588	0	1348	0	240	15%	17%
6	EKA	1101	1101	0	444	0	657	60%	-2%
7	REA	454	454	0	454	0	0	0%	-3%
8	RJA	352	352	0	348	0	4	1%	-11%
9	RAI	360	360	0	145	0	215	60%	1%
10	LKrA	128	128	0	48	0	80	63%	19%
11	RARZI	69	69	0	0	0	69	100%	3%
12	LA	29	29	0	29	0	0	0%	-24%
13	RTI	6	6	0	6	0	0	0%	-33%
Kopā		15290	15268	22	8969	0	6299	41%	-1%
				8991		6299			
		100%	100%	0%	59%	0%	41%		
				59%		41%			
Augstskolās kopā		72943	42315	30656	23948	49	18290	25%	-2%
				54604		18339			
		100%	58%	42%	33%	0%	25%		
				75%		25%			

Tabulas turpinājums nākamajā lpp.

3.2.tabulas turpinājums

Nr.p.k.	Augstskola	Studējošo skaits kopā	No tiem par maksu	Tajā skaitā				No kopskaita nepilna laika studijas (%)	Studējošo kopskaita izmaiņas pret 2017./18 (%)
				Pilna laika studijas		Nepilna laika studijas			
				Valsts budžets	Studiju maksa	Valsts budžets	Studiju maksa		
III Valsts koledžas									
1	LJK	789	672	117	161	0	511	65%	-5%
2	RTK	676	25	651	25	0	0	0%	-5%
3	R1MK	673	192	481	192	0	0	0%	0%
4	RCK	360	62	298	62	0	0	0%	-18%
5	VPK	324	0	103	0	221	0	68%	-4%
6	MK	243	135	108	0	0	135	56%	-6%
7	SIVA	150	4	59	1	87	3	60%	-32%
8	JAK	192	82	110	0	0	82	43%	3%
9	UCAK	144	0	58	0	86	0	60%	-2%
10	OMTK	66	0	66	0	0	0	0%	-3%
11	VRK	67	0	43	0	24	0	36%	16%
Kopā		3684	1172	2094	441	418	731	31%	-6%
IV Juridisko personu dibinātās koledžas									
1	JK	1172	1172	0	186	0	986	84%	3%
2	AK	699	699	0	95	0	604	86%	-8%
3	BVK	1050	1050	0	0	0	1050	100%	20%
4	NJK	265	265	0	0	0	265	100%	-1%
5	SKK	253	253	0	79	0	174	69%	16%
6	GFK	182	182	0	20	0	162	89%	-6%
7	VK*	80	80	0	13	0	67	84%	13%
8	VBK	27	27	0	27	0	0	0%	8%
Kopā		3728	3728	0	420	0	3308	89%	5%
Koledžas kopā		7412	4900	2094	861	418	4039	60%	-1%
				2955		4457			
Augstskolās un koledžās kopā		80355	47215	32750	24809	467	22329	28%	-2%
				57559		22796			
		100%	59%	41%	31%	1%	28%		
				72%		28%			

*Agrāk Kristīgās vadības koledža

3.3. STUDĒJOŠO skaits pamatstudiju un augstākā līmeņa studiju programmās

Nr.p.k.	Augstskola	Studējošo skaits kopā	Tajā skaitā						
			Pamatstudijas			Augstākā līmeņa studijas			
			1. līmeņa prof.augst. st.progr.	Akad. bakalaura st.progr.	Prof. bak.un 2.līm.st. progr.	Akad. maģistra st.progr.	Prof. maģistra st.progr.	2.līm. prof. st.progr.	Doktora st.progr.
I Valsts augstskolas									
1	RTU	14322	598	3939	5874	1245	1968	126	572
2	LU	16714	2834	5917	3373	1487	1058	1392	653
T.sk.	LU	15200	1320	5917	3373	1487	1058	1392	653
	LU SMK	962	962	–	–	–	–	–	–
	LU RMK	552	552	–	–	–	–	–	–
3	RSU	9462	1111	982	1718	307	1316	3801	227
T.sk.	RSU	8766	415	982	1718	307	1316	3801	227
	RSU SKMK	696	696	–	–	–	–	–	–
4	LLU	3880	143	797	2173	370	242	1	154
5	DU	2514	290	557	966	118	471	–	112
T.sk.	DU	2302	78	557	966	118	471	–	112
	DU DMK	212	212	–	–	–	–	–	–
6	RTA	1753	387	58	935	145	206	1	21
7	BA	1398	133	0	919	–	299	–	47
T.sk.	BA	1367	102	0	919	–	299	–	47
	BA UK	31	31	–	–	–	–	–	–
8	LSPA	1365	162	0	1092	–	88	–	23
9	LiepU	1373	30	160	868	35	252	–	28
10	VeA	794	22	247	333	60	112	–	20
11	LJA	731	4	0	669	0	58	–	–
12	LMāA	862	0	549	0	265	–	–	48
13	ViA	742	97	0	506	25	107	0	7
14	LKuA	944	344	491	0	88	–	–	21
T.sk.	LKuA	600	0	491	0	88	–	–	21
	LKuA LKK	344	344	–	–	–	–	–	–
15	JVLMA	575	0	0	462	7	95	–	11
16	LNA A	224	0	0	172	–	39	13	–
Kopā		57653 100%	6155	13697	20060	4152	6311	5334	1944
			39912			17741			
			11%	24%	35%	7%	11%	9%	3%
			69%			31%			

Tabulas turpinājums nākamajā lpp.

3.3. tabulas turpinājums

Nr.p.k.	Augstskola	Studējošo skaits kopā	Tajā skaitā						
			Pamatstudijas			Augstākā līmeņa studijas			
			1. līmeņa prof.augst.st.progr.	Akad. bakalaura st.progr.	Prof. bak.un 2.līm.st. progr.	Akad. maģistra st.progr.	Prof. maģistra st.progr.	2.līm. prof. st.progr.	Doktora st.progr.
II Juridisko personu dibinātās augstskolas									
1	BAT	3518	657	11	2036	–	740	–	74
2	TSI	2886	14	1722	866	266	3	–	15
3	RISEBA	2627	–	721	1414	19	445	–	28
4	BSA	2172	138	13	1573	4	411	–	33
5	ISMA	1588	97	–	1148	–	317	–	26
6	EKA	1101	176	253	577	77	18	–	–
7	REA	454	–	404	0	–	50	–	–
8	RJA	352	0	238	0	63	45	–	6
9	RAI	360	7	–	311	–	42	–	–
10	LKrA	128	0	22	65	4	37	–	–
11	RARZI	69	–	47	0	–	22	–	–
12	LA	29	–	27	2	–	–	–	–
13	RTI	6	–	–	6	–	–	–	–
Kopā		15290	1089	3458	7998	433	2130	0	182
			12545			2745			
		100%	7%	23%	52%	3%	14%	0%	1%
			82%			18%			

Augstskolās kopā	72943	7244	17155	28058	4585	8441	5334	2126
		52457			20486			
	100%	10%	24%	38%	6%	12%	7%	3%
		72%			28%			

Koledžās kopā	7412	7412	–	–	–	–	–	–
----------------------	-------------	-------------	---	---	---	---	---	---

Augstskolās un koledžās kopā	80355	14656	17155	28058	4585	8441	5334	2126
		59869			20486			
	100%	18%	21%	35%	6%	11%	7%	3%
		75%			25%			

3.4. Pilna laika STUDĒJOŠO skaits**3.4.1. Pilna laika STUDĒJOŠO skaits pamatstudiju programmās**

Nr.p.k.	Augstskola	PL studējošo skaits kopā	Tajā skaitā					
			Koledžas studiju programmas		Akadēmiskās bakalaura studiju programmas		Profesionālās studiju programmas	
			Valsts budžets	Studiju maksa	Valsts budžets	Studiju maksa	Valsts budžets	Studiju maksa
I Valsts augstskolas								
1	RTU	8061	284	17	2521	1017	3281	941
2	LU	7562	1191	395	2938	1689	766	583
T.sk.	LU	6048	56	16	2938	1689	766	583
	LU SMK	962	750	212	–	–	–	–
	LU RMK	552	385	167	–	–	–	–
3	RSU	2669	636	252	0	580	820	381
T.sk.	RSU	1973	97	95	0	580	820	381
	RSU SKMK	696	539	157	–	–	–	–
4	LLU	2177	0	0	590	95	1260	232
5	DU	1576	268	22	504	53	640	89
T.sk.	DU	1364	56	22	504	53	640	89
	DU DMK	212	212	0	–	–	–	–
6	RTA	1120	309	2	42	16	637	114
7	LSPA	785	51	111	0	0	337	286
8	BA	825	11	8	–	–	30	776
T.sk.	BA	811	0	5	–	–	30	776
	BA UK	14	11	3	–	–	–	–
9	LiepU	772	0	0	126	34	496	116
10	VeA	602	19	3	166	81	290	43
11	ViA	586	90	7	–	–	358	131
12	LMāA	549	–	–	549	0	–	–
13	LJA	417	0	0	–	–	229	188
14	LKuA	789	135	163	255	236	–	–
T.sk.	LKuA	491	–	–	255	236	–	–
	LKuA LKK	298	135	163	–	–	–	–
15	JVLMA	462	–	–	–	–	415	47
16	LNAA	172	–	–	–	–	172	0
PL pamatstudijās kopā		29124	2994	980	7691	3801	9731	3927
			3974		11492		13658	
		100%	10%	3%	26%	13%	33%	13%
			14%		39%		47%	

Tabulas turpinājums nākamajā lpp.

3.4.1. tabulas turpinājums

Nr.p.k.	Augstskola	PL studējošo skaits kopā	Tajā skaitā					
			Koledžas studiju programmas		Akadēmiskās bakalaura studiju programmas		Profesionālās studiju programmas	
			Valsts budžets	Studiju maksa	Valsts budžets	Studiju maksa	Valsts budžets	Studiju maksa
II Juridisko personu dibinātās augstskolas								
1	BAT	1240	0	0	0	4	22	1214
2	TSI	1328	0	14	0	920	0	394
3	RISEBA	992	0	0	0	179	0	813
4	BSA	835	0	35	0	11	0	789
5	ISMA	1033	0	95	–	–	0	938
6	EKA	367	0	30	0	148	0	189
7	REA	404	–	–	0	404	–	–
8	RJA	238	–	–	0	238	–	–
9	RAI	125	0	7	–	–	0	118
10	LKrA	32	–	–	0	16	0	16
11	RARZI	0	–	–	0	0	–	–
12	LA	29	–	–	0	27	0	2
13	RTI	6	–	–	–	–	0	6
PL pamatstudijās kopā		6629	0	181	0	1947	22	4479
			181		1947		4501	
		100%	0%	3%	0%	29%	0%	68%
			3%		29%		68%	
Augstskolās PL pamatstudijās kopā		35753	2994	1161	7691	5748	9753	8406
			4155		13439		18159	
		100%	8%	3%	22%	16%	27%	24%
			12%		38%		51%	
PL koledžās kopā		2955	2094	861	–	–	–	–
PL augstskolās pamatstudijās un koledžās kopā		38708	5088	2022	7691	5748	9753	8406
			7110		13439		18159	
		100%	13%	5%	20%	15%	25%	22%
			18%		35%		47%	

3.4.2. Pilna laika *STUDĒJOŠO* skaits augstākā līmeņa studiju programmās

Nr.p.k.	Augstskola	PL studējošo skaits kopā	Tajā skaitā															
			Akadēmiskās maģistra studiju programmas		Profesionālās maģistra studiju programmas		2.līmeņa profesionālās studiju programmas		Doktora studiju programmas									
			Valsts budžets	Studiju maksa	Valsts budžets	Studiju maksa	Valsts budžets	Studiju maksa	Valsts budžets	Studiju maksa								
I Valsts augstskolas																		
1	RSU	5559	106	201	723	545	1492	2265	175	52								
2	LU	4155	1179	301	335	594	539	565	546	96								
3	RTU	3348	676	565	1167	242	124	2	540	32								
4	LLU	709	330	40	105	81	–	–	149	4								
5	DU	657	111	7	399	28	–	–	99	13								
6	RTA	361	96	49	159	36	–	–	10	11								
7	BA	346	–	–	15	284	–	–	7	40								
8	LMāA	313	265	0	–	–	–	–	48	0								
9	LiepU	299	34	1	156	80	–	–	28	0								
10	VeA	192	23	37	86	26	–	–	20	0								
11	LKuA	109	69	19	–	–	–	–	16	5								
12	LSPA	111	–	–	62	26	–	–	18	5								
13	JVLMA	113	7	0	88	7	–	–	10	1								
14	ViA	139	24	1	97	10	–	–	7	0								
15	LNA A	52	–	–	39	0	13	0	–	–								
16	LJA	26	–	–	26	0	–	–	–	–								
PL augstākā līmeņa studijās kopā		16489	2920		1221		3457		1959		2168		2832		1673		259	
			4141		5416		5000		1932									
		100%	18%		7%		21%		12%		13%		17%		10%		2%	
			25%		33%		30%		12%									

Tabulas turpinājums nākamajā lpp.

3.4.2. tabulas turpinājums

Nr.p.k.	Augstskola	PL studējošo skaits kopā	Tajā skaitā							
			Akadēmiskās maģistra studiju programmas		Profesionālās maģistra studiju programmas		2.līmeņa profesionālās studiju programmas		Doktora studiju programmas	
			Valsts budžets	Studiju maksa	Valsts budžets	Studiju maksa	Valsts budžets	Studiju maksa	Valsts budžets	Studiju maksa
II Juridisko personu dibinātās augstskolas										
1	BAT	765	–	–	0	691	–	–	0	74
2	BSA	443	0	4	0	407	–	–	0	32
3	RISEBA	405	0	19	0	358	–	–	0	28
4	ISMA	315	–	–	0	289	–	–	0	26
5	TSI	161	0	152	0	2	–	–	0	7
6	RJA	110	0	59	0	45	–	–	0	6
7	REA	50	–	–	0	50	–	–	–	–
8	EKA	77	0	77	0	0	–	–	–	–
9	LKrA	16	0	2	0	14	–	–	–	–
10	RAI	20	–	–	0	20	–	–	–	–
11	LA	0	–	–	–	–	–	–	–	–
12	RARZI	0	–	–	–	–	–	–	–	–
13	RTI	0	–	–	–	–	–	–	–	–
PL augstākā līmeņa studijās kopā		2362	0	313	0	1876	0	0	0	173
			313		1876		0		173	
		100%	0%	13%	0%	79%	0%	0%	0%	7%
			13%		79%		0%		7%	

Augstskolās PL augstākā līmeņa studijās kopā	18851	2920	1534	3457	3835	2168	2832	1673	432
		4454		7292		5000		2105	
	100%	15%	8%	18%	20%	12%	15%	9%	2%
		24%		39%		27%		11%	

3.5. Nepilna laika STUDĒJOŠO skaits**3.5.1. Nepilna laika STUDĒJOŠO skaits pamatstudiju programmās**

Nr.p.k.	Augstskola	NL studējošo skaits kopā	Tajā skaitā					
			Koledžas studiju programmas		Akadēmiskās bakalaura studiju programmas		Profesionālās studiju programmas	
			Valsts budžets	Studiju maksa	Valsts budžets	Studiju maksa	Valsts budžets	Studiju maksa
I Valsts augstskolas								
1	RTU	2350	0	297	0	401	0	1652
2	LU	4562	0	1248	0	1290	0	2024
T.sk.	LU	4562	0	1248	0	1290	0	2024
	LU SMK	0	–	–	–	–	–	–
	LU RMK	0	–	–	–	–	–	–
3	RSU	1142	0	223	0	402	0	517
T.sk.	RSU	1142	0	223	0	402	0	517
	RSU SKMK	0	0	0	–	–	–	–
4	LLU	936	–	143	0	112	1	680
5	DU	237	–	–	0	0	0	237
T.sk.	DU	237	–	–	0	0	0	237
	DU DMK	0	–	–	–	–	–	–
6	RTA	260	0	76	0	0	48	136
7	LSPA	469	0	0	0	0	0	469
8	BA	227	0	114	–	–	0	113
T.sk.	BA	210	0	97	–	–	0	113
	BA UK	17	0	17	–	–	–	–
9	LiepU	286	0	30	–	–	0	256
10	VeA	0	–	–	–	–	–	–
11	ViA	17	0	0	–	–	0	17
12	LMāA	0	–	–	–	–	–	–
13	LJA	256	0	4	–	–	0	252
14	LKuA	46	0	46	–	–	–	–
T.sk.	LKuA	0	–	–	–	–	–	–
	LKuA LKK	46	0	46	–	–	–	–
15	JVLMA	0	–	–	–	–	0	0
16	LNAA	0	–	–	–	–	0	0
NL pamatstudijās kopā		10788	0	2181	0	2205	49	6353
			2181		2205		6402	
		100%	0%	20%	0%	20%	0%	59%
			20%		20%		59%	

Tabulas turpinājums nākamajā lpp.

3.5.1. tabulas turpinājums

Nr.p.k.	Augstskola	NL studējošo skaits kopā	Tajā skaitā					
			Koledžas studiju programmas		Akadēmiskās bakalaura studiju programmas		Profesionālās studiju programmas	
			Valsts budžets	Studiju maksa	Valsts budžets	Studiju maksa	Valsts budžets	Studiju maksa
II Juridisko personu dibinātās augstskolas								
1	BAT	1464	0	657	0	7	0	800
2	RISEBA	1143	0	0	0	542	0	601
3	TSI	1274	0	0	0	802	0	472
4	EKA	639	0	146	0	105	0	388
5	BSA	889	0	103	0	2	0	784
7	RAI	193	0	0	0	0	0	193
8	ISMA	212	0	2	0	0	0	210
9	RARZI	47	–	–	0	47	–	–
10	LKrA	55	–	–	0	6	0	49
12	LA	0	–	–	–	–	–	–
13	REA	0	–	–	–	–	–	–
14	RJA	0	–	–	–	–	–	–
15	RTI	0	–	–	–	–	–	–
NL pamatstudijās kopā		5916	0	908	0	1511	0	3497
			908		1511		3497	
		100%	0%	15%	0%	26%	0%	59%
			15%		26%		59%	
Augstskolās NL pamatstudijās kopā		16704	0	3089	0	3716	49	9850
			3089		3716		9899	
		100%	0%	18%	0%	22%	0%	59%
			18%		22%		59%	
NL koledžās kopā		4457	418	4039	-	-	-	-
NL augstskolās pamatstudijās un koledžās kopā		21161	418	7128	0	3716	49	9850
			7546		3716		9899	
		100%	2%	34%	0%	18%	0%	47%
			36%		18%		47%	

3.5.2. Nepilna laika *STUDĒJOŠO* skaits augstākā līmeņa studiju programmās

Nr.p.k.	Augstskola	NL studējošo skaits kopā	Tajā skaitā							
			Akadēmiskās maģistra studiju programmas		Profesionālās maģistra studiju programmas		2.līmeņa profesionālās studiju programmas		Doktora studiju programmas	
			Valsts budžets	Studiju maksa	Valsts budžets	Studiju maksa	Valsts budžets	Studiju maksa	Valsts budžets	Studiju maksa
I Valsts augstskolas										
1	RTU	563	0	4	0	559	0	0	0	0
2	LU	435	0	7	0	129	0	288	0	11
3	LLU	58	0	0	0	56	0	1	0	1
4	LJA	32	–	–	0	32	–	–	–	–
5	RSU	92	0	0	0	48	0	44	–	–
6	RTA	12	0	0	0	11	0	1	0	0
7	DU	44	0	0	0	44	–	–	0	0
8	LiepU	16	0	0	0	16	–	–	0	0
9	BA	0	–	–	–	–	–	–	–	–
10	JVLMA	0	–	–	–	–	–	–	–	–
11	LKuA	0	–	–	–	–	–	–	–	–
12	LMāA	0	–	–	–	–	–	–	–	–
13	LNA A	0	–	–	–	–	–	–	–	–
14	LSPA	0	–	–	–	–	–	–	–	–
15	VeA	0	–	–	–	–	–	–	–	–
16	VIA	0	–	–	–	–	–	–	–	–
NL augstākā līmeņa studijās kopā		1252	0	11	0	895	0	334	0	12
			11		895		334		12	
		100%	0%	1%	0%	71%	0%	27%	0%	1%
			1%		71%		27%		1%	

Tabulas turpinājums nākamajā lpp.

3.5.2. tabulas turpinājums

Nr.p.k.	Augstskola	NL studējošo skaits kopā	Tajā skaitā							
			Akadēmiskās maģistra studiju programmas		Profesionālās maģistra studiju programmas		2.līmeņa profesionālās studiju programmas		Doktora studiju programmas	
			Valsts budžets	Studiju maksa	Valsts budžets	Studiju maksa	Valsts budžets	Studiju maksa	Valsts budžets	Studiju maksa
II Juridisko personu dibinātās augstskolas										
1	TSI	123	0	114	0	1	–	–	0	8
2	RISEBA	87	0	0	0	87	–	–	0	0
3	LKrA	25	0	2	0	23	–	–	–	–
4	RAI	22	–	–	0	22	–	–	–	–
5	EKA	18	0	0	0	18	–	–	–	–
6	RARZI	22	–	–	0	22	–	–	–	–
7	BSA	5	0	0	0	4	–	–	0	1
8	RJA	4	0	4	0	0	–	–	0	0
9	BAT	49	–	–	0	49	–	–	–	–
10	ISMA	28	–	–	0	28	–	–	0	0
11	LA	0	–	–	–	–	–	–	–	–
12	REA	0	–	–	0	0	–	–	–	–
13	RTI	0	–	–	–	–	–	–	–	–
NL augstākā līmeņa studijās kopā		383	0	120	0	254	0	0	0	9
			120		254		0		9	
		100%	0%	31%	0%	66%	0%	0%	0%	2%
			31%		66%		0%		2%	
Augstskolās NL augstākā līmeņa studijās kopā		1635	0	131	0	1149	0	334	0	21
			131		1149		334		21	
		100%	0%	8%	0%	70%	0%	20%	0%	1%
			8%		70%		20%		1%	

3.6. **STUDĒJOŠO** vecuma struktūra

3.6.1. Studējošo vecuma struktūras apkopojums

Studiju veids	Studējošo skaits kopā	<18	18	19	20	21	22	23	24	25	26	27	28	29-39	>39
Pilna laika	57559	80	659	6217	6895	7053	6220	5046	3937	2980	2672	2126	1769	8486	3419
Nepilna laika	22796	37	49	414	803	1054	1166	1309	1295	1188	1286	1226	1220	8685	3064
Augstskolās un koledžās kopā	80355	117	708	6631	7698	8107	7386	6355	5232	4168	3958	3352	2989	17171	6483
	100%	0%	1%	8%	10%	10%	9%	8%	7%	5%	5%	4%	4%	21%	8%

3.6.2. Pilna laika studijās **STUDĒJOŠO** vecuma struktūra

Nr.p.k.	Augstskola	PL studējošo skaits kopā	<18	18	19	20	21	22	23	24	25	26	27	28	29-39	>39
I Valsts augstskolas																
1	RTU	11409	34	144	1534	1474	1463	1428	1094	853	660	568	352	309	1200	296
2	LU	11717	7	106	1369	1362	1432	1157	994	726	579	529	430	362	1783	881
T.sk.	LU	10203	5	100	1231	1234	1308	1103	943	678	532	479	374	318	1385	513
	LU SMK	962	0	5	100	92	81	28	30	28	24	24	32	23	256	239
	LU RMK	552	2	1	38	36	43	26	21	20	23	26	24	21	142	129
3	RSU	8228	2	71	831	886	941	819	688	636	487	445	350	353	1277	442
T.sk.	RSU	7532	2	66	783	834	901	775	657	598	458	423	320	325	1092	298
	RSU SKMK	696	0	5	48	52	40	44	31	38	29	22	30	28	185	144
4	LLU	2886	0	10	356	448	411	408	317	194	134	96	70	56	274	112
5	DU	2233	0	20	209	270	272	179	175	137	104	81	92	63	413	218
T.sk.	DU	2021	0	12	181	240	253	168	166	129	99	74	85	61	356	197
	DU DMK	212	0	8	28	30	19	11	9	8	5	7	7	2	57	21
6	RTA	1481	0	6	112	136	144	127	126	90	81	63	64	49	304	179
7	BA	1171	0	10	138	146	153	142	91	91	55	68	49	34	159	35
T.sk.	BA	1157	0	10	138	145	150	139	87	89	55	68	48	34	159	35
	BA UK	14	0	0	0	1	3	3	4	2	0	0	1	0	0	0
8	LSPA	896	0	4	142	125	137	99	70	62	41	28	32	17	101	38
9	LiepU	1071	0	3	91	119	117	131	95	77	56	47	35	29	175	96
10	VeA	794	0	5	81	124	104	99	89	65	43	36	25	16	84	23
11	LJA	443	2	25	80	65	65	68	61	27	12	9	8	4	17	0
12	LMāA	862	0		12	61	68	70	83	78	55	68	44	34	212	77
13	ViA	725	0	3	87	113	100	83	60	49	29	25	21	20	117	18
14	LKuA	898	0	10	146	170	174	113	61	49	27	26	24	16	57	25
T.sk.	LKuA	600	0	8	93	102	100	76	40	35	22	21	19	15	45	24
	LKuA LKK	298	0	2	53	68	74	37	21	14	5	5	5	1	12	1
15	JVLMMA	575	0	4	21	59	77	85	76	40	30	45	25	15	83	15
16	LNAĀ	224	0	0	0	26	36	29	30	19	16	11	7	7	21	22
Kopā		45613	45	421	5209	5584	5694	5037	4110	3193	2409	2145	1628	1384	6277	2477
		100%	0%	1%	11%	12%	12%	11%	9%	7%	5%	5%	4%	3%	14%	5%

Tabulas turpinājums nākamajā lpp.

3.6.2. tabulas turpinājums

Nr.p.k.	Augstskola	PL studējošo skaits kopā	<18	18	19	20	21	22	23	24	25	26	27	28	29-39	>39
II Juridisko personu dibinātās augstskolas																
1	BAT	2005	3	49	121	156	170	179	164	158	129	109	100	93	436	138
2	TSI	1489	3	39	115	167	180	175	146	115	86	82	83	59	215	24
3	RISEBA	1397	9	27	158	188	187	175	117	89	67	47	41	33	192	67
4	BSA	1278	4	29	62	78	90	110	92	66	58	36	54	39	349	211
5	ISMA	1348	3	12	46	113	123	141	136	118	89	90	67	61	276	73
6	EKA	444	0	5	58	69	64	57	44	31	26	15	26	9	32	8
7	REA	454	7	34	104	112	85	32	17	5	3	3	1	2	34	15
8	RJA	348	4	8	47	55	49	30	25	16	18	22	15	8	39	12
9	RAI	145	1	8	37	14	10	10	17	11	6	15	3	3	9	1
10	LKrA	48	0	0	0	2	2	1		1	1	2	0	0	11	28
11	LA	29	0	0	0	0	0	0	0	0	2	0	0	2	7	18
12	RTI	6	0	0	0	0	0	0	0	2	0	0	2	0	1	1
13	RARZI	0	–	–	–	–	–	–	–	–	–	–	–	–	–	–
Kopā		8991	34	211	748	954	960	910	758	612	485	421	392	309	1601	596
		100%	0%	2%	8%	11%	11%	10%	8%	7%	5%	5%	4%	3%	18%	7%
Augstskolās PL studijās kopā		54604	79	632	5957	6538	6654	5947	4868	3805	2894	2566	2020	1693	7878	3073
		100%	0%	1%	11%	12%	12%	11%	9%	7%	5%	5%	4%	3%	14%	6%

Tabulas turpinājums nākamajā lpp.

3.6.2. tabulas turpinājums

Nr.p.k.	Koledža	PL studējošo skaits kopā	<18	18	19	20	21	22	23	24	25	26	27	28	29-39	>39
III Valsts koledžas																
1	LJK	278	0	1	35	43	77	47	28	14	10	12	3	2	6	0
2	RTK	676	0	2	42	65	84	72	36	21	16	22	39	32	171	74
3	R1MK	673	0	12	47	54	69	32	24	28	17	17	26	14	168	165
4	RCK	360	0	4	35	26	38	29	23	14	10	12	14	5	98	52
5	VPK	103	0	1	8	28	23	13	9	5	4	3	1	3	5	0
6	MK	108	0	0	14	19	13	20	6	6	2	5	3	4	16	0
7	SIVA	60	0	0	1	2	3	1	3	6	1	2	3	1	12	25
8	JAK	110	0	0	12	31	18	15	8	1	3	2	3	2	14	1
9	UCAK	58	0	5	13	16	13	5	1	1	1	1	1	0	1	0
10	OMTK	66	0	0	2	8	9	12	6	3	7	4	0	2	11	2
11	VRK	43	0	0	0	0	0	2	6	12	4	6	1	2	10	0
Kopā		2535	0	25	209	292	347	248	150	111	75	86	94	67	512	319
		100%	0%	1%	8%	12%	14%	10%	6%	4%	3%	3%	4%	3%	20%	13%

Tabulas turpinājums nākamajā lpp.

3.6.2. tabulas turpinājums

Nr.p.k.	Koledža	PL studējošo skaits kopā	<18	18	19	20	21	22	23	24	25	26	27	28	29-39	>39
IV Juridisko personu dibinātās koledžas																
1	JK	186	1	0	9	9	10	8	17	7	6	11	8	5	74	21
2	AK	95	0	1	19	31	18	4	4	5	4	2	1	2	3	1
3	BVK	0	–	–	–	–	–	–	–	–	–	–	–	–	–	–
4	NJK	0	–	–	–	–	–	–	–	–	–	–	–	–	–	–
5	SKK	79	0	0	12	17	22	8	2	6	1	3	2	0	6	0
6	GFK	20	0	0	0	0	1	1	3	1	0	3	1	2	6	2
7	VK	13	0	0	0	1	0	1	2	2	0	0	0	0	4	3
8	VBK	27	0	1	11	7	1	3	0	0	0	1	0	0	3	0
Kopā		420	1	2	51	65	52	25	28	21	11	20	12	9	96	27
		100%	0%	0%	12%	15%	12%	6%	7%	5%	3%	5%	3%	2%	23%	6%
Koledžās PL studijās kopā		2955	1	27	260	357	399	273	178	132	86	106	106	76	608	346
		100%	0%	1%	9%	12%	14%	9%	6%	4%	3%	4%	4%	3%	21%	12%
Augstskolās un koledžās PL studijās kopā		57559	80	659	6217	6895	7053	6220	5046	3937	2980	2672	2126	1769	8486	3419
		100%	0%	1%	11%	12%	12%	11%	9%	7%	5%	5%	4%	3%	15%	6%

3.6.3. Nepilna laika studijās studējošo vecuma struktūra

Nr.p.k.	Augstskola	NL studējošo skaits kopā	<18	18	19	20	21	22	23	24	25	26	27	28	29-39	>39
I Valsts augstskolas																
1	LU	4997	0	1	73	163	230	241	276	287	259	271	267	241	1817	871
2	RTU	2913	1	2	24	80	105	107	143	152	144	172	158	163	1307	355
3	RSU	1234	0	5	32	39	55	68	58	90	87	76	82	66	438	138
4	LLU	994	0	1	13	39	40	71	64	68	55	55	40	59	369	120
5	LSPA	469	0	1	24	26	26	24	33	33	21	33	25	19	148	56
6	RTA	272	0	0	0	1	4	10	10	10	10	17	14	12	140	44
7	LiepU	302	0	0	2	2	4	13	14	15	15	16	9	18	116	78
8	LJA	288	0	0	0	8	14	25	36	30	32	23	21	12	74	13
9	DU	281	0	0	0	5	4	7	11	8	14	13	19	17	124	59
10	BA	227	0	0	11	9	14	20	16	9	23	18	25	14	62	6
T.sk.	BA	210	0	0	11	9	13	16	16	7	20	18	23	13	58	6
	BA UK	17	0	0	0	0	1	4	0	2	3	0	2	1	4	0
11	LKuA	46	0	0	0	1	4	1	3	4	3	2	1	3	10	14
T.sk.	LKuA	0	–	–	–	–	–	–	–	–	–	–	–	–	–	–
	LKuA LKK	46	0	0	0	1	4	1	3	4	3	2	1	3	10	14
12	ViA	17	0	0	0	1	2	1	0	0	0	2	0	2	9	0
13	JVLMA	0	–	–	–	–	–	–	–	–	–	–	–	–	–	–
14	LMāA	0	–	–	–	–	–	–	–	–	–	–	–	–	–	–
15	LNA A	0	–	–	–	–	–	–	–	–	–	–	–	–	–	–
16	VeA	0	–	–	–	–	–	–	–	–	–	–	–	–	–	–
Kopā		12040	1	10	179	374	502	588	664	706	663	698	661	626	4614	1754
		100%	0%	0%	1%	3%	4%	5%	6%	6%	6%	6%	5%	5%	38%	15%

Tabulas turpinājums nākamajā lpp.

3.6.3. tabulas turpinājums

Nr.p.k.	Augstskola	NL studējošo skaits kopā	<18	18	19	20	21	22	23	24	25	26	27	28	29-39	>39
II Juridisko personu dibinātās augstskolas																
1	BAT	1513	0	1	26	49	83	74	89	76	75	98	87	84	609	162
2	TSI	1397	1	4	23	49	63	86	111	79	86	75	82	81	548	109
3	RISEBA	1230	0	2	34	63	90	83	103	95	63	81	81	66	389	80
4	BSA	894	0	1	22	31	47	51	31	37	37	28	36	43	367	163
5	ISMA	240	9	30	30	37	31	21	10	7	3	2	3	6	45	6
6	EKA	657	0	1	16	29	47	47	55	58	56	45	51	35	189	28
7	RAI	215	0	0	9	16	3	11	25	14	15	10	11	11	74	16
8	LKrA	80	0	0	0	0	0	0	2	1	2	2	0	3	24	46
9	RARZI	69	0	0	0	1	0	2	0	1	1	2	2	3	19	38
10	RJA	4	0	0	0	0	0	0	0	0	0	0	0	0	2	2
11	REA	0	–	–	–	–	–	–	–	–	–	–	–	–	–	–
12	LA	0	–	–	–	–	–	–	–	–	–	–	–	–	–	–
13	RTI	0	–	–	–	–	–	–	–	–	–	–	–	–	–	–
Kopā		6299	10	39	160	275	364	375	426	368	338	343	353	332	2266	650
		100%	0%	1%	3%	4%	6%	6%	7%	6%	5%	5%	6%	5%	36%	10%
Augstskolās NL studijās kopā		18339	11	49	339	649	866	963	1090	1074	1001	1041	1014	958	6880	2404
		100%	0%	0%	2%	4%	5%	5%	6%	6%	5%	6%	6%	5%	38%	13%

Tabulas turpinājums nākamajā lpp.

3.6.3. tabulas turpinājums

Nr.p.k.	Koledža	NL studējošo skaits kopā	<18	18	19	20	21	22	23	24	25	26	27	28	29-39	>39
III Valsts koledžas																
1	LJK	511	0	0	0	9	8	18	25	24	21	30	27	31	256	62
2	VPK	221	0	0	2	22	31	19	26	11	9	9	14	11	63	4
3	MK	135	0	0	3	3	3	8	5	7	6	10	8	8	60	14
4	SIVA	90	0	0	2	4	1	1	1	3	1	3	1	1	23	49
5	UCAK	86	0	0	0	0	1	0	1	1	4	4	5	3	59	8
6	JAK	82	0	0	2	5	5	4	3	1	1	3	1	5	37	15
7	VRK	24	0	0	0	0	0	0	0	0	0	0	0	0	20	4
8	OMTK	0	–	–	–	–	–	–	–	–	–	–	–	–	–	–
9	DMK	0	–	–	–	–	–	–	–	–	–	–	–	–	–	–
10	R1MK	0	–	–	–	–	–	–	–	–	–	–	–	–	–	–
11	RCK	0	–	–	–	–	–	–	–	–	–	–	–	–	–	–
12	RTK	0	–	–	–	–	–	–	–	–	–	–	–	–	–	–
Kopā		1149	0	0	9	43	49	50	61	47	42	59	56	59	518	156
		100%	0%	0%	1%	4%	4%	4%	5%	4%	4%	5%	5%	5%	45%	14%

Tabulas turpinājums nākamajā lpp.

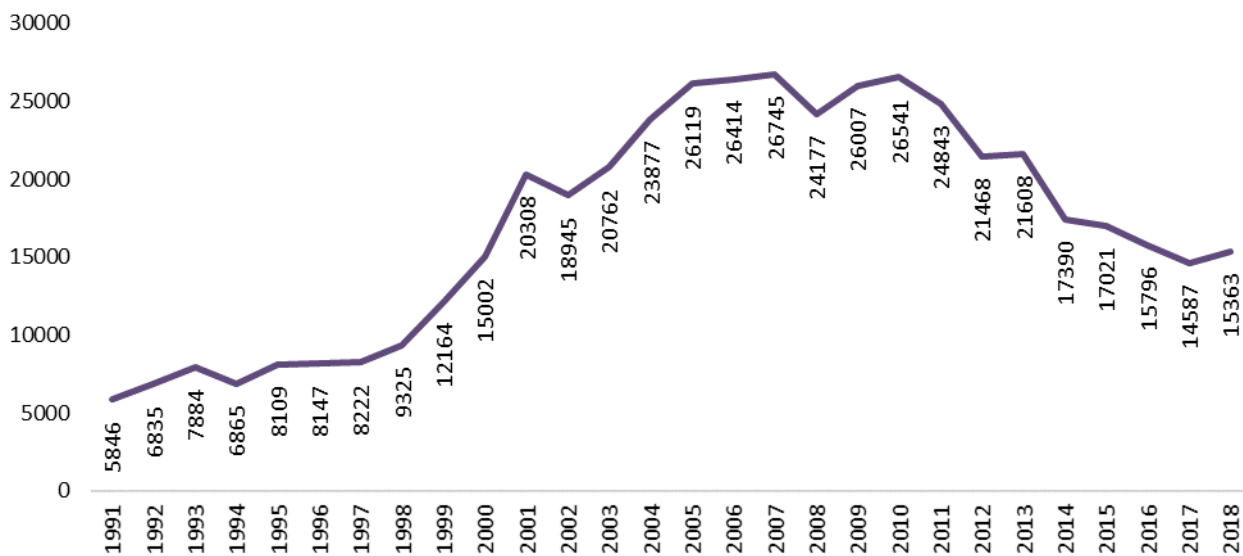
3.6.3. tabulas turpinājums

Nr.p.k.	Koledža	NL studējošo skaits kopā	<18	18	19	20	21	22	23	24	25	26	27	28	29-39	>39
IV Juridisko personu dibinātās koledžas																
1	JK	986	0	0	5	32	33	28	28	42	36	45	36	59	447	195
2	AK	604	0	0	32	48	43	47	51	59	39	53	32	51	125	24
3	BVK	1050	26	0	12	22	38	51	47	39	45	53	55	54	422	186
4	NJK	265	0	0	1	1	9	5	14	17	10	16	21	20	125	26
5	SKK	174	0	0	15	5	13	13	12	8	8	11	7	10	55	17
6	GFK	162	0	0	1	1	2	5	3	7	5	5	4	8	82	39
7	VK	67	0	0	0	2	1	4	3	2	2	3	1	1	31	17
8	VBK	0	–	–	–	–	–	–	–	–	–	–	–	–	–	–
Kopā		3308	26	0	66	111	139	153	158	174	145	186	156	203	1287	504
		100%	1%	0%	2%	3%	4%	5%	5%	5%	4%	6%	5%	6%	39%	15%
Koledžās NL studijās kopā		4457	26	0	75	154	188	203	219	221	187	245	212	262	1805	660
		100%	1%	0%	2%	3%	4%	5%	5%	5%	4%	5%	5%	6%	40%	15%
Augstskolās un koledžās NL studijās kopā		22796	37	49	414	803	1054	1166	1309	1295	1188	1286	1226	1220	8685	3064
		100%	0%	0%	2%	4%	5%	5%	6%	6%	5%	6%	5%	5%	38%	13%

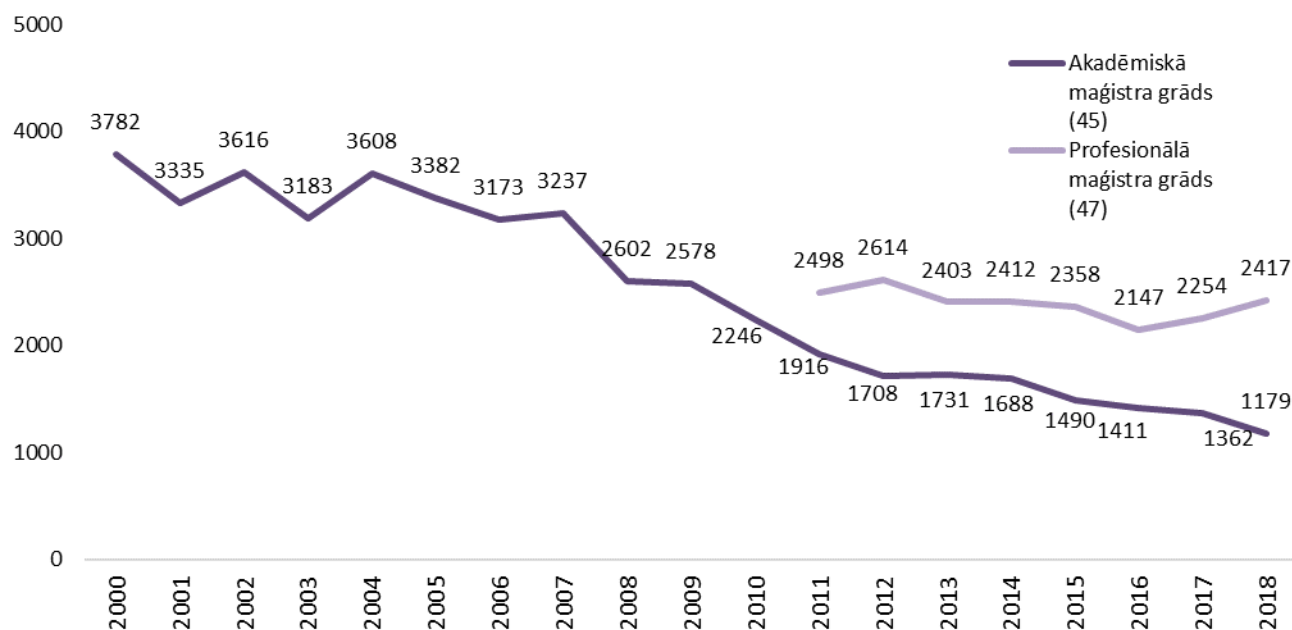
4. ABSOLVĒJUŠO KOPSKAITS 2018./2019. AKADĒMISKAJĀ GADĀ

4.1. Kopsavilkums

Grāda vai kvalifikācijas ieguvēju skaita izmaiņas augstskolās un koledžās 1991. – 2018. gadā¹

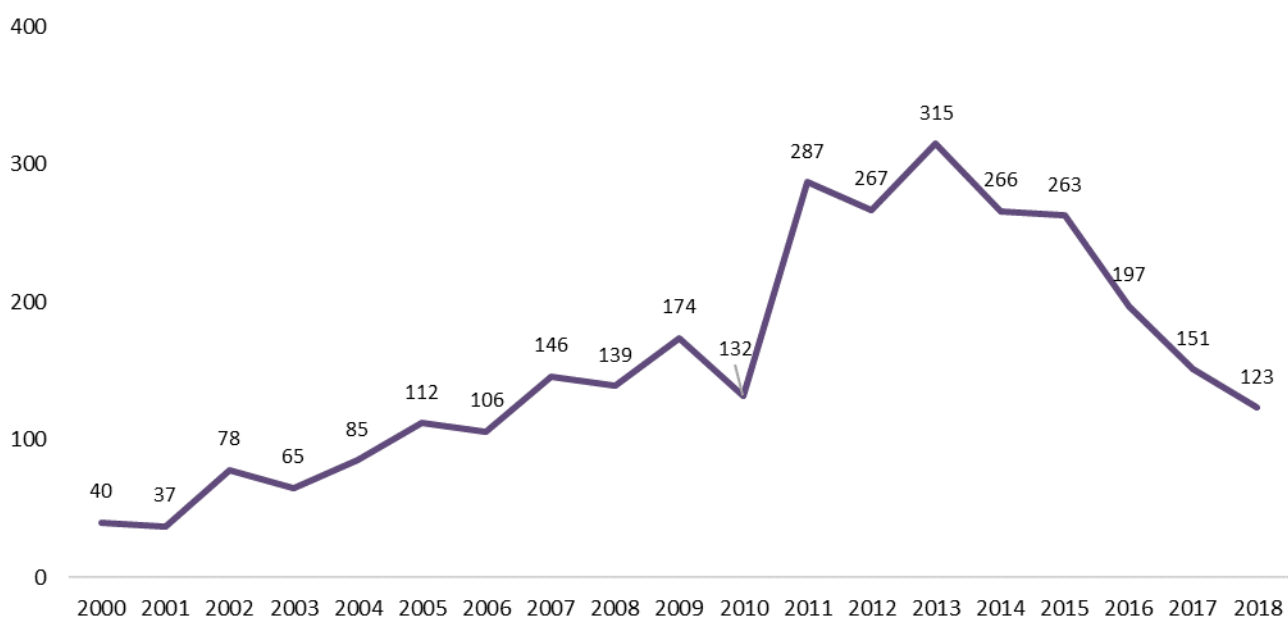


Maģistra grāda ieguvēju skaita izmaiņas 2000. – 2018. gadā



¹ Augstskolās un koledžās absolventu skaits ir pēc absolvēšanas fakta laika posmā no 2017.gada 1.oktobra līdz 2018.gada 30.septembrim

Doktora grāda ieguvēju skaita izmaiņas 2000. – 2018. gadā



4.2. Grādu vai kvalifikāciju ieguvušo skaits kopā*

Augstskolas tips	Grādu, kvalif. ieguvušo skaits kopā	Tajā skaitā par maksu	No grādu, kvalif. ieguvušo kopskaita sievietes	Tajā skaitā						
				Pamatstudijās			Augstākā līmeņa studijās			
				1.prof. kvalif.līmeņa kvalifikāciju (koledža)	Akadēmiskā bakalaura grādu	Prof. bakalaura grādu vai 5.prof. kvalif. līmeņa kvalifikāciju	Akadēmiskā maģistra grādu	Profesionālā maģistra grādu	5.prof. kvalif.līmeņa kvalifikāciju	Doktora grādu
Valsts augstskolās	11568	4959	7747	1812	2338	3576	1089	1878	761	114
Juridisko personu dibinātajās augstskolās	2468	2459	1566	215	436	1179	90	539	0	9
Augstskolās kopā	14036	7418	9313	2027	2774	4755	1179	2417	761	123
	100%	53%	66%	14%	20%	34%	8%	17%	5%	1%
Valsts koledžās	832	177	324	832	–	–	–	–	–	–
Juridisko personu dibinātajās koledžās	495	495	348	495	–	–	–	–	–	–
Koledžās kopā	1327	672	672	1327	–	–	–	–	–	–
	100%	51%	51%	100%						
Augstskolās un koledžās kopā	15363	8090	9985	3354	2774	4755	1179	2417	761	123
	100%	53%	65%	22%	18%	31%	8%	16%	5%	1%

4.3. Grādu vai kvalifikāciju ieguvušo skaits augstskolās***4.3.1. Grādu vai kvalifikāciju ieguvušo skaits augstskolās PILNA LAIKA studijās**

Nr.p.k.	Augstskola	Grādu, kvalif. ieguvušo skaits kopā	Tajā skaitā par maksu	No grādu, kvalif. ieguvušo kopskaita sievietes	Tajā skaitā						
					Pamatstudijās			Augstākā līmeņa studijās			
					1.prof. kvalif.līmeņa kvalifikāciju (koledža)	Akadēmiskā bakalaura grādu	Prof. bakalaura grādu vai 5.prof. kvalif. līmeņa kvalifikāciju	Akadēmiskā maģistra grādu	Profesionālā maģistra grādu	5.prof. kvalif.līmeņa kvalifikāciju	Doktora grādu
I Valsts augstskolas											
1	LU	3123	1102	2357	727	960	330	464	417	178	47
T.sk.	LU	2518	928	1812	122	960	330	464	417	178	47
	LU SMK	349	84	318	349	–	–	–	–	–	–
	LU RMK	256	90	227	256	–	–	–	–	–	–
2	RTU	1697	392	712	54	443	559	212	368	34	27
3	RSU	1435	614	1144	223	113	284	89	314	400	12
T.sk.	RSU	1263	587	989	51	113	284	89	314	400	12
	RSU SKMK	172	27	155	172	–	–	–	–	–	–
4	LLU	689	91	371	0	164	304	143	64	–	14
5	DU	476	37	365	93	93	122	24	136	–	8
T.sk.	DU	412	37	306	29	93	122	24	136	–	8
	DU DMK	64	0	59	64	–	–	–	–	–	–
6	LiepU	225	35	172	0	27	105	9	82	–	2
7	BA	374	351	233	30	–	200	0	143	0	1
T.sk.	BA	350	349	215	6	–	200	–	143	–	1
	BA UK	24	2	18	24	–	–	–	–	–	–
8	RTA	277	28	198	48	18	124	37	49	0	1
9	ViA	182	56	112	25	–	116	0	41	0	0
10	LMāA	173	–	133	–	106	–	67	–	–	0
11	VeA	139	19	95	–	29	75	5	29	–	1
12	LSPA	215	92	104	47	–	127	–	41	–	0
13	LKuA	197	56	163	71	95	0	30	–	–	1
T.sk.	LKuA	126	28	110	–	95	–	30	–	–	1
	LKuA LKK	71	28	53	71	–	–	–	–	–	–
14	JVLMA	171	27	124	–	–	122	3	46	–	0
15	LJA	80	14	20	0	–	75	–	5	–	–
16	LNA A	59	–	11	–	–	33	–	3	23	–
PL studijās kopā		9512	2914	6314	1318	2048	2576	1083	1738	635	114
		100%	31%	66%	14%	22%	27%	11%	18%	7%	1%

* Grādu vai kvalifikāciju ieguvušo skaits no 2017.gada 1. oktobra līdz 2018.gada 30.septembrim

Tabulas turpinājums nākamajā lpp.

Nr.p.k.	Augstskola	Grādu, kvalif. ieguvušo skaits kopā	Tajā skaitā par maksu	No grādu, kvalif. ieguvušo kopskaita sievietes	Tajā skaitā						
					Pamatstudijās			Augstākā līmeņa studijās			
					1.prof. kvalif.līmeņa kvalifikāciju (koledža)	Akadēmiskā bakalaura grādu	Prof. bakalaura grādu vai 5.prof. kvalif. līmeņa kvalifikāciju	Akadēmiskā maģistra grādu	Profesionālā maģistra grādu	5.prof. kvalif.līmeņa kvalifikāciju	Doktora grādu
II Juridisko personu dibinātās augstskolas											
1	BSA	449	449	320	12	0	303	2	127	–	5
2	BAT	354	345	229	0	0	190	–	161	–	3
3	RISEBA	278	278	187	0	34	119	5	119	–	1
4	TSI	182	182	66	1	96	50	35	0	–	0
5	ISMA	177	177	97	22	–	97	–	58	–	0
6	RJA	108	108	59	–	68	–	30	10	–	0
7	REA	125	125	63	–	100	–	–	25	–	–
8	EKA	87	87	74	16	5	61	5	0	–	–
9	RAI	13	13	7	0	–	12	–	1	–	–
10	LKrA	7	7	7	–	1	0	0	6	–	–
11	LA	8	8	8	–	6	2	–	–	–	–
12	RTI	2	2	0	–	–	2	–	–	–	–
13	RARZI	0	0	0	–	0	–	–	0	–	–
PL studijās kopā		1790	1781	1117	51	310	836	77	507	0	9
		100%	99%	62%	3%	17%	47%	4%	28%	0%	1%
Augstskolās PL studijās kopā		11302	4695	7431	1369	2358	3412	1160	2245	635	123
		100%	42%	66%	12%	21%	30%	10%	20%	6%	1%

4.3.2. Grādu vai kvalifikāciju ieguvušo skaits augstskolās NEPILNA LAIKA studijās*

Nr.p.k.	Augstskola	Grādu, kvalif. ieguvušo skaits kopā	Tajā skaitā par maksu	No grādu, kvalif. ieguvušo kopskaita sievietes	Tajā skaitā						
					Pamatstudijās			Augstākā līmeņa studijās			
					1.prof. kvalif.līmeņa kvalifikāciju (koledža)	Akadēmiskā bakalaura grādu	Prof. bakalaura grādu vai 5.prof. kvalif. līmeņa kvalifikāciju	Akadēmiskā maģistra grādu	Profesionālā maģistra grādu	5.prof. kvalif.līmeņa kvalifikāciju	Doktora grādu
I Valsts augstskolas											
1	RTU	364	364	147	25	40	209	2	88	0	0
2	LU	948	948	854	326	176	312	4	18	112	0
T.sk.	LU	948	948	854	326	176	312	4	18	112	0
	LU SMK	–	–	–	–	–	–	–	–	–	–
	LU RMK	–	–	–	–	–	–	–	–	–	–
3	RSU	258	258	177	50	50	137	0	15	6	0
T.sk.	RSU	258	258	177	50	50	137	0	15	6	–
	RSU SKMK	–	–	–	–	–	–	–	–	–	–
4	LLU	258	258	85	50	23	176	0	1	8	0
5	LiepU	39	39	34	0	–	35	0	4	–	0
6	RTA	51	40	33	2	0	42	0	7	–	0
T.sk.	BA	38	38	29	18	–	20	–	–	–	0
	BA	38	38	29	18	–	20	–	–	–	0
	BA UK	0	0	0	0	–	–	–	–	–	–
8	DU	41	41	37	0	0	34	0	7	–	0
T.sk.	DU	41	41	37	0	0	34	0	7	–	0
	DU DMK	–	–	–	–	–	–	–	–	–	–
9	LJA	10	10	1	0	–	10	–	0	–	–
10	LSPA	26	26	16	–	1	25	–	0	–	–
11	ViA	0	0	0	–	–	0	–	–	–	–
13	LKuA	23	23	20	23	–	–	–	–	–	–
T.sk.	LKuA	–	–	–	–	–	–	–	–	–	–
	LKuA LKK	23	23	20	23	–	–	–	–	–	–
12	JVLMA	–	–	–	–	–	–	–	–	–	–
14	LMāA	–	–	–	–	–	–	–	–	–	–
15	LNAA	–	–	–	–	–	–	–	–	–	–
16	VeA	–	–	–	–	–	–	–	–	–	–
NL studijās kopā		2056	2045	1433	494	290	1000	6	140	126	0
		100%	99%	70%	24%	14%	49%	0%	7%	6%	0%

* Grādu vai kvalifikāciju ieguvušo skaits no 2017.gada 1. oktobra līdz 2018.gada 30.septembrim

Tabulas turpinājums nākamajā lpp.

Nr.p.k.	Augstskola	Grādu, kvalif. ieguvušo skaits kopā	Tajā skaitā par maksu	No grādu, kvalif. ieguvušo kopskaita sievietes	Tajā skaitā						
					Pamatstudijās			Augstākā līmeņa studijās			
					1.prof. kvalif.līmeņa kvalifikāciju (koledža)	Akadēmiskā bakalaura grādu	Prof. bakalaura grādu vai 5.prof. kvalif. līmeņa kvalifikāciju	Akadēmiskā maģistra grādu	Profesionālā maģistra grādu	5.prof. kvalif.līmeņa kvalifikāciju	Doktora grādu
II Juridisko personu dibinātās augstskolas											
1	RISEBA	159	159	104	0	66	73	0	20	–	0
3	EKA	122	122	97	32	14	72	0	4	–	–
2	BAT	168	168	125	126	0	42	–	0	–	0
4	TSI	110	110	53	0	44	54	12	0	–	0
6	RAI	54	54	18	0	–	49	–	5	–	–
5	BSA	52	52	41	6	0	46	0	0	–	0
7	LKrA	7	7	7	–	0	4	1	2	–	–
9	ISMA	3	3	1	0	–	3	–	0	–	0
8	RARZI	3	3	3	–	2	0	–	1	–	–
10	RJA	0	0	0	–	0	–	0	0	–	0
11	REA	0	0	0	–	–	–	–	0	–	–
12	RTI	0	0	0	–	–	0	–	–	–	–
13	LA	0	0	0	–	–	–	–	–	–	–
NL studijās kopā		678	678	449	164	126	343	13	32	0	0
		100%	100%	66%	24%	19%	51%	2%	5%	0%	0%
Augstskolās NL studijās kopā		2734	2723	1882	658	416	1343	19	172	126	0
		100%	100%	69%	24%	15%	49%	1%	6%	5%	0%

* Grādu vai kvalifikāciju ieguvušo skaits no 2017.gada 1. oktobra līdz 2018.gada 30.septembrim

4.3.3. Maģistra grāda ieguvēju skaita izmaiņas 2012./2013. - 2018./2019.ak.g.*

Nr.p.k.	Augstskola	2012./2013.		2013./2014.		2014./2015.		2015./2016.		2016./2017.		2017./2018.		2018./2019.	
		Akad. grāds	Profes. grāds	Akad. grāds	Profes. grāds	Akad. grāds	Profes. grāds	Akad. grāds	Profes. grāds	Akad. grāds	Profes. grāds	Akad. grāds	Profes. grāds	Akad. grāds	Profes. grāds
I Valsts augstskolas															
1	LU	802	446	763	432	688	585	656	419	623	423	516	369	468	435
2	RTU	332	587	341	555	304	523	259	534	253	452	315	445	214	456
3	LLU	166	49	167	45	119	41	137	34	152	53	133	54	143	65
4	RSU	86	47	83	80	233	66	96	123	102	118	84	309	89	329
5	DU	68	164	56	168	60	128	44	157	38	143	50	123	24	143
6	LiepU	14	72	22	79	22	73	21	85	19	83	11	73	9	86
7	RTA	12	44	25	58	20	51	30	96	24	68	45	82	37	56
8	BA	–	185	–	160	–	176	–	125	–	84	–	102	–	143
9	VeA	8	42	7	34	5	48	0	44	2	29	13	24	5	29
10	ViA	–	41	–	29	–	35	10	28	5	47	7	26	0	41
11	LSPA	–	23	–	18	–	31	–	20	–	25	–	33	–	41
12	LJA	–	10	–	15	–	11	–	13	–	18	–	6	–	5
13	LNAA	–	6	–	4	–	7	–	3	–	2	–	0	–	3
14	LMāA	66	–	67	–	85	–	77	–	67	–	81	–	67	–
15	JVLMA	6	47	2	35	2	35	2	33	2	34	3	34	3	46
16	LKuA	26	–	54	–	31	–	41	–	42	–	41	–	30	–
Pārējās valsts augstskolās**		8	89	0	81	0	85	4	75	0	56	–	–	–	–
Kopā		1594	1852	1587	1793	1569	1895	1377	1789	1329	1635	1299	1680	1089	1878
		3446		3380		3464		3166		2964		2979		2967	
Juridisko personu dibinātajās augstskolās		114	762	144	610	119	517	113	569	82	512	63	574	90	539
Kopā		876		754		636		682		594		637		629	
Augstskolās kopā		1708	2614	1731	2403	1688	2412	1490	2358	1411	2147	1362	2254	1179	2417
		4322		4134		4100		3848		3558		3616		3596	

* Augstskolās un koledžās absolventu skaits ir pēc absolūšanas fakta laika posmā no norādītā akadēmiskā gada iepriekšējā kalendārā gada 1.oktobra līdz nākamajam kalendārā gada 30.septembrim (piemērs: 2018./2019.akadēmiskā gada absolventi ir tie, kuri absolvējuši augstskolu laika periodā no 2017.gada 1.oktobra līdz 2018.gada 30.septembrim).

** 2018./2019.akad.g. neakrīdētās vai likvidētās augstskolas

4.3.4. Doktora grāda ieguvēju skaita izmaiņas 2012./2013. - 2018./2019.ak.g.*

Nr.p.k.	Augstskola	2012./2013.	2013./2014.	2014./2015.	2015./2016.	2016./2017.	2017./2018.	2018./2019.
I Valsts augstskolas								
1	LU	124	145	89	118	94	45	47
2	RTU	70	64	63	62	39	39	27
3	RSU	19	28	31	21	17	19	12
4	LLU	22	34	37	14	15	18	14
5	DU	15	25	15	15	5	10	8
6	BA	0	0	0	1	1	2	1
7	JVLMA	0	1	3	6	3	0	0
8	LiepU	0	0	2	4	3	4	2
10	LKuA	1	1	2	3	4	1	1
11	LMāA	1	2	2	4	5	2	0
12	LSPA	7	4	3	3	1	1	0
13	RTA	0	3	3	0	0	4	1
14	VeA	0	0	1	0	1	1	1
15	ViA	0	0	0	0	0	0	0
16	RPIVA	7	6	6	5	3	-	-
Kopā		266	313	257	256	191	146	114

**Juridisko personu
dibinātajās
augstskolās kopā**

1	2	9	7	6	5	9
---	---	---	---	---	---	---

Augstskolās kopā	267	315	266	263	197	151	123
-------------------------	------------	------------	------------	------------	------------	------------	------------

Doktora grādu ieguvušo īpatsvars, (% no kopējā grādu vai kvalifikāciju ieguvušo skaita)
2018./2019. akadēmiskajā gadā*

1%

* Augstskolās un koledžās absolventu skaits ir pēc absolūšanas fakta laika posmā no norādītā akadēmiskā gada iepriekšējā kalendārā gada 1.oktobra līdz nākamajam kalendārā gada 30.septembrim (piemērs: 2018./2019.akadēmiskā gada absolventi ir tie, kuri absolvējuši augstskolu laika periodā no 2017.gada 1.oktobra līdz 2018.gada 30.septembrim).

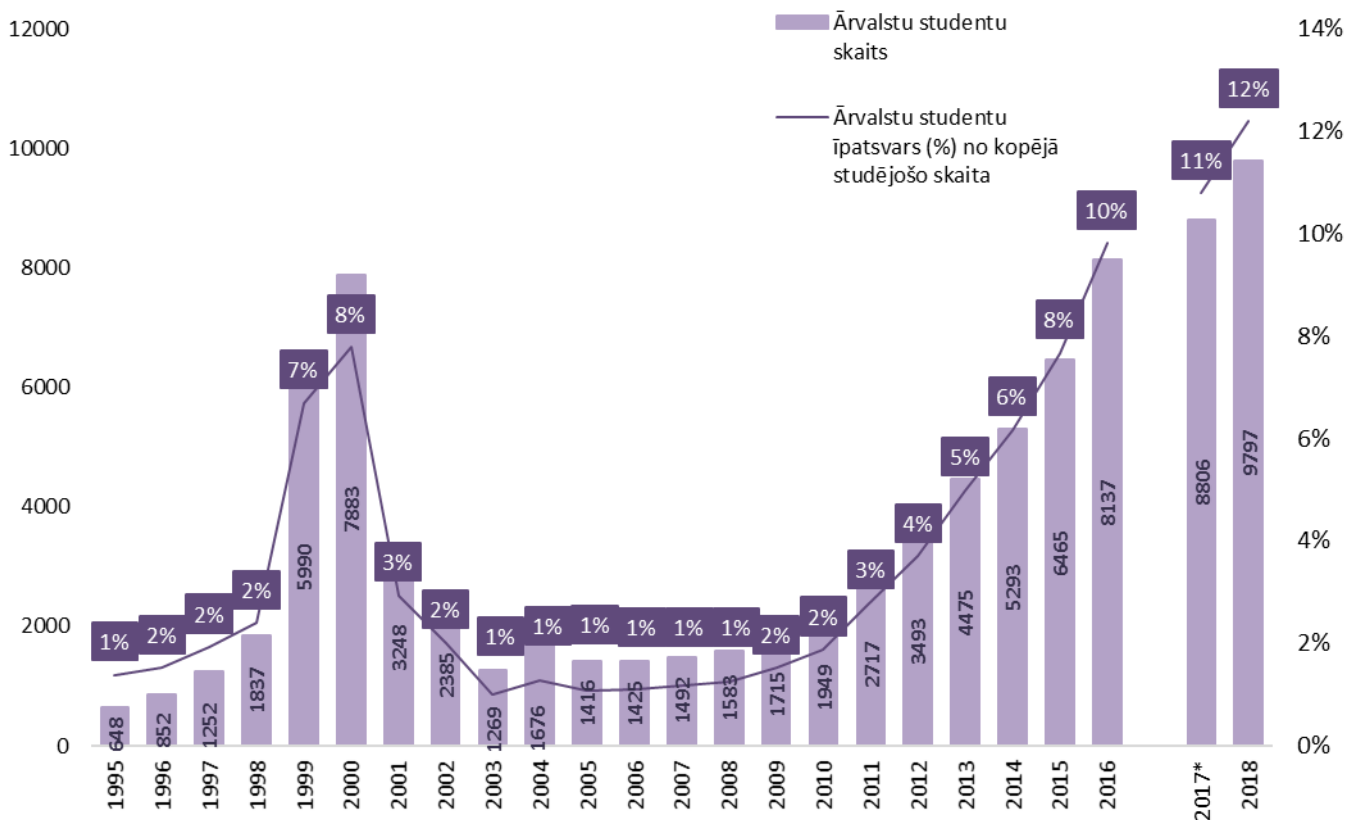
4.4. Kvalifikāciju ieguvušo skaits koledžās

Nr.p.k.	Koledža	Kvalif. ieguvušo skaits kopā	Tajā skaitā par maksu	No kvalif. ieguvušo kopskaita sievietes	No kopskaita	
					Pilna laika	Nepilna laika
I Valsts koledžas						
1	R1MK	145	15	132	145	0
2	RTK	139	12	21	139	0
3	RCK	101	29	17	101	–
4	LJK	135	80	11	95	40
5	VPK	89	0	34	25	64
6	MK	55	29	20	26	29
7	JAK	39	9	31	30	9
8	SIVA	47	3	27	27	20
9	VRK	37	0	15	23	14
10	UCAK	35	0	8	18	17
11	OMTK	10	0	8	10	
Kopā		832	177	324	639	193
IV Juridisko personu dibinātās koledžas						
1	JK	190	190	141	45	145
2	AK	122	122	68	27	95
3	BVK	71	71	48	–	71
4	GFK	35	35	33	6	29
5	SKK	38	38	38	13	25
6	VK	21	21	15	0	21
7	NJK	12	12	0	–	12
8	VBK	6	6	5	6	–
Kopā		495	495	348	97	398
Koledžas kopā		1327	672	672	736	591

5. STUDENTU MOBILITĀTE

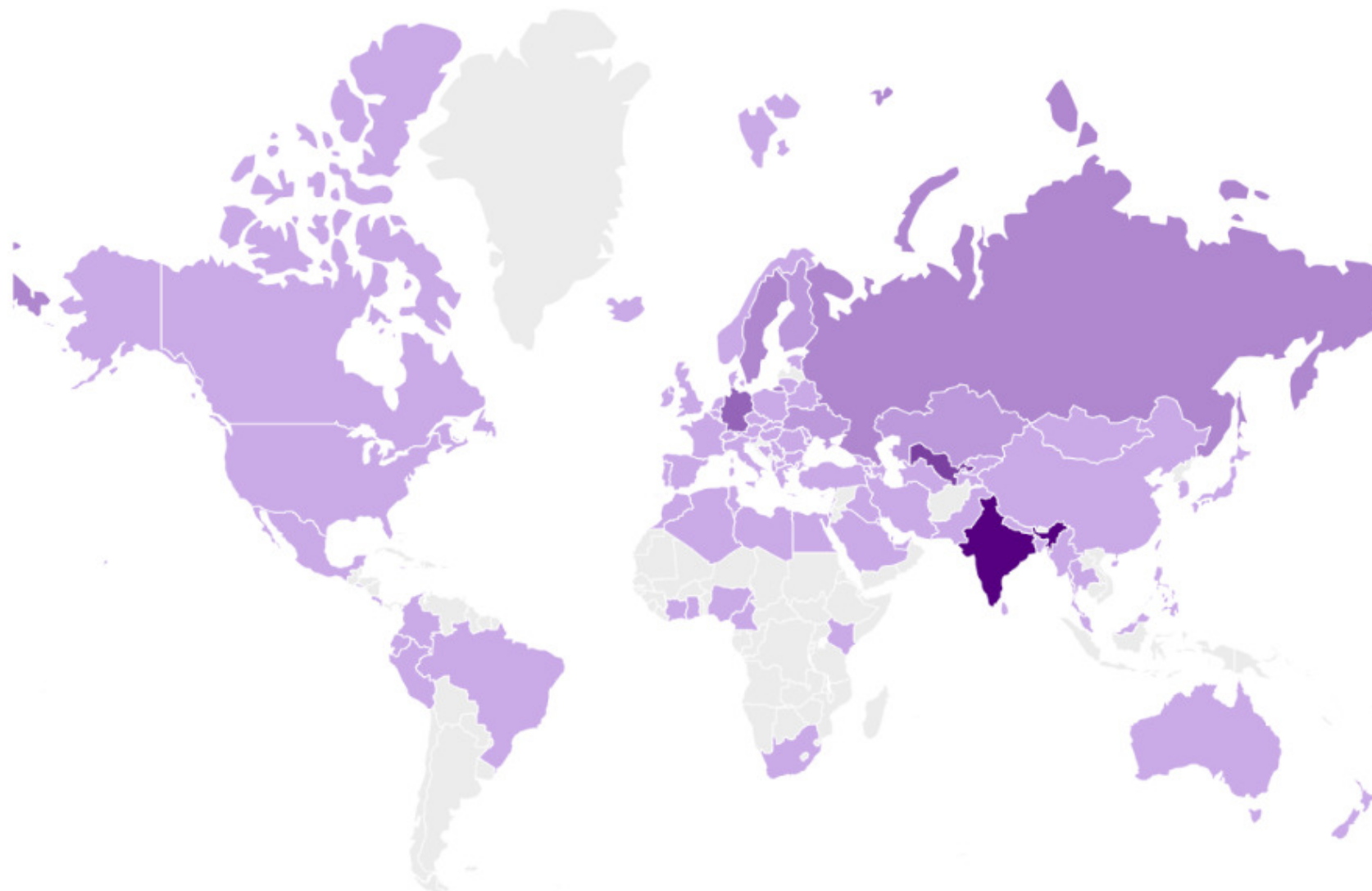
5.1. Kopsavilkums

Ārvalstu studentu skaita izmaiņas Latvijas augstskolās un koledžās 1995.– 2018. gadā



*Ārvalstu studentu skaits iegūts no mobilo studējošo skaita un Erasmus+ attiecīgā perioda viesstudentu skaita kopsummas (mobīlie studenti ir studējošie, kuri iepriekšējo izglītību ieguvuši ārpus Latvijas)

Pārskats par Latvijas augstāko izglītību 2018.gadā



Mobilo studentu skaita dalījums pēc valsts, kurā iegūta iepriekšējā izglītība (2018./2019.akad.g.)



5.2. Studentu skaits Latvijas augstskolās un koledžās atkarībā no studiju valodas

Nr.p.k.	Augstskola	Studentu skaits kopā	Tajā skaitā							
			angļu valodā		krievu valodā		citā valodā*		bilingvāli/ multilingvāli**	
			skaits	%	skaits	%	skaits	%	skaits	%
I VALSTS AUGSTSKOLAS										
1	RTU	14322	1459	10%	–	–	–	–	–	–
2	LU	16714	1417	8%	176	1%	103	1%	285	2%
T.sk.	LU	15200	1417	9%	176	1%	103	1%	285	2%
	LU SMK	962	–	–	–	–	–	–	–	–
	LU RMK	552	–	–	–	–	–	–	–	–
3	RSU	9462	2137	24%	–	–	–	–	–	–
T.sk.	RSU	8766	2137	24%	–	–	–	–	–	–
	RSU SKMK	696	–	–	–	–	–	–	–	–
4	LLU	3880	65	2%	–	–	–	–	–	–
5	DU	2514	–	–	–	–	–	–	–	–
T.sk.	DU	2302	–	–	–	–	–	–	–	–
	DU DMK	212	–	–	–	–	–	–	–	–
6	RTA	1753	168	10%	–	–	–	–	–	–
7	BA	1398	261	19%	–	–	–	–	–	–
T.sk.	BA	1367	261	19%	–	–	–	–	–	–
	BA UK	31	–	–	–	–	–	–	–	–
8	LSPA	1365	28	2%	–	–	–	–	–	–
9	LiepU	1373	92	7%	–	–	–	–	–	–
10	VeA	794	90	11%	–	–	–	–	–	–
11	LJA	731	2	0%	–	–	–	–	–	–
12	LMāA	862	–	–	–	–	–	–	–	–
13	ViA	742	34	5%	–	–	–	–	–	–
14	LKuA	944	–	–	–	–	3	0%	–	–
T.sk.	LKuA	600	–	–	–	–	3	1%	–	–
	LKuA LKK	344	–	–	–	–	–	–	–	–
15	JVLMA	575	7	1%	–	–	–	–	–	–
16	LNAA	224	39	17%	–	–	–	–	–	–
Kopā		57653	5799	10%	176	0%	106	0%	285	0%

Tabulas turpinājums nākamajā lpp.

Nr.p.k.	Augstskola	Studentu skaits kopā	Tajā skaitā							
			angļu valodā		krievu valodā		citā valodā*		bilingvāli/ multilingvāli**	
			skaits	%	skaits	%	skaits	%	skaits	%
II JURIDISKO PERSONU DIBINĀTĀS AUGSTSKOLAS										
1	BAT	3518	828	24%	–	–	–	–	–	–
2	TSI	2886	316	11%	2371	82%	–	–	–	–
3	RISEBA	2627	307	12%	924	35%	–	–	–	–
4	BSA	2172	66	3%	266	12%	–	–	1462	67%
5	ISMA	1588	665	42%	789	50%	–	–	–	–
6	EKA	1101	132	12%	62	6%	–	–	–	–
7	REA	454	454	100%	–	–	–	–	–	–
8	RJA	352	352	100%	–	–	–	–	–	–
9	RAI	360	–	–	210	58%	–	–	–	–
10	LKrA	128	–	–	–	–	–	–	–	–
11	RARZI	69	–	–	–	–	–	–	–	–
12	LA	29	–	–	–	–	–	–	–	–
13	RTI	6	–	–	–	–	–	–	–	–
Kopā		15290	3120	20%	4622	30%	0	0%	1462	10%
Augstskolās kopā		72943	8919	12%	4798	7%	106	0%	1747	2%

Tabulas turpinājums nākamajā lpp.

Nr.p.k.	Koledža	Studentu skaits kopā	Tajā skaitā							
			angļu valodā		krievu valodā		citā valodā*		bilingvāli/ multilingvāli**	
			skaits	%	skaits	%	skaits	%	skaits	%
III VALSTS KOLEDŽAS										
1	LJK	789	–	–	–	–	–	–	–	–
2	RTK	676	–	–	–	–	–	–	–	–
3	R1MK	673	–	–	–	–	–	–	–	–
4	RCK	360	–	–	–	–	–	–	–	–
5	VPK	324	–	–	–	–	–	–	–	–
6	MK	243	–	–	–	–	–	–	–	–
7	SIVA	150	–	–	–	–	–	–	–	–
8	JAK	192	–	–	–	–	–	–	–	–
9	UCAK	144	–	–	–	–	–	–	–	–
10	OMTK	66	–	–	–	–	–	–	–	–
11	VRK	67	–	–	–	–	–	–	–	–
Kopā		3684	0	–	0	–	0	–	0	–
IV JURIDISKO PERSONU DIBINĀTĀS KOLEDŽAS										
1	JK	1172	–	–	–	–	–	–	–	–
2	AK	699	–	–	–	–	–	–	–	–
3	BVK	1050	–	–	–	–	–	–	–	–
4	NJK	265	265	100%	–	–	–	–	–	–
5	SKK	253	–	–	–	–	–	–	–	–
6	GFK	182	–	–	74	41%	–	–	–	–
7	VK	80	11	14%	15	19%	–	–	–	–
8	VBK	27	17	63%	10	37%	–	–	–	–
Kopā		3728	293	8%	99	3%	0	–	0	–
Koledžās kopā		7412	293	4%	99	1%	0	0	0	0
Augstskolās un koledžās kopā		80355	9212	11%	4897	6%	106	0%	1747	2%

*franču, vācu, itāļu, spāņu, somugru (somu, lībiešu, igauņu), ķīniešu, japāņu, arābu, turku

**latviešu/krievu; latviešu/krievu/angļu

5.3. Latvijas augstskolu studenti, kas apmaiņas veidā studē ārvalstu augstskolās 2017./2018. ak.g.

LATVIJAS UNIVERSITĀTE				290	
<i>Tai skaitā:</i>					
Latvijas Universitāte				268	
Vācija	36	Horvātija	7	Krievija	2
Spānija	28	Japāna	7	Ķīna	2
Somija	19	Beļģija	6	Slovākija	1
Nīderlande	17	Lietuva	6	Turcija	1
Itālija	17	Korejas Republika (Dienvidkoreja)	5	Taizeme	1
Portugāle	15	Norvēģija	4	Honkonga	1
Igaunija	15	Dānija	3	Serbija	1
Francija	14	Austrija	3	Īrija	1
Polija	13	Grieķija	2	Lihtenšteina	1
Čehija	8	Amerikas Savienotās Valstis	2	Taivāna	1
Zviedrija	8	Malta	2	Apvienotā Karaliste	1
Bulgārija	7	Ungārija	2		
Slovēnija	7	Čīle	2		
Latvijas Universitātes P.Stradiņa medicīnas koledža				22	
Lietuva	6	Vācija	3	Itālija	1
Spānija	4	Igaunija	3	Somija	1
Bulgārija	4				

RĪGAS TEHNISKĀ UNIVERSITĀTE				152	
Vācija	25	Turcija	5	Kipra	2
Lietuva	14	Norvēģija	5	Austrija	2
Zviedrija	12	Dānija	4	Ķīna	2
Čehija	12	Polija	4	Grieķija	1
Portugāle	11	Francija	3	Slovākija	1
Spānija	11	Igaunija	3		
Horvātija	9	Koreja	3		
Beļģija	7	Apvienotā Karaliste	2		
Itālija	7	Nīderlande	2		
Somija	5				

RĒZEKNES TEHNOLOĢIJU AKADĒMIJA				47	
Turcija	23	Ukraina	6	Vācija	2
Francija	9	Serbija	5	Norvēģija	2

Tabulas turpinājums nākamajā lpp.

5.3.tabulas turpinājums

LATVIJAS LAUKSAIMNIECĪBAS UNIVERSITĀTE				110	
Portugāle	26	Rumānija	5	Bulgārija	2
Čehija	13	Spānija	5	Slovēnija	2
Grieķija	13	Horvātija	4	Polija	2
Itālija	7	Igaunija	3	Zviedrija	1
Slovākija	7	Lietuva	3	Nīderlande	1
Turcija	6	Ungārija	2		
Malta	6	Vācija	2		

BANKU AUGSTSKOLA				79	
Spānija	12	Vācija	4	Lietuva	2
Portugāle	10	Grieķija	3	Zviedrija	1
Čehija	9	Somija	2	Malta	1
Apvienotā Karaliste	7	Ungārija	2	Turcija	1
Nīderlande	7	Austrija	2	Igaunija	1
Beļģija	5	Horvātija	2		
Kipra	4				
Francija	4				

RĪGAS STRADIŅA UNIVERSITĀTE				85	
Apvienotā Karaliste	2	Itālija	4	Somija	4
Austrija	8	Lietuva	2	Spānija	4
Beļģija	3	Nīderlande	7	Ungārija	2
Bulgārija	1	Polija	1	Vācija	18
Čehija	7	Portugāle	3	Zviedrija	2
Francija	3	Slovākija	3		
Grieķija	4	Slovēnija	2		
Igaunija	5				

BALTIJAS STARPTAUTISKĀ AKADĒMIJA				70	
Grieķija	5	Lietuva	21	Spānija	2
Igaunija	15	Malta	1	Turcija	1
Itālija	19	Polija	3	Vācija	2
Krievija	1				

LIEPĀJAS UNIVERSITĀTE				33	
Apvienotā Karaliste	1	Lietuva	3	Somija	7
Bulgārija	1	Polija	1	Spānija	1
Čehija	1	Portugāle	5	Ungārija	5
Grieķija	4	Slovākija	1	Vācija	3

Tabulas turpinājums nākamajā lpp.

5.3.tabulas turpinājums

RĪGAS EKONOMIKAS AUGSTSKOLA (SSE RIGA)				37	
Nīderlande	4	Zviedrija	2	Itālija	2
Norvēģija	4	Argentīna	2	Azerbaidžāna	2
Francija	4	Portugāle	2	Gruzija	1
Spānija	3	Apvienotā Karaliste	2	Dānija	1
Austrija	3	Vācija	2		
Hongkonga (SAR Ķīna)	3				

LATVIJAS KULTŪRAS AKADĒMIJA				57
------------------------------------	--	--	--	-----------

Tai skaitā:

LATVIJAS KULTŪRAS AKADĒMIJA				45
------------------------------------	--	--	--	-----------

Spānija	9	Turcija	2	Islande	1
Itālija	8	Čehija	2	Igaunija	1
Francija	5	Vācija	2	Apvienotā Karaliste	1
Norvēģija	4	Beļģija	1	Korejas Republika (Dienvidkoreja)	1
Zviedrija	3	Somija	1	Polija	1
Nīderlande	2	Portugāle	1		

Latvijas Kultūras Akadēmijas Latvijas Kultūras koledža				12
---------------------------------------------------------------	--	--	--	-----------

Kipra	4	Čehija	3	Igaunija	1
Lietuva	3	Norvēģija	1		

BIZNESĀ, MĀKSLAS UN TEHNOLOĢIJU AUGSTSKOLA „RISEBA”				30
------------------------------------------------------------	--	--	--	-----------

Francija	5	Kipra	3	Maroka	1
Nīderlande	4	Čehija	2	Vācija	1
Portugāle	3	Somija	2	Austrija	1
Spānija	3	Apvienotā Karaliste	1	Horvātija	1
Itālija	3				

BIZNESĀ AUGSTSKOLA "TURĪBA"				41
------------------------------------	--	--	--	-----------

Francija	14	Korejas Republika (Dienvidkoreja)	2	Islande	1
Vācija	8	Horvātija	2	Norvēģija	1
Portugāle	3	Polija	1	Itālija	1
Beļģija	3	Austrija	1	Peru	1
Nīderlande	3				

J.VĪTOLA LATVIJAS MŪZIKAS AKADĒMIJA				31
--------------------------------------------	--	--	--	-----------

Vācija	8	Portugāle	1	Slovēnija	1
Itālija	7	Polija	1	Austrija	1
Lietuva	5	Igaunija	1	Norvēģija	1
Somija	2	Dānija	1	Nīderlande	1
Islande	1				

RĪGAS AERONAVIGĀCIJAS INSTITŪTS				15
----------------------------------------	--	--	--	-----------

Amerikas Savienotās V:	11	Vācija	4		
------------------------	----	--------	---	--	--

Tabulas turpinājums nākamajā lpp.

5.3.tabulas turpinājums

DAUGAVPILS UNIVERSITĀTE					91
<i>Tai skaitā:</i>					
Daugavpils Universitāte					39
Polija	9	Bulgārija	4	Čehija	1
Lietuva	6	Vācija	4	Austrija	1
Spānija	5	Horvātija	3	Igaunija	1
Slovākija	4	Beļģija	1		
Daugavpils Universitātes Daugavpils medicīnas koledža					52
Lietuva	31	Itālija	4	Turcija	2
Vācija	11	Polija	4		
VIDZEMES AUGSTSKOLA					26
Rumānija	3	Lietuva	2	Islande	1
Ungārija	2	Itālija	1	Portugāle	1
Austrija	2	Slovēnija	1	Zviedrija	1
Beļģija	2	Horvātija	1	Igaunija	1
Spānija	2	Polija	1		
Čehija	2	Slovākija	1		
Grieķija	2				
INFORMĀCIJAS SISTĒMU MENEDŽMENTA AUGSTSKOLA					17
Ukraina	8	Čehija	2	Portugāle	1
Spānija	3	Apvienotā Karaliste	2	Polija	1
EKONOMIKAS UN KULTŪRAS AUGSTSKOLA					14
Spānija	8	Čehija	2	Ungārija	1
Slovēnija	2	Vācija	1		
RĪGAS JURIDISKĀ AUGSTSKOLA					17
Itālija	4	Somija	2	Nīderlande	2
Norvēģija	3	Gruzija	2	Kipra	1
Ungārija	3				
TRANSPORTA UN SAKARU INSTITŪTS					6
Spānija	2	Turcija	1	Grieķija	1
Vācija	1	Itālija	1		
LATVIJAS JŪRAS AKADĒMIJA					13
Lietuva	7	Somija	4	Nīderlande	2
STARPTAUTISKĀ KOSMETOLOĢIJAS KOLEDŽA					22
Kipra	9	Francija	1	Indonēzija	1
Apvienotā Karaliste	7	Spānija	1	Japāna	1
Lietuva	2				
LATERĀNA PONTIFIKĀLĀS UNIVERSITĀTES FILIĀLE RĪGAS AUGSTĀKAIS RELIĢIJAS ZINĀTŅU INSTITŪTS					2
Slovākija	1	Malta	1		

Tabulas turpinājums nākamajā lpp.

5.3.tabulas turpinājums

RĪGAS TEHNISKĀ KOLEDŽA				15	
Igaunija	6	Turcija	1	Malta	1
Somija	2	Apvienotā Karaliste	1	Austrija	1
Lietuva	2	Vācija	1		
RĪGAS 1.MEDICĪNAS KOLEDŽA				13	
Lietuva	13				
GRĀMATVEDĪBAS UN FINANŠU KOLEDŽA				9	
Lietuva	9				
RĪGAS CELTNIECĪBAS KOLEDŽA				5	
Dānija	5				
LUTERA AKADĒMIJA				1	
Zviedrija	1				
ALBERTA KOLEDŽA				1	
Lietuva	1				
KOPĀ				1329	

5.4. Ārvalstu studentu skaits augstskolās

Nr.p.k.	Augstskola	Studējošo kopskaits augstkolā	Mobilo studentu* skaits (studē grāda iegūšanai)	% no studējošo kopskaita
I VALSTS AUGSTSKOLAS				
1	RTU	14322	1390	10%
2	LU	16714	541	3%
T.sk.	LU	15200	538	4%
	LU SMK	962	0	0%
	LU RMK	552	3	1%
3	RSU	9464	2153	23%
T.sk.	RSU	8766	2153	25%
	RSU SKMK	698	0	0%
4	LLU	3880	77	2%
5	DU	2514	43	2%
T.sk.	DU	2302	43	2%
	DU DMK	212	0	0%
6	RTA	1753	169	10%
7	BA	1398	45	3%
T.sk.	BA	1367	45	3%
	BA UK	31	0	0%
8	LSPA	1365	28	2%
9	LiepU	1373	97	7%
10	VeA	794	39	5%
11	LJA	731	2	0%
12	LMāA	862	12	1%
13	ViA	742	7	1%
14	LKuA	944	15	2%
T.sk.	LKuA	600	14	2%
	LKuA LKK	344	1	0%
15	JVLMA	575	25	4%
16	LNAA	224	29	13%
Kopā		57655	4672	8%
II JURIDISKO PERSONU DIBINĀTĀS AUGSTSKOLAS				
1	BAT	3518	762	22%
2	TSI	2886	661	23%
3	RISEBA	2627	321	12%
4	BSA	2172	264	12%
5	ISMA	1588	1112	70%
6	EKA	1101	194	18%
7	REA	454	149	33%
8	RJA	352	69	20%
9	RAI	360	136	38%
10	LKrA	128	0	0%
11	RARZI	69	0	0%
12	LA	29	0	0%
13	RTI	6	0	0%
Kopā		15290	3668	24%
Augstskolās kopā		72945	8340	11%

Tabulas turpinājums nākamajā lpp.

5.4.tabulas turpinājums

Nr.p.k.	Koledža	Studējošo kopskaits augstkolā	Mobilo studentu* skaits (studē grāda iegūšanai)	% no studējošo kopskaita
III VALSTS KOLEDŽAS				
1	LJK	789	12	2%
2	RTK	676	0	0%
3	R1MK	673	0	0%
4	RCK	360	0	0%
5	VPK	324	0	0%
6	MK	243	0	0%
7	SIVA	150	0	0%
8	JAK	192	1	1%
9	UCAK	144	0	0%
10	OMTK	66	0	0%
11	VRK	67	0	0%
Kopā		3684	13	0%
IV JURIDISKO PERSONU DIBINĀTĀS KOLEDŽAS				
1	JK	1172	0	0%
2	AK	699	0	0%
3	BVK	1050	0	0%
4	NJK	265	12	5%
5	SKK	253	0	0%
6	GFK	182	0	0%
7	VK	80	15	19%
8	VBK	27	0	0%
Kopā		3728	27	1%
Koledžās kopā		7412	40	1%
Augstskolās un koledžās kopā		80357	8380	10%
Īslaicīgā mobilitātē studējošo skaits augstskolās un koledžās kopā**			1417	2%
Ārvalstu studentu kopskaits augstskolās un koledžās***			9797	12%

*Mobilie studenti ir studējošie, kuri iepriekšējo izglītību ieguvuši ārpus Latvijas

** Erasmus+ īslaicīgās mobilitātes dati par studējošajiem apmaiņas programmu ietvaros Latvijas augstskolās

*** Mobilo un īslaicīgā mobilitātē studējošo skaits augstskolās un koledžās

5.5. Mobilo studentu skaits Latvijas augstskolās un koledžās**5.5.1. Apkopojums pa valstīm**

Valsts	Mobilo studentu skaits	% no mobilo studentu kopskaita
Indija	2070	24.7%
Uzbekistāna	1243	14.8%
Vācija	995	11.9%
Krievija	538	6.4%
Zviedrija	400	4.8%
Ukraina	372	4.4%
Somija	264	3.2%
Kazahstāna	214	2.6%
Šrilanka	196	2.3%
Pakistāna	187	2.2%
Norvēģija	180	2.1%
Lietuva	148	1.8%
Apvienotā Karaliste	145	1.7%
Azerbaidžāna	144	1.7%
Baltkrievija	125	1.5%
Itālija	109	1.3%
Igaunija	77	0.9%
Portugāle	71	0.8%
Amerikas Savienotās valstis	67	0.8%
Izraēla	65	0.8%
Turcija	56	0.7%
Nīderlande	55	0.7%
Ķīna	45	0.5%
Gruzija	44	0.5%
Francija	39	0.5%
Ēģipte	37	0.4%
Austrija	33	0.4%
Moldova	30	0.4%
Dānija	30	0.4%
Nepāla	28	0.3%
Īrija	28	0.3%
Tadžikistāna	24	0.3%
Šveice	21	0.3%
Polija	18	0.2%
Spānija	16	0.2%
Kanāda	16	0.2%
Bangladeša	16	0.2%
Beļģija	16	0.2%
Kirgizstāna	14	0.2%
Nigērija	14	0.2%
Armēnija	12	0.1%
Brazīlija	11	0.1%

Tabulas turpinājums nākamajā lpp.

5.5.1.tabulas turpinājums

Valsts	Mobilo studentu skaits	% no mobilo studentu kopskaita
Grieķija	10	0.1%
Kamerūna	10	0.1%
Taivāna	8	0.1%
Turkmenistāna	8	0.1%
Irāna	8	0.1%
Gana	6	0.1%
Korejas Republika (Dienvidkoreja)	6	0.1%
Jaunzēlande	5	0.1%
Ungārija	5	0.1%
Meksika	5	0.1%
Apvienotie Arābu Emirāti	5	0.1%
Dienvidāfrika	4	0.0%
Sīrija	4	0.0%
Maroka	4	0.0%
Albānija	4	0.0%
Luksemburga	4	0.0%
Alžīrija	4	0.0%
Saūda Arābija	4	0.0%
Austrālija	3	0.0%
Kotdivuāra	3	0.0%
Kolumbija	3	0.0%
Čehija	3	0.0%
Kuveita	3	0.0%
Mongolija	3	0.0%
Lībija	3	0.0%
Japāna	3	0.0%
Irāka	3	0.0%
Rumānija	3	0.0%
Ziemeļmaķedonija	3	0.0%
Katara	2	0.0%
Mjanma	2	0.0%
Taizeme	2	0.0%
Filipīnas	2	0.0%
Islande	2	0.0%
Bulgārija	2	0.0%
Peru	1	0.0%
Malaizija	1	0.0%
Bosnija un Hercegovina	1	0.0%
Jamaika	1	0.0%
Bahreina	1	0.0%
Malta	1	0.0%

Tabulas turpinājums nākamajā lpp.

5.5.1.tabulas turpinājums

Valsts	Mobilo studentu skaits	% no mobilo studentu kopskaita
Tunisija	1	0.0%
Ekvadora	1	0.0%
Kenija	1	0.0%
Salvadora	1	0.0%
Kipra	1	0.0%
Libāna	1	0.0%
Vatikāns	1	0.0%
Serbija	1	0.0%
Kostarika	1	0.0%
Angilja	1	0.0%
Slovākija	1	0.0%
Slovēnija	1	0.0%

Kopā	8380	100%
-------------	-------------	-------------

*Mobbilie studenti ir studējošie, kuri iepriekšējo izglītību ieguvuši ārpus Latvijas

5.5.2. Mobilo studentu* skaita apkopojums pa Latvijas augstskolām un koledžām

RĪGAS STRADIŅA UNIVERSITĀTE					2153
Vācija	868	Francija	8	Kazahstāna	3
Zviedrija	379	Polija	7	Pakistāna	3
Somija	207	Amerikas Savienotās valstis	7	Irāna	2
Norvēģija	164	Uzbekistāna	6	Ēģipte	2
Indija	69	Kanāda	6	Baltkrievija	2
Itālija	67	Dānija	6	Beļģija	2
Portugāle	65	Spānija	6	Korejas Republika (Dienvidkoreja)	1
Izraēla	58	Nepāla	6	Nigērija	1
Apvienotā Karaliste	47	Turcija	5	Armēnija	1
Nīderlande	38	Azerbaidžāna	5	Sīrija	1
Šrilanka	32	Ukraina	5	Dienvīdāfrika	1
Austrija	13	Ķīna	5	Grieķija	1
Krievija	12	Jaunzēlande	4	Austrālija	1
Šveice	8	Igaunija	4	Brazīlija	1
Īrija	8	Gruzija	4	Lietuva	1
Taivāna	8	Luksemburga	3		

RĪGAS TEHNISKĀ UNIVERSITĀTE					1390
Indija	758	Norvēģija	3	Korejas Republika (Dienvidkoreja)	2
Uzbekistāna	164	Lietuva	3	Beļģija	1
Šrilanka	100	Polija	3	Bangladeša	1
Azerbaidžāna	50	Somija	3	Angilja	1
Krievija	36	Apvienotie Arābu Emirāt	3	Kuveita	1
Turcija	28	Tadžikistāna	3	Armēnija	1
Pakistāna	26	Turkmenistāna	3	Gana	1
Kazahstāna	22	Austrija	3	Ekvadora	1
Ēģipte	21	Meksika	3	Saūda Arābija	1
Ķīna	19	Brazīlija	3	Tunisija	1
Apvienotā Karaliste	19	Kolumbija	2	Irāna	1
Nepāla	12	Lībija	2	Filipīnas	1
Amerikas Savienotās valstis	9	Taizeme	2	Islande	1
Nigērija	8	Zviedrija	2	Ungārija	1
Itālija	8	Spānija	2	Kotdivuāra	1
Vācija	7	Īrija	2	Japāna	1
Ukraina	7	Gruzija	2	Šveice	1
Dānija	6	Francija	2	Dienvīdāfrika	1
Baltkrievija	5	Igaunija	2	Albānija	1
Alžīrija	4	Kanāda	2	Izraēla	1
Kamerūna	3	Moldova	2		
Irāka	3	Grieķija	2		

Tabulas turpinājums nākamajā lpp.

LATVIJAS UNIVERSITĀTE				541	
<i>Tai skaitā:</i>					
Latvijas Universitāte				538	
Uzbekistāna	78	Kanāda	4	Armēnija	1
Vācija	75	Dānija	4	Albānija	1
Somija	42	Turcija	3	Bahreina	1
Apvienotā Karaliste	40	Pakistāna	3	Tadžikistāna	1
Krievija	36	Moldova	3	Lībija	1
Itālija	27	Korejas Republika (Dienvidkoreja)	2	Ungārija	1
Amerikas Savienotās	24	Gana	2	Luksemburga	1
Lietuva	17	Polija	2	Portugāle	1
Igaunija	15	Spānija	2	Meksika	1
Austrija	15	Ukraina	2	Sīrija	1
Indija	14	Austrālija	2	Jamaika	1
Zviedrija	12	Katara	2	Kipra	1
Norvēģija	12	Gruzija	2	Japāna	1
Kazahstāna	10	Mjanma	2	Kirgizstāna	1
Azerbaidžāna	9	Dienvīdāfrika	2	Nigērija	1
Beļģija	9	Salvadora	1	Islande	1
Ķīna	8	Turkmenistāna	1	Jaunzēlande	1
Īrija	7	Šrilanka	1	Apvienotie Arābu	1
Šveice	7	Izraēla	1	Kamerūna	1
Francija	6	Čehija	1	Brazīlija	1
Baltkrievija	5	Kuveita	1	Grieķija	1
Nīderlande	4	Irāna	1	Libāna	1
Latvijas Universitātes Rīgas medicīnas koledža				3	
Krievija	2	Baltkrievija	1		

BIZNESĀ AUGSTSKOLA "TURĪBA"				762	
Indija	447	Tadžikistāna	3	Turcija	1
Uzbekistāna	184	Ēģipte	3	Dānija	1
Šrilanka	33	Bangladeša	3	Rumānija	1
Ukraina	15	Lietuva	3	Zviedrija	1
Baltkrievija	13	Irāna	2	Slovēnija	1
Krievija	12	Gana	2	Nepāla	1
Gruzija	9	Kirgizstāna	2		
Kazahstāna	8	Ķīna	2		
Azerbaidžāna	8	Igaunija	1		
Pakistāna	6				

Tabulas turpinājums nākamajā lpp.

5.5.2.tabulas turpinājums

TRANSPORTA UN SAKARU INSTITŪTS					661
Indija	152	Nepāla	3	Gana	1
Uzbekistāna	150	Igaunija	3	Moldova	1
Krievija	126	Mongolija	3	Peru	1
Kazahstāna	76	Turcija	3	Portugāle	1
Pakistāna	36	Armēnija	3	Bangladeša	1
Ukraina	20	Vācija	3	Sīrija	1
Šrilanka	18	Kirgizstāna	3	Itālija	1
Baltkrievija	13	Ēģipte	2	Zviedrija	1
Tadžikistāna	8	Turkmenistāna	2	Gruzija	1
Azerbaidžāna	7	Īrija	2	Austrija	1
Lietuva	7	Dānija	2	Ķīna	1
Apvienotā Karaliste	6	Amerikas Savienotās	2		

INFORMĀCIJAS SISTĒMU MENEDŽMENTA AUGSTSKOLA					1112
Indija	397	Ēģipte	4	Tadžikistāna	1
Uzbekistāna	279	Gruzija	3	Bulgārija	1
Ukraina	260	Brazīlija	3	Igaunija	1
Krievija	61	Turcija	2	Zviedrija	1
Kazahstāna	27	Moldova	2	Vācija	1
Azerbaidžāna	23	Kamerūna	2	Armēnija	1
Baltkrievija	11	Lietuva	2	Sīrija	1
Pakistāna	11	Izraēla	2	Šrilanka	1
Bangladeša	6	Turkmenistāna	1	Kirgizstāna	1
Nepāla	5	Ziemeļmaķedonija	1	Polija	1

BALTIJAS STARPTAUTISKĀ AKADĒMIJA					264
Krievija	99	Igaunija	4	Čehija	1
Uzbekistāna	41	Gruzija	4	Itālija	1
Ukraina	19	Kirgizstāna	3	Korejas Republika	1
Baltkrievija	18	Turcija	2	Kostarika	1
Azerbaidžāna	16	Izraēla	2	Šveice	1
Pakistāna	13	Apvienotā Karaliste	2	Kanāda	1
Lietuva	10	Kotdivuāra	2	Šrilanka	1
Kazahstāna	8	Īrija	2		
Indija	6	Vācija	1		
Tadžikistāna	5				

RĪGAS EKONOMIKAS AUGSTSKOLA (SSE RIGA)					149
Lietuva	44	Krievija	15	Ķīna	2
Baltkrievija	28	Ukraina	10	Zviedrija	1
Igaunija	25	Gruzija	6	Austrija	1
Moldova	17				

Tabulas turpinājums nākamajā lpp.

5.5.2.tabulas turpinājums

BIZNESA, MĀKSLAS UN TEHNOLOĢIJU AUGSTSKOLA „RISEBA”				321	
Uzbekistāna	142	Amerikas Savienotās	3	Īrija	1
Krievija	45	Lietuva	3	Itālija	1
Francija	18	Gruzija	3	Turcija	1
Baltkrievija	15	Armēnija	2	Izraēla	1
Indija	15	Šveice	1	Kanāda	1
Ukraina	14	Spānija	1	Malaizija	1
Azerbaidžāna	14	Kenija	1	Albānija	1
Kazahstāna	14	Turkmenistāna	1	Moldova	1
Apvienotā Karaliste	5	Kirgizstāna	1	Ķīna	1
Dānija	4	Nepāla	1		
Šrilanka	4	Igaunija	1		
Vācija	4				

RĒZEKNES TEHNOLOĢIJU AKADĒMIJA				169	
Indija	80	Grieķija	3	Saūda Arābija	1
Lietuva	31	Somija	2	Bulgārija	1
Pakistāna	11	Rumānija	2	Vācija	1
Uzbekistāna	11	Polija	2	Beļģija	1
Portugāle	4	Igaunija	2	Nīderlande	1
Itālija	4	Krievija	2	Ungārija	1
Baltkrievija	4	Apvienotā Karaliste	2		
Spānija	3				

RĪGAS AERONAVIGĀCIJAS INSTITŪTS				136	
Uzbekistāna	69	Lietuva	2	Kirgizstāna	2
Kazahstāna	37	Baltkrievija	2	Amerikas Savienotās	1
Krievija	21	Igaunija	2		

RĪGAS JURIDISKĀ AUGSTSKOLA				69	
Krievija	7	Vācija	2	Armēnija	1
Nīderlande	7	Gruzija	2	Kuveita	1
Amerikas Savienotās	7	Īrija	2	Albānija	1
Pakistāna	6	Igaunija	2	Meksika	1
Azerbaidžāna	5	Kazahstāna	2	Šveice	1
Apvienotā Karaliste	5	Apvienotie Arābu	1	Ukraina	1
Indija	5	Turcija	1		
Uzbekistāna	4	Zviedrija	1		
Somija	3	Dānija	1		

BANKU AUGSTSKOLA				45	
Indija	10	Uzbekistāna	2	Kazahstāna	1
Krievija	9	Baltkrievija	2	Šrilanka	1
Vācija	6	Azerbaidžāna	2	Ēģipte	1
Ukraina	3	Kolumbija	1	Lietuva	1
Pakistāna	2	Nigērija	1		
Gruzija	2	Ungārija	1		

Tabulas turpinājums nākamajā lpp.

5.5.2.tabulas turpinājums

DAUGAVPILS UNIVERSITĀTE				43	
Krievija	13	Uzbekistāna	3	Vācija	1
Lietuva	6	Ukraina	2	Apvienotā Karaliste	1
Polija	3	Ķīna	2	Zviedrija	1
Baltkrievija	3	Amerikas Savienotās	2	Moldova	1
Kazahstāna	3	Vatikāns	1	Tadžikistāna	1

EKONOMIKAS UN KULTŪRAS AUGSTSKOLA				194	
Uzbekistāna	100	Tadžikistāna	2	Kirgizstāna	1
Indija	65	Gruzija	1	Ukraina	1
Krievija	7	Šrilanka	1	Armēnija	1
Pakistāna	5	Kazahstāna	1	Bangladeša	1
Nigērija	3	Turcija	1	Maroka	1
Azerbaidžāna	2	Baltkrievija	1		

VENTSPILS AUGSTSKOLA				39	
Uzbekistāna	8	Francija	1	Dānija	1
Indija	7	Spānija	1	Apvienotā Karaliste	1
Turcija	6	Krievija	1	Čehija	1
Vācija	3	Ziemeļmaķedonija	1	Amerikas Savienotās	1
Grieķija	2	Slovākija	1	Kazahstāna	1
Gruzija	2	Igaunija	1		

LATVIJAS LAUKSAIMNIECĪBAS UNIVERSITĀTE				77	
Vācija	18	Amerikas Savienotās	3	Francija	1
Indija	15	Īrija	3	Ēģipte	1
Somija	7	Uzbekistāna	2	Grieķija	1
Pakistāna	4	Lietuva	2	Bangladeša	1
Apvienotā Karaliste	4	Krievija	2	Norvēģija	1
Ukraina	4	Maroka	2	Azerbaidžāna	1
Nīderlande	3	Dānija	1	Brazīlija	1

LIEPĀJAS UNIVERSITĀTE				97	
Pakistāna	58	Krievija	2	Šrilanka	1
Indija	17	Filipīnas	1	Lietuva	1
Bangladeša	3	Azerbaidžāna	1	Igaunija	1
Saūda Arābija	2	Šveice	1	Ziemeļmaķedonija	1
Ukraina	2	Amerikas Savienotās	1	Apvienotā Karaliste	1
Moldova	2	Dānija	1	Ķīna	1

VIDZEMES AUGSTSKOLA				7	
Lietuva	2	Indija	1	Krievija	1
Apvienotā Karaliste	1	Īrija	1		
Igaunija	1				

Tabulas turpinājums nākamajā lpp.

5.5.2.tabulas turpinājums

J.VĪTOLA LATVIJAS MŪZIKAS AKADĒMIJA				25	
Ķīna	4	Igaunija	2	Spānija	1
Malta	1	Japāna	1	Šveice	1
Apvienotā Karaliste	2	Krievija	5	Ungārija	1
Brazīlija	1	Nīderlande	2	Vācija	2
Dānija	2				

LATVIJAS KULTŪRAS AKADĒMIJA				15	
<i>Tai skaitā:</i>					
Latvijas Kultūras akadēmija				14	
Igaunija	3	Francija	2	Beļģija	1
Apvienotā Karaliste	3	Amerikas Savienotās	1	Kanāda	1
Vācija	2	Krievija	1		
Latvijas Kultūras akadēmijas Latvijas Kultūras koledža				1	
Beļģija	1				

LATVIJAS NACIONĀLĀ AIZSARDZĪBAS AKADĒMIJA				29	
Lietuva	9	Gruzija	3	Ukraina	3
Amerikas Savienotās	6	Igaunija	2	Vācija	1
Armēnija	1	Moldova	1	Zviedrija	1
Azerbaidžāna	1	Serbija	1		

LATVIJAS SPORTA PEDAGOĢIJAS AKADĒMIJA				28	
Maroka	1	Igaunija	1	Krievija	3
Baltkrievija	1	Indija	6	Pakistāna	3
Bosnija un Hercegovina	1	Irāna	2	Šrilanka	1
Brazīlija	1	Kamerūna	2	Turcija	3
Ēģipte	3				

LATVIJAS MĀKSLAS AKADĒMIJA				12	
Apvienotā Karaliste	5	Francija	1	Kanāda	1
Beļģija	1	Igaunija	1	Krievija	2
Dānija	1				

LIEPĀJAS JŪRNICĪBAS KOLEDŽA				12	
Krievija	6	Ukraina	2	Igaunija	1
Lietuva	2	Baltkrievija	1		

NOVIKONTAS JŪRAS KOLEDŽA				12	
Krievija	8	Ukraina	1	Apvienotā Karaliste	1
Igaunija	2				

VADĪBAS KOLEDŽA				15	
Indija	6	Šrilanka	2	Ukraina	1
Krievija	3	Kamerūna	2	Kazahstāna	1

Tabulas turpinājums nākamajā lpp.

LATVIJAS JŪRAS AKADEMIJA	2
---------------------------------	----------

Lietuva	2
---------	---

JĒKABPILS AGROBIZNESĀ KOLEDŽĀ	1
--------------------------------------	----------

Krievija	1
----------	---

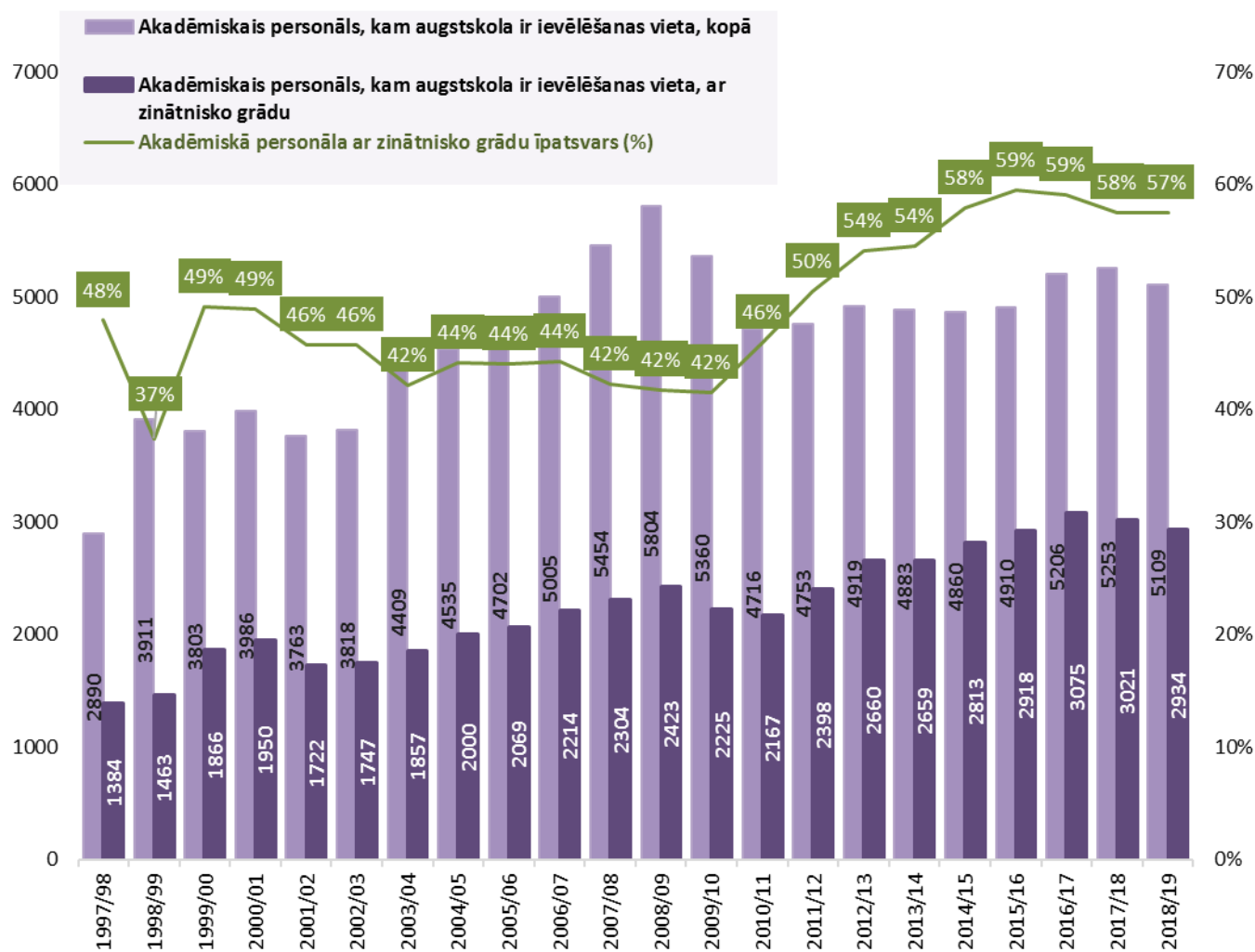
Mobilo studentu kopskaits augstskolās un koledžās	8380
----------------------------------------------------------	-------------

*Mobilie studenti ir studējošie, kuri iepriekšējo izglītību ieguvuši ārpus Latvijas

6. AUGSTKOLU UN KOLEDŽU PERSONĀLS

6.1. Kopsavilkums

Akadēmiskā personāla, kuram augstskola ir ievēlēšanas vieta, skaita izmaiņas 1997./1998. – 2018./2019. akadēmiskajā gadā



6.2. Akadēmiskais un vispārējais personāls kopā

Nr.p.k.	Augstskola	Personāls pamatdarbā				Akadēmiskais personāls, kam augstskola nav pamatievēlēšanas vieta, kopā		
		Kopā	Akadēmiskais personāls, kam augstskola ir ievēlēšanas vieta		Vispārējais personāls kopā	skaits	% (no akadēmiskā personāla kopskaita)	
			Kopā	t.sk.nepilnā laikā				
I Valsts augstskolas								
1	LU	2591	1389	1281	92%	1202	81	6%
T.sk.	LU	2442	1299	1199	92%	1143	13	1%
	LU SMK	71	41	35	85%	30	57	58%
	LU RMK	78	49	47	96%	29	11	18%
2	RTU	2045	937	741	79%	1108	165	15%
3	LLU	1035	319	318	100%	716	119	27%
4	RSU	1020	502	355	71%	518	105	17%
T.sk.	RSU	950	467	328	70%	483	36	7%
	RSU SKMK	70	35	27	77%	35	69	66%
5	DU	397	208	116	56%	189	5	2%
T.sk.	DU	359	197	105	53%	162	2	1%
	DU DMK	38	11	11	100%	27	3	21%
6	LiepU	214	96	65	68%	118	116	55%
7	JVLMA	214	151	127	84%	63	2	1%
8	RTA	179	88	86	98%	91	57	39%
9	VeA	173	104	92	88%	69	17	14%
10	LMāA	182	107	28	26%	75	0	0%
11	LKuA	181	80	22	28%	101	143	64%
T.sk.	LKuA	131	64	6	9%	67	73	53%
	LKuA LKK	50	16	16	100%	34	70	81%
12	LSPA	121	56	12	21%	65	0	0%
13	BA	106	44	32	73%	62	17	28%
T.sk.	BA	98	39	27	69%	59	17	30%
	BA UK	8	5	5	100%	3	0	0%
14	ViA	123	61	55	90%	62	54	47%
15	LJA	90	43	30	70%	47	45	51%
16	LNA A	99	10	1	10%	89	15	60%
Kopā		8770	4195	3361	80%	4575	941	18%

Tabulas turpinājums nākamajā lpp.

6.2.tabulas turpinājums

Nr.p.k.	Augstskola	Personāls pamatdarbā				Akadēmiskais personāls, kam augstskola nav pamatievēlēšanas vieta, kopā		
		Kopā	Akadēmiskais personāls, kam augstskola ir ievēlēšanas vieta			Vispārējais personāls kopā	skaits	% (no akadēmiskā personāla kopskaita)
			Kopā	t.sk.nepilnā laikā				
				skaits	% (no akad.pers., kam augstsk. ir ievēl.vieta)			
II Juridisko personu dibinātās augstskolas								
1	BSA	185	122	119	98%	63	67	35%
2	RISEBA	151	73	20	27%	78	130	64%
3	BAT	91	62	49	79%	29	111	64%
4	RAI	86	22	16	73%	64	37	63%
5	ISMA	64	39	31	79%	25	17	30%
6	REA	55	18	6	33%	37	41	69%
7	EKA	58	44	44	100%	14	55	56%
8	RJA	27	9	4	44%	18	85	90%
9	RARZI	22	16	16	100%	6	15	48%
10	LA	12	5	5	100%	7	20	80%
11	LKrA	46	37	20	54%	9	17	31%
12	RTI	6	4	3	75%	2	21	84%
13	TSI	146	60	42	70%	86	11	15%
Kopā		949	511	375	73%	438	627	55%
Augstskolās kopā		9719	4706	3736	79%	5013	1568	25%

Tabulas turpinājums nākamajā lpp.

6.2.tabulas turpinājums

Nr.p. k.	Koledža	Personāls pamatdarbā					Akadēmiskais personāls, kam augstskola nav pamatievēlēšanas vieta, kopā	
		Kopā	Akadēmiskais personāls, kam augstskola ir ievēlēšanas vieta			Vispārējais personāls kopā	skaits	% (no akadēmiskā personāla kopskaita)
			Kopā	t.sk.nepilnā laikā				
				skaits	% (no akad.pers., kam augstsk. ir ievēl.vieta)			
III Valsts koledžas								
1	VRK	152	23	0	0%	129	4	15%
2	VPK	115	31	10	32%	84	17	35%
3	RTK	113	76	74	97%	37	45	37%
4	UCAK	62	15	0	0%	47	16	52%
5	LJK	52	44	43	98%	8	0	0%
6	R1MK	57	34	29	85%	23	67	66%
7	RCK	68	30	27	90%	38	0	0%
8	JAK	23	14	12	86%	9	1	7%
9	MK	33	17	17	100%	16	0	0%
10	SIVA	19	16	15	94%	3	13	45%
11	OMTK	18	11	10	91%	7	12	52%
Kopā		712	311	237	76%	401	175	36%
IV Juridisko personu dibinātās koledžas								
1	BVK	28	15	15	100%	13	11	42%
2	JK	37	18	16	89%	19	14	44%
3	VBK	22	12	12	100%	10	0	0%
4	AK	20	14	10	71%	6	39	74%
5	VK	15	9	8	89%	6	13	59%
6	NJK	13	9	9	100%	4	11	55%
7	SKK	16	9	8	89%	7	19	68%
8	GFK	9	6	5	83%	3	18	75%
Kopā		160	92	83	90%	68	125	58%
Koledžās kopā		872	403	320	79%	469	300	43%
Augstskolās un koledžās kopā		10591	5109	4056	79%	5482	1868	27%

6.3. Akadēmiskais personāls pamatdarbā**6.3.1. Augstskolu akadēmiskais personāls pamatdarbā**

Nr.p.k.	Augst-skola	Akadēmiskais personāls pamatdarbā kopā	Tajā skaitā sievietes	Tajā skaitā											
				Profesori		Asoc.profesori		Docenti		Lektori		Asistenti		Vadošie pētnieki un pētnieki	
				Kopā	t.sk.siev.	Kopā	t.sk.siev.	Kopā	t.sk.siev.	Kopā	t.sk.siev.	Kopā	t.sk.siev.	Kopā	t.sk.siev.
I Valsts augstskolas															
1	LU	1389	790	174	77	133	73	203	129	200	152	197	119	482	240
T.sk.	LU	1299	713	174	77	133	73	186	112	158	116	166	95	482	240
	LU SMK	41	38	0	0	0	0	10	10	31	28	0	0	0	0
	LU RMK	49	39	0	0	0	0	7	7	11	8	31	24	0	0
2	RTU	937	379	142	37	110	46	170	72	99	57	25	9	391	158
3	LLU	319	197	59	35	60	32	71	52	43	35	0	0	86	43
4	RSU	502	329	63	34	75	42	154	106	96	70	60	45	54	32
T.sk.	RSU	467	304	63	34	75	42	142	98	73	53	60	45	54	32
	RSU SKMK	35	25	0	0	0	0	12	8	23	17	0	0	0	0
5	DU	208	134	26	15	16	7	53	36	41	28	22	19	50	29
T.sk.	DU	197	125	26	15	16	7	49	32	35	24	21	18	50	29
	DU DMK	11	9	0	0	0	0	4	4	6	4	1	1	0	0
6	LiepU	96	71	16	11	10	8	34	25	18	14	2	1	16	12
7	JVLMA	151	85	25	11	24	10	47	25	51	36	0	0	4	3
8	RTA	88	51	10	5	12	9	17	11	22	18	4	1	23	7
9	VeA	104	44	5	0	11	7	14	6	19	12	7	0	48	19
10	LMāA	107	55	26	7	23	10	29	17	19	13	2	1	8	7
11	LKuA	80	59	14	10	7	4	27	21	28	20	0	0	4	4
T.sk.	LKuA	64	47	14	10	7	4	23	18	16	11	0	0	4	4
	LKuA LKK	16	12	0	0	0	0	4	3	12	9	0	0	0	0
12	LSPA	56	33	17	9	12	8	13	9	6	3	4	1	4	3
13	BA	44	27	5	3	3	1	27	19	8	4	0	0	1	0
T.sk.	BA	39	24	5	3	3	1	27	19	3	1	0	0	1	0
	BA UK	5	3	0	0	0	0	0	0	5	3	0	0	0	0
14	ViA	61	38	6	4	7	2	12	9	26	16	4	3	6	4
15	LJA	43	17	5	1	4	0	13	4	11	8	0	0	10	4
16	LNA A	10	3	0	0	0	0	3	0	0	0	0	0	7	3
Kopā		4195	2312	593	259	507	259	887	541	687	486	327	199	1194	568

Tabulas turpinājums nākamajā lpp.

6.3.1.tabulas turpinājums

Nr.p.k.	Augst-skola	Akadēmiskais personāls pamatdarbā kopā	Tajā skaitā sievietes	Tajā skaitā											
				Profesori		Asoc.profesori		Docenti		Lektori		Asistenti		Vadošie pētnieki un pētnieki	
				Kopā	t.sk.siev.	Kopā	t.sk.siev.	Kopā	t.sk.siev.	Kopā	t.sk.siev.	Kopā	t.sk.siev.	Kopā	t.sk.siev.
II Juridisko personu dibinātās augstskolas															
1	BSA	122	82	17	11	14	8	61	42	21	17	1	1	8	3
2	RISEBA	73	37	6	4	12	6	32	11	20	14	0	0	3	2
3	BAT	62	35	9	3	4	3	10	4	25	19	1	0	13	6
4	TSI	60	26	9	3	6	2	18	7	13	11	1	0	13	3
5	ISMA	39	24	9	5	8	5	11	8	3	3	0	0	8	3
6	EKA	44	34	4	3	6	5	26	20	8	6	0	0	0	0
7	LKrA	37	15	7	4	3	2	17	4	10	5	0	0	0	0
8	RAI	22	7	0	0	9	2	11	3	2	2	0	0	0	0
9	REA	18	7	1	0	4	2	8	5	5	0	0	0	0	0
10	RJA	9	6	2	1	3	2	1	1	3	2	0	0	0	0
11	RARZI	16	10	3	3	3	2	2	2	8	3	0	0	0	0
12	LA	5	1	0	0	0	0	3	0	2	1	0	0	0	0
13	RTI	4	0	3	0	0	0	0	0	1		0	0	0	0
Kopā		511	284	70	37	72	39	200	107	121	83	3	1	45	17
Augstskolās kopā		4706	2596	663	296	579	298	1087	648	808	569	330	200	1239	585

6.3.2. Koledžu akadēmiskais personāls pamatdarbā

Nr.p.k.	Koledža	Akadēmiskais personāls pamatdarbā kopā	Tajā skaitā sievietes	Tajā skaitā							
				Docenti		Lektori		Asistenti		Vadošie pētnieki un pētnieki	
				Kopā	t.sk.siev.	Kopā	t.sk.siev.	Kopā	t.sk.siev.	Kopā	t.sk.siev.
I Valsts koledžas											
1	RTK	76	36	15	8	19	14	42	14	0	0
2	LJK	44	26	1	0	32	24	11	2	0	0
3	R1MK	34	28	6	4	28	24	0	0	0	0
4	VPK	31	10	11	6	18	4	2	0	0	0
5	RCK	30	22	14	11	15	11	1	0	0	0
6	VRK	23	7	5	1	9	3	9	3	0	0
7	MK	17	12	0	0	17	12	0	0	0	0
8	SIVA	16	13	1	1	15	12	0	0	0	0
9	UCAK	15	3	7	2	8	1	0	0	0	0
10	JAK	14	10	0	0	14	10	0	0	0	0
11	OMTK	11	8	2	2	9	6	0	0	0	0
Kopā		311	175	62	35	184	121	65	19	0	0
II Juridisko personu dibinātās koledžas											
1	BVK	15	9	8	5	7	4	0	0	0	0
2	JK	18	12	5	2	13	10	0	0	0	0
3	VBK	12	10	0	0	12	10	0	0	0	0
4	AK	14	8	8	4	6	4	0	0	0	0
5	VK	9	7	2	1	7	6	0	0	0	0
6	NJK	9	2	2		7	2	0	0	0	0
7	SKK	9	7	7	5	2	2	0	0	0	0
8	GFK	6	5	2	2	4	3	0	0	0	0
Kopā		92	60	34	19	58	41	0	0	0	0
Koledžās kopā		403	235	96	54	242	162	65	19	0	0

6.4. Akadēmiskais personāls pamatdarbā ar zinātnisko grādu

Nr.p.k.	Augstskola	Akadēmiskais personāls pamatdarbā kopā	T.sk. personas ar zinātnisko grādu			
			Kopā	% no akadēmiskā personāla pamatdarbā	Sievietes kopā	Sieviešu īpatsvars (%) no personām ar zinātnisko grādu
I Valsts augstskolas						
1	LU	1389	817	59%	419	51%
T.sk.	LU	1299	812	63%	414	51%
	LU SMK	41	3	7%	3	100%
	LU RMK	49	2	4%	2	100%
2	RTU	937	644	69%	221	34%
3	LLU	319	236	74%	136	58%
4	RSU	502	351	70%	221	63%
T.sk.	RSU	467	342	73%	213	62%
	RSU SKMK	35	9	26%	8	89%
5	DU	208	131	63%	76	58%
T.sk.	DU	197	129	65%	74	57%
	DU DMK	11	2	18%	2	100%
6	LiepU	96	68	71%	51	75%
7	JVLMA	151	34	23%	21	62%
8	RTA	88	59	67%	30	51%
9	VeA	104	49	47%	18	37%
10	LMāA	107	12	11%	8	67%
11	LKuA	80	27	34%	21	78%
T.sk.	LKuA	64	26	41%	21	81%
	LKuA LKK	16	1	6%	0	0%
12	LSPA	56	37	66%	22	59%
13	BA	44	25	57%	10	40%
T.sk.	BA	39	24	62%	10	42%
	BA UK	5	1	20%	0	0%
14	ViA	61	34	56%	21	62%
15	LJA	43	18	42%	3	17%
16	LNA A	10	0	0%	0	–
Kopā (bez aģentūrām)		4038	2524	63%	1263	50%
Kopā		4195	2542	61%	1278	50%
II Juridisko personu dibinātās augstskolas						
1	BSA	122	78	64%	47	60%
2	RISEBA	73	49	67%	22	45%
3	BAT	62	34	55%	15	44%
4	TSI	60	44	73%	14	32%
5	ISMA	39	27	69%	15	56%
6	EKA	44	26	59%	18	69%
7	LKrA	37	37	100%	15	41%
8	RAI	22	18	82%	5	28%
9	REA	18	14	78%	7	50%
10	RJA	9	6	67%	4	67%
11	RARZI	16	9	56%	8	89%
12	LA	5	5	100%	1	20%
13	RTI	4	4	100%	0	0%
Kopā		511	351	69%	171	49%
Augstskolās kopā (bez aģentūrām)		4549	2875	63%	1434	50%
Augstskolās kopā		4706	2893	61%	1449	50%

Tabulas turpinājums nākamajā lpp.

6.4.tabulas turpinājums

Nr.p.k.	Augstskola	Akadēmiskais personāls pamatdarbā kopā	T.sk. personas ar zinātnisko grādu			
			Kopā	% no akadēmiskā personāla pamatdarbā	Sievietes kopā	Sieviešu īpatsvars (%) no personām ar zinātnisko grādu
III Valsts koledžas						
1	VRK	23	0	0%	0	–
2	VPK	31	31	100%	10	32%
3	RTK	76	4	5%	1	25%
4	UCAK	15	1	7%	0	0%
5	LJK	44	0	0%	0	–
6	R1MK	34	1	3%	1	100%
7	RCK	30	3	10%	3	100%
8	JAK	14	0	0%	0	–
9	MK	17	0	0%	0	–
10	SIVA	16	0	0%	0	–
11	OMTK	11	0	0%	0	–
Kopā		311	40	13%	15	38%
IV Juridisko personu dibinātās koledžas						
1	BVK	15	6	40%	6	100%
2	JK	18	14	78%	12	86%
3	VBK	12	0	0%	0	–
4	AK	14	1	7%	0	0%
5	VK	9	9	100%	7	78%
6	NJK	9	2	22%	1	50%
7	SKK	9	5	56%	2	40%
8	GFK	6	1	17%	0	0%
Kopā		92	1	1%	1	100%
Koledžas kopā		403	41	10%	16	39%
Augstskolās un koledžās kopā		5109	2934	57%	1465	50%
Akadēmiskā personāla (izņemot koledžas) ar zinātnisko grādu īpatsvars, %.					63%	

6.5. Akadēmiskā personāla (pamatdarbā) vecuma struktūra

Nr.p.k.	Augstskola	Akadēmiskais personāls pamatdarbā kopā	<30 gadi		30-39	40-49	50-59	60-64	>64	
			Skaits	% no akadēmiskā personāla pamatdarbā					Skaits	% no akadēmiskā personāla pamatdarbā
I Valsts augstskolas										
1	LU	1389	132	10%	333	318	281	125	200	14%
T.sk.	LU	1299	121	9%	319	297	257	113	192	15%
	LU SMK	41	1	2%	7	11	9	7	6	15%
	LU RMK	49	10	20%	7	10	15	5	2	4%
	2	RTU	937	59	6%	313	171	121	61	212
3	LLU	319	2	1%	80	80	67	36	54	17%
4	RSU	502	15	3%	110	144	111	58	64	13%
T.sk.	RSU	467	13	3%	101	133	103	55	62	13%
	RSU SKMK	35	2	6%	9	11	8	3	2	6%
5	DU	208	14	7%	43	58	54	17	22	11%
T.sk.	DU	197	14	7%	43	55	49	16	20	10%
	DU DMK	11	0	0%	0	3	5	1	2	18%
6	LiepU	96	0	0%	8	20	34	12	22	23%
7	JVLMA	151	1	1%	30	46	41	16	17	11%
8	RTA	88	1	1%	11	36	28	4	8	9%
9	VeA	104	4	4%	23	23	12	20	22	21%
10	LMāA	107	2	2%	18	32	35	9	11	10%
11	LKuA	80	3	4%	16	22	23	8	8	10%
T.sk.	LKuA	64	3	5%	10	15	23	6	7	11%
	LKuA LKK	16	0	0%	6	7	0	2	1	6%
12	LSPA	56	1	2%	14	11	13	4	13	23%
13	BA	44	0	0%	4	11	11	12	6	14%
T.sk.	BA	39	0	0%	3	10	10	11	5	13%
	BA UK	5	0	0%	1	1	1	1	1	20%
14	ViA	61	1	2%	19	15	12	10	4	7%
15	LJA	43	1	2%	5	10	3	8	16	37%
16	LNAĀ	10	0	0%	4	4	2	0	0	0%
Kopā		4195	236	6%	1031	1001	848	400	679	16%
					25%	24%	20%	10%		
II Juridisko personu dibinātās augstskolas										
1	BSA	122	0	0%	9	23	41	20	29	24%
2	RISEBA	73	0	0%	12	13	17	13	18	25%
3	BAT	62	0	0%	11	14	18	13	6	10%
4	TSI	60	2	3%	13	11	12	6	16	27%
5	ISMA	39	0	0%	9	5	11	9	5	13%
6	EKA	44	2	5%	11	12	11	5	3	7%
7	LKrA	37	0	0%	4	6	12	4	11	30%
8	RAI	22	2	9%	5	8	3	2	2	9%
9	REA	18	0	0%	7	8	2	1	0	0%
10	RJA	9	0	0%	1	5	3	0	0	0%
11	RARZI	16	0	0%	2	8	4	2	0	0%
12	LA	5	0	0%	0	1	4	0	0	0%
13	RTI	4	0	0%	0	3	1	0	0	0%
Kopā		511	6	1%	84	117	139	75	90	18%
					16%	23%	27%	15%		
Augstskolās kopā		4706	242	5%	1115	1118	987	475	769	16%

Tabulas turpinājums nākamajā lpp.

6.5.tabulas turpinājums

Nr.p.k.	Augst- skola	Akadēmiskais personāls pamatdarbā kopā	<30 gadi		30-39	40-49	50-59	60-64	>64	
			Skaits	% no akadēmiskā personāla pamatdarbā					Skaits	% no akadēmiskā personāla pamatdarbā
III Valsts koledžas										
1	RTK	76	1	1%	8	14	20	11	22	29%
2	LJK	44	2	5%	7	11	13	6	5	11%
3	R1MK	34	0	0%	4	5	10	8	7	21%
4	VPK	31	0	0%	2	22	6	0	1	3%
5	RCK	30	0	0%	5	5	6	3	11	37%
6	VRK	23	1	4%	7	15	0	0	0	0%
7	MK	17	1	6%	2	5	5	4	0	0%
8	SIVA	16	0	0%	2	4	7	3	0	0%
9	UCAK	15	0	0%	3	5	7	0	0	0%
11	JAK	14	0	0%	2	5	5	1	1	7%
12	OMTK	11	3	27%	3	0	4	1	0	0%
Kopā		311	8	3%	45	91	83	37	47	15%
					14%	29%	27%	12%		
IV Juridisko personu dibinātās koledžas										
1	BVK	15	1	7%	2	10	1	1	0	0%
2	JK	18	1	6%	3	7	5	2	0	0%
3	VBK	12	1	8%	6	4	1	0	0	0%
4	AK	14	0	0%	9	3	1	0	1	7%
5	VK	9	0	0%	2	2	3	1	1	11%
6	NJK	9	0	0%	4	1	2	1	1	11%
7	SKK	9	0	0%	3	3	3	0	0	0%
8	GFK	6	0	0%	0	2	2		2	33%
Kopā		92	3	3%	29	32	18	5	5	5%
					32%	35%	20%	5%		
Koledžas kopā		403	11	3%	74	123	101	42	52	13%
Augstskolās un koledžas kopā		5109	253	5%	1189	1241	1088	517	821	16%
Akadēmiskā personāla vecuma struktūras (30 - 49 gadu vecumā) īpatsvars, % no kopējā akadēmiskā personāla pamatdarbā									48%	

6.6. Ārvalstu mācībspēki Latvijas augstskolās

Nr.p.k.	Augstskola	Akadēmiskais personāls kopā*	Ārvalstu mācībspēki**	
			Skaits	% no akadēmiskā personāla
I Valsts augstskolas				
1	LU	1470	17	1%
T.sk.	LU	1312	17	1%
	LU SMK	98	0	0%
	LU RMK	60	0	0%
	2	RTU	1102	128
3	LLU	438	15	3%
4	RSU	607	30	5%
T.sk.	RSU	503	30	6%
	RSU SKMK	104	0	0%
5	DU	213	2	1%
T.sk.	DU	199	2	1%
	DU DMK	14	0	0%
6	LiepU	212	13	6%
7	JVLMA	153	2	1%
8	RTA	145	12	8%
9	VeA	121	3	2%
10	LMāA	107	0	0%
11	LKuA	223	13	6%
T.sk.	LKuA	137	13	9%
	LKuA LKK	86	0	0%
12	LSPA	56	0	0%
13	BA	61	0	0%
T.sk.	BA	56	0	0%
	BA UK	5	0	0%
14	ViA	115	19	17%
15	LJA	88	2	2%
16	LNA A	25	3	12%
Kopā		5136	259	5%
II Juridisko personu dibinātās augstskolas				
1	BSA	189	4	2%
2	RISEBA	203	15	7%
3	BAT	173	10	6%
4	RAI	59	2	3%
5	ISMA	56	0	0%
6	REA	59	31	53%
7	EKA	99	2	2%
8	RJA	94	27	29%
9	RARZI	31	1	3%
10	LA	25	2	8%
11	LKrA	54	14	26%
12	RTI	25	2	8%
13	TSI	71	5	7%
Kopā		1138	115	10%
Koledžās		748	6	1%
Augstskolās kopā		6274	374	6%
Augstskolās un koledžās kopā		7022	380	5.4%

*Summēts augstskolas akadēmiskais personāls pamatdarbā un akadēmiskais personāls, kuram augstskola nav ievēlēšanas vieta

** Augstskolu akadēmiskajos amatos ievēlētie ārvalstnieki, kā arī ārvalstu viesprofesori, asociētie viesprofesori, viesdocenti, vieslektori, viespētnieki.

Pārskats ir sagatavots, pamatojoties uz:

- Augstskolu un koledžu iesniegtajiem datiem Izglītības un zinātnes ministrijai un Centrālajai statistikas pārvaldei,
- Centrālās statistikas pārvaldes apkopotajiem datiem,
- Izglītības un zinātnes ministrijas iepriekšējo gadu pārskatiem par augstskolu darbību.

Izsakām pateicību visām augstskolām un koledžām par sagatavoto un iesniegto informāciju.

Pārskats ir pieejams internetā IZM mājas lapā <http://www.izm.gov.lv/lv/> sadaļā "Publikācijas un statistika".

Kontaktpersona:

IZM Augstākās izglītības, zinātnes un inovāciju departamenta

Vecākā eksperte Anna Leiškalne

tālr. 67716827

e-pasts: anna.leiskalne@izm.gov.lv