





Bērnu literatūra latviešu valodas apgūvē pirmsskolā un 1. klasē



Inese Eglīte, Mg. paed., LU lektore, LVA
tālākizglītotāja, latviešu valodas skolotāja

Kāpēc jālasa grāmatas?



**Valodas
prasmes**



**Kognitīvie
procesi**



**Emocionālā
inteliģence**





I. Zandere "Sadursme kosmosā"

**Batutā ja palēkā,
uzlidot var kosmosā.
Tur tu būsi satelīts,
Kas vairs lejā nekritīs.**

**Kāp, kāp batutā
lec, lec kosmosā,
pī, pī satelīts,
kosmoss jau ir pārpildīts!**

**Blakus lēkā satelīts,
Kas tev tieši virsū krīt.
Sadursme būs batutā
Kosmiskajā ātrumā.**

**Kāp, kāp batutā,
lec, lec kosmosā,
pī, pī satelīts,
Kosmoss jau ir pārpildīts!**

**Tomēr visi lecam, lecam,
kamēr deguns trāpa plecam,
kamēr galva sasiņo nieri,
kamēr papēdis pa pieri,
kamēr elkoni lauž ribi,
kamēr tu ar kāju klibu
nolaidies un ārā kāp.**

Kosmoss tomēr ļoti sāp.

Jāņa Ķirša un Ineses Zanderes minimūzikls "Pasveicini bailes"

5. jūnijs 2022, 17:05



Iepriekšējie raidījumi

Minimūzikls "Pasveicini bailes". Jāņa Ķirša mūziklā izmantoti dzejoļi no Ineses Zanderes krājuma "Bērns, kas neiekrita". Dzejoļi veltīti bērnu drošībai, traumām un bīstamajām situācijām, no kurām jāiemācās uzmanīties.

[Pasveicini bailes](#)

Latvijas Radio radioteātris bērniem



LĒKĀT

PIERE

NIERE

SATELĪTS

KLIBS

KOSMOSS

SADURSME

ELKONIS

BATUTS



iesniegt atbildes



SKAŅU IZRUNA



STĀSTĪTPRASME



VĀRDU KRĀJUMS



LASĪTPRASME



RADOŠA DARBOŠANĀS/
ĀRA NODARBĪBA

Fonoloģiskās uztveres vingrinājumi

Skaņu detektīvs

- Bērnam tiek atskaņotas dažādas pavasara skaņas (dzīvnieki, lietus, putni, vējš, mūzikas instrumenti u.c.), kuras ir jānosaka tikai pēc dzirdes. Var izmantot vizuālu atbalstu (attēlus). Izdzirdot konkrēto skaņu, bērnam tā ir jānosauc vai jāparāda.
- Idejām- <https://pixabay.com/sound-effects>



S



iesniegt atbilde

S vai Z



S

Skaņu izruna

**Klausies un atpazīsti vārdus!
Ko es pateicu? (tiek sauktas
skaņas)**

Piemēram:

K * Ā* P* U* R* S
(kāpurs), Z * E * M * E * N
* E (zemene), P * L * Ū * M *
E (plūme) utt.

Ieklausies un pabeidz vārdu!

Piemēram: sie- (siers), bum-
(bumbieris), kū – (kūka) utt.

**Grupēt attēlus pēc pirmās
skaņas!**



VĀRDU KRĀJUMS

Ēdelīgais kāpuriņš1

Datums: _____

Vārds: _____

1. Ābols	2. Bumbieris	3. Plūme
4. Zemene	5. Apelsīns	6. Gurķis

Ēdelīgais kāpuriņš1

Datums: _____

Vārds: _____

Uzzīmējiet ceļu no katras lidmašīnas uz tās atbildi - pa ceļam neietriecieties citos mākoņos


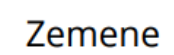

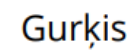

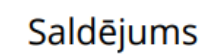

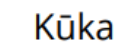

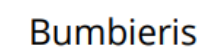
Ābols		
Bumbieris		
Plūme		
Zemene		

Ēdelīgais kāpuriņš1



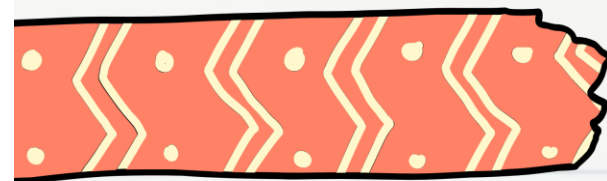
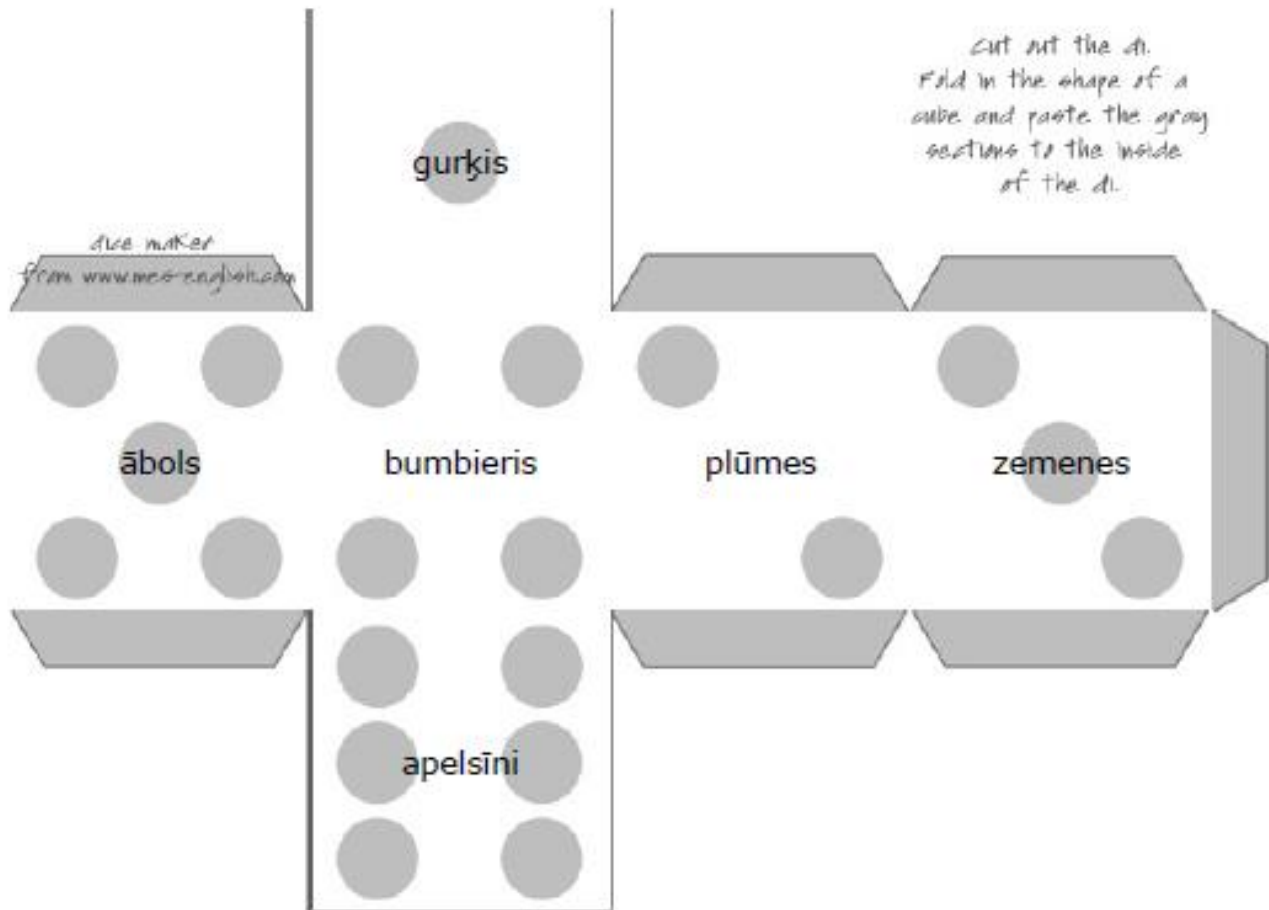
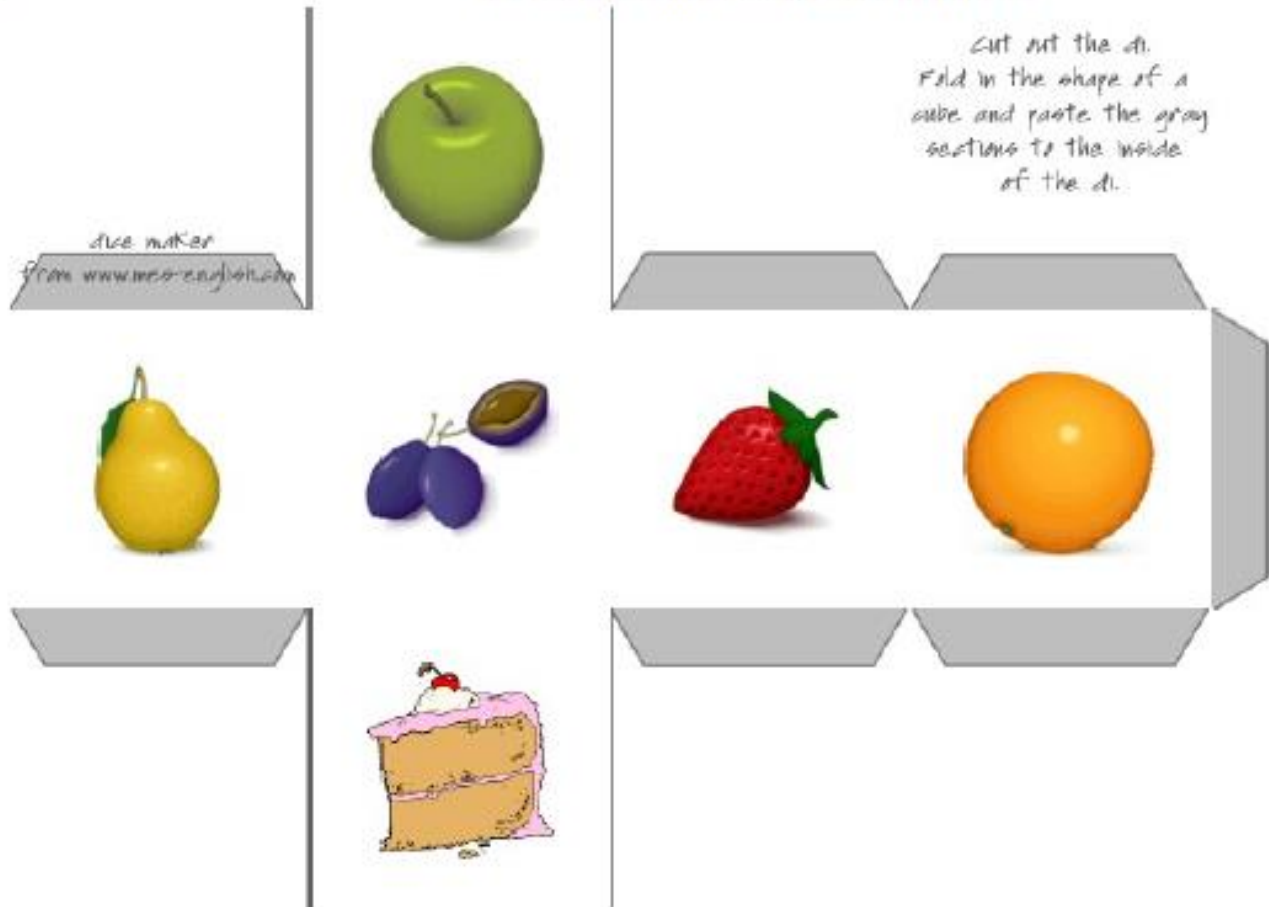
Datums: _____

Vārds: _____

Savieno attēlu ar vārdu!

Idejas stāstīprasmei




Idejām!





<https://dom.lndb.lv/data/obj/file/32497526.pdf>



[HTTPS://RADIOTEATRIS.LSM.LV/LV/RADIO-TEATRIS/RAIDIJUMI/MEZA-MEITENE-MAIJA/](https://radioteatris.lsm.lv/lv/radio-teatris/raidijumi/meza-meitene-maija/)



<https://maciunmacies.valoda.lv/speles/atrodi-vardus/>

Paldies par uzmanību!

inese.eglite@tvnet.lv

