



Izglītības un zinātnes  
ministrija

# PĀRSKATS

par Latvijas augstāko izglītību 2022. gadā

Galvenie statistikas dati

2024

## PIEZĪMES

Pārskatā par Latvijas augstāko izglītību 2022. gadā iekļauti augstākās izglītības iestāžu galvenie statistikas dati. Informācija par studējošajiem un akadēmisko personālu izgūta no Valsts izglītības informācijas sistēmas uz 2022. gada 1. oktobri.

Šajā pārskatā apkopoti un publicēti dati par valsts augstskolām, juridisko vai fizisko personu dibinātām augstskolām (ieskaitot ārvalstu augstākās izglītības iestāžu filiāles), valsts augstskolu aģentūrām, valsts koledžām un juridisko vai fizisko personu dibinātām koledžām.

Dati par valsts augstskolu aģentūrām iekļauti pie datiem par valsts koledžām, ja vien nav norādīts citādi. Dati par ārvalstu augstskolu filiālēm iekļauti pie datiem par juridisko vai fizisko personu dibinātajām augstskolām, ja vien nav norādīts citādi. Ņemot vērā to, ka par starptautisko finansējumu studēja 155 studējošie, kas veidoja 0,21% no kopējā studējošo skaita, dati par šiem studējošajiem ir iekļauti pie datiem par studējošajiem par maksu.

Augstskolās un koledžās absolventu skaits ir pēc absolvēšanas fakta laikā no 2021. gada 1. oktobra līdz 2022. gada 30. septembrim.

Dati par ilgtermiņa tendencēm augstākajā izglītībā izgūti no Centrālās statistikas pārvaldes administrētā Oficiālās statistikas portāla, kur tiek publicēti dati saskaņā ar Oficiālās statistikas programmu.

### Pārskatā lietotie augstskolu un koledžu saīsinājumi:

Nr.p.k.	Valsts augstskolas un to aģentūras	Saīsinājums
1.	Latvijas Universitāte	LU
1.1.	Latvijas Universitātes P. Stradiņa medicīnas koledža	LU PSMK
1.2.	Latvijas Universitātes Rīgas Medicīnas koledža	LU RMK
1.3.	Latvijas Universitātes Rīgas 1. medicīnas koledža	LU R1MK
2.	Rīgas Tehniskā universitāte	RTU
2.1.	Rīgas Tehniskās universitātes Olaines Mehānikas un tehnoloģijas koledža	RTU OMTK
3.	Latvijas Biozinātņu un tehnoloģiju universitāte	LBTU
3.1.	Latvijas Biozinātņu un tehnoloģiju universitātes Malnavas koledža	LBTU MK
4.	Daugavpils Universitāte	DU
4.1.	Daugavpils Universitātes Daugavpils medicīnas koledža	DU DMK
5.	Rīgas Stradiņa universitāte	RSU
5.1.	Rīgas Stradiņa universitātes Sarkanā Krusta medicīnas koledža	RSU SKMK
6.	Liepājas Universitāte	LiepU
7.	Latvijas Kultūras akadēmija	LKA
7.1.	Latvijas Kultūras akadēmijas Latvijas Kultūras koledža	LKA LKK
8.	Latvijas Mākslas akadēmija	LMA
9.	Jāzeps Vītola Latvijas Mūzikas akadēmija	JVLMA
10.	Latvijas Sporta pedagoģijas akadēmija	LSPA
11.	Rēzeknes Tehnoloģiju akadēmija	RTA
12.	Ventspils Augstskola	VeA
13.	Vidzemes Augstskola	ViA

14.	Banku augstskola	BA
15.	Latvijas Nacionālā aizsardzības akadēmija	LNA
16.	Latvijas Jūras akadēmija	LJA

Nr.p.k.	Valsts koledžas	Saīsinājums
1.	Rīgas Tehniskā koledža	RTK
2.	Rīgas Celtniecības koledža	RCK
3.	Liepājas Jūrniecības koledža	LJK
4.	Ugunsdrošības un civilās aizsardzības koledža	UCAK
5.	Jēkabpils Agrobiznesa koledža	JAK
6.	Sociālās integrācijas valsts aģentūras koledža	SIVAK
7.	Valsts Robežsardzes koledža	VRK
8.	Valsts Policijas koledža	VPK

Nr.p.k.	Juridisko vai fizisko personu dibinātās augstskolas	Saīsinājums
1.	Biznesa, mākslas un tehnoloģiju augstskola "RISEBA"	RISEBA
2.	Biznesa augstskola "Turība"	BAT
3.	Eiropas Kristīgā akadēmija	EKra
4.	Baltijas Starptautiskā akadēmija	BSA
5.	Rīgas Aeronavigācijas institūts	RAI
6.	Informācijas sistēmu menedžmenta augstskola	ISMA
7.	Ekonomikas un kultūras augstskola	EKA
8.	Transporta un sakaru institūts	TSI
9.	Rīgas Juridiskā augstskola	RJA
10.	Rīgas Ekonomikas augstskola	REA
11.	Lutera Akadēmija	LA

Nr.p.k.	Juridisko vai fizisko personu dibinātās koledžas	Saīsinājums
1.	Alberta koledža	AK
2.	Juridiskā koledža	JK
3.	Grāmatvedības un finanšu koledža	GFK
4.	Biznesa vadības koledža	BVK
5.	Starptautiskā Kosmetoloģijas koledža	SKK
6.	Rīgas Menedžmenta koledža	RMK
7.	Novikontas jūras koledža	NJK
8.	HOTEL SCHOOL Viesnīcu biznesa koledža	VBK

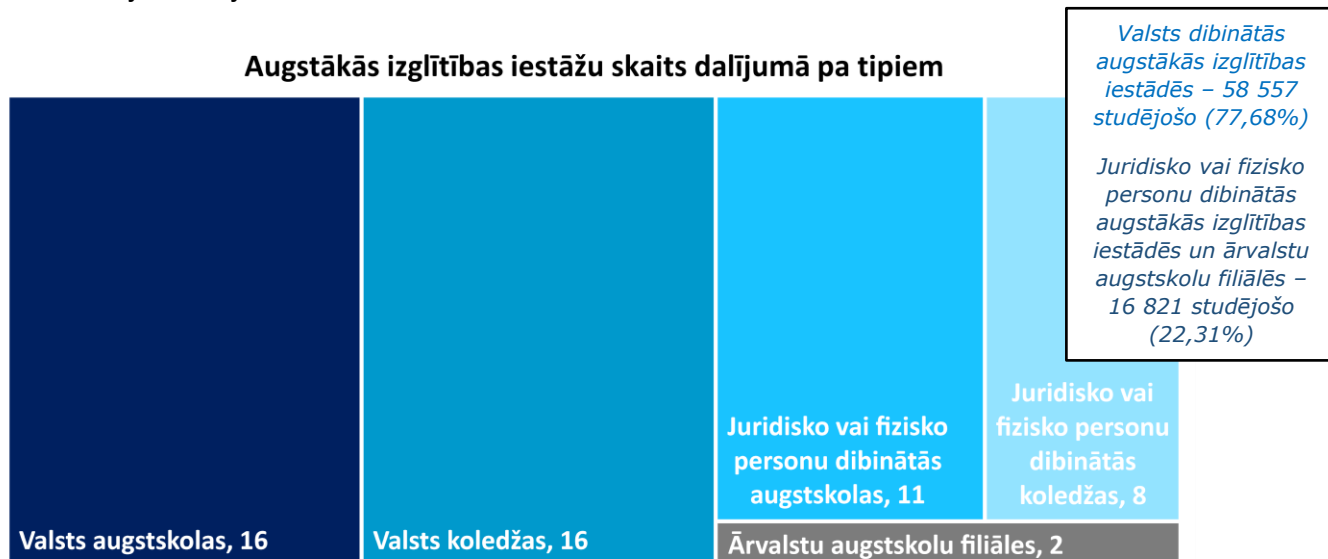
Nr.p.k.	Ārvalstu augstskolu filiāles	Saīsinājums
1.	Laterāna Pontifikālās Universitātes filiāle Rīgas Augstākais reliģijas zinātņu institūts	RARZI
2.	Laterāna Pontifikālās Universitātes filiāle Rīgas Teoloģijas institūts	RTI

## SATURS

1. AUGSTSKOLAS UN KOLEDŽAS .....	5
2. STUDĒJOŠIE .....	6
2.1. STUDĒJOŠIE PAMATSTUDIJĀS .....	11
2.1.1. STUDĒJOŠIE KOLEDŽAS LĪMEŅA STUDIJĀS .....	11
2.1.2. STUDĒJOŠIE BAKALaura LĪMEŅA STUDIJĀS .....	14
2.2. STUDĒJOŠIE AUGSTĀKĀ LĪMEŅA STUDIJĀS .....	17
2.2.1. STUDĒJOŠIE MAĢISTRA LĪMEŅA STUDIJĀS .....	17
2.2.2. STUDĒJOŠIE DOKTORA LĪMEŅA STUDIJĀS .....	21
3. ABSOLVENTI .....	24
3.1. ABSOLVENTI PAMATSTUDIJĀS .....	27
3.1.1. ABSOLVENTI KOLEDŽAS LĪMEŅA STUDIJĀS .....	27
3.1.2. ABSOLVENTI BAKALaura LĪMEŅA STUDIJĀS .....	29
3.2. ABSOLVENTI AUGSTĀKĀ LĪMEŅA STUDIJĀS .....	31
3.2.1. ABSOLVENTI MAĢISTRA LĪMEŅA STUDIJĀS .....	31
3.2.2. ABSOLVENTI DOKTORA LĪMEŅA STUDIJĀS .....	33
4. ĀRVALSTU STUDENTI .....	35
5. AKADĒMISKAIS PERSONĀLS .....	38
6. ILGTERMIŅA TENDENCES AUGSTĀKAJĀ IZGLĪTĪBĀ .....	42

## 1. AUGSTSKOLAS UN KOLEDŽAS

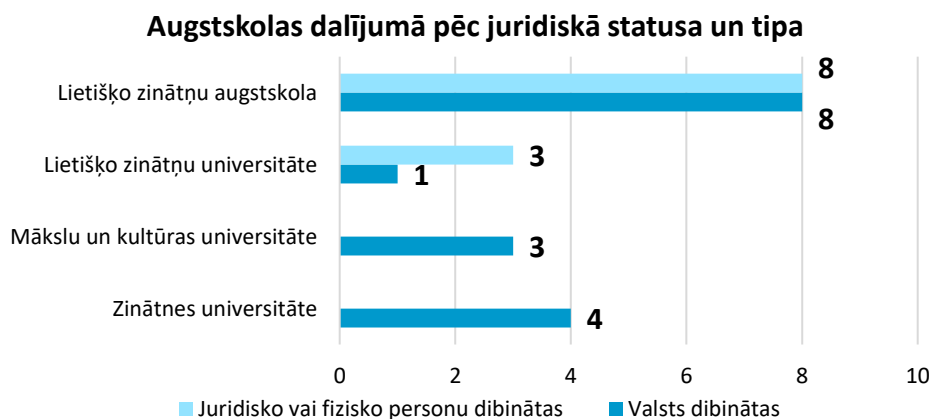
2022./2023. akadēmiskā gada sākumā Latvijā bija 53 augstākās izglītības iestādes. No tām valsts dibinātas bija 32, juridisko vai fizisko personu dibinātas – 19, savukārt ārvalstu augstskolu filiāles – 2. Salīdzinot ar 2021./2022. akadēmisko gadu augstākās izglītības iestāžu skaits nebija mainījies.



Saskaņā ar 2021. gada 16. augusta grozījumiem Augstskolu likumā, tika noteikti augstskolu tipi: zinātnes universitātes, mākslu un kultūras universitātes, lietišķo zinātņu universitātes un lietišķo zinātņu augstskolas. Augstskolas tipu nosaka tās dibinātājs.

Pēc 2021. gada 17. septembra Ministru kabineta rīkojuma Nr. 655 “Par valsts augstskolu tiem”, Latvijā dibinātās augstskolas iedalās šādos tipos:

- Lietišķo zinātņu augstskolas – BA, LiepU, LJA, LNAA, LSPA, RTA, VeA, ViA, BSA, EKA, EKrA, LA, RAI, REA, RJA, TSI;
- Lietišķo zinātņu universitātes – DU, BAT, ISMA, RISEBA;
- Mākslu un kultūras universitātes – JVLMA, LKA, LMA;
- Zinātnes universitātes – LBTU, LU, RSU, RTU.



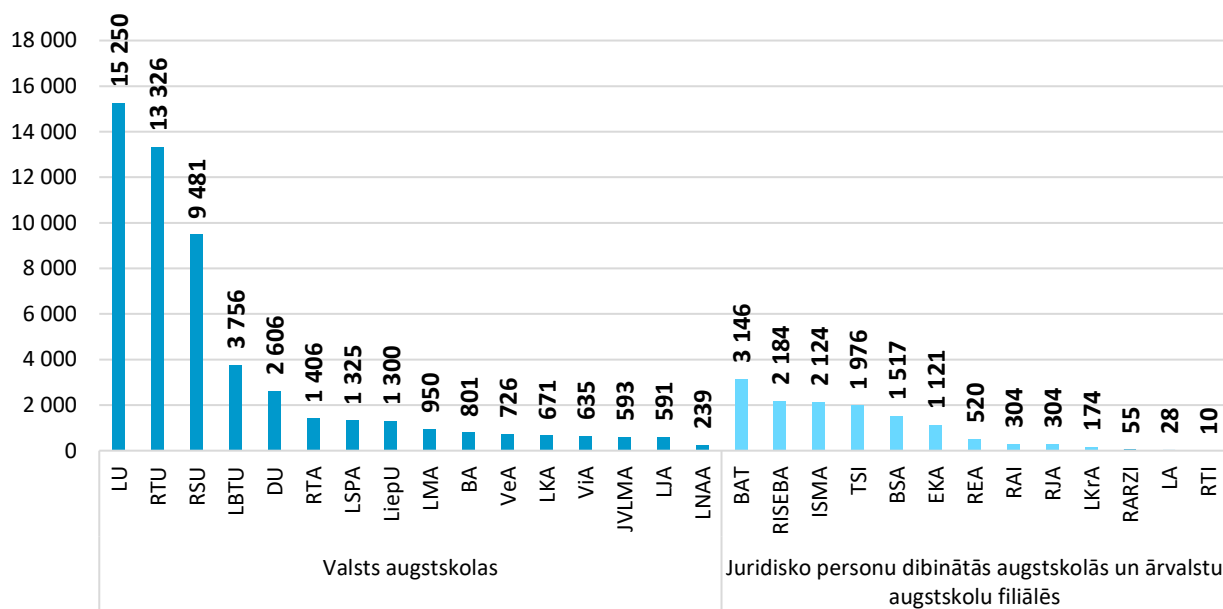
## 2. STUDĒJOŠIE

2022./2023. akadēmiskā gada sākumā Latvijas augstākās izglītības iestādēs studēja 75 378 studējošo.

Pēc studējošo skaita Latvijas augstākās izglītības sektorā dominē valsts dibinātās augstākās izglītības iestādes. 77,68% no Latvijas augstākās izglītības iestādēs studējošajiem studēja valsts dibinātajās augstskolās un koledžās, savukārt 22,32% – juridisko vai fizisko personu dibinātajās augstskolās un koledžās. Līdzīga proporcija veidojas arī starp valsts un juridisko vai fizisko personu dibinātajām augstskolām, ja aplūko vienīgi augstskolās studējošos – 79,94% studēja valsts dibinātajās augstskolās, bet 20,06% juridisko vai fizisko personu dibinātajās augstskolās. Ja salīdzina koledžās studējošo dalījumu, tad proporcionālais sadalījums nebija tik krasi atšķirīgs – 59,34% studēja valsts koledžās, bet 40,66% – juridisko vai fizisko personu dibinātajās koledžās.

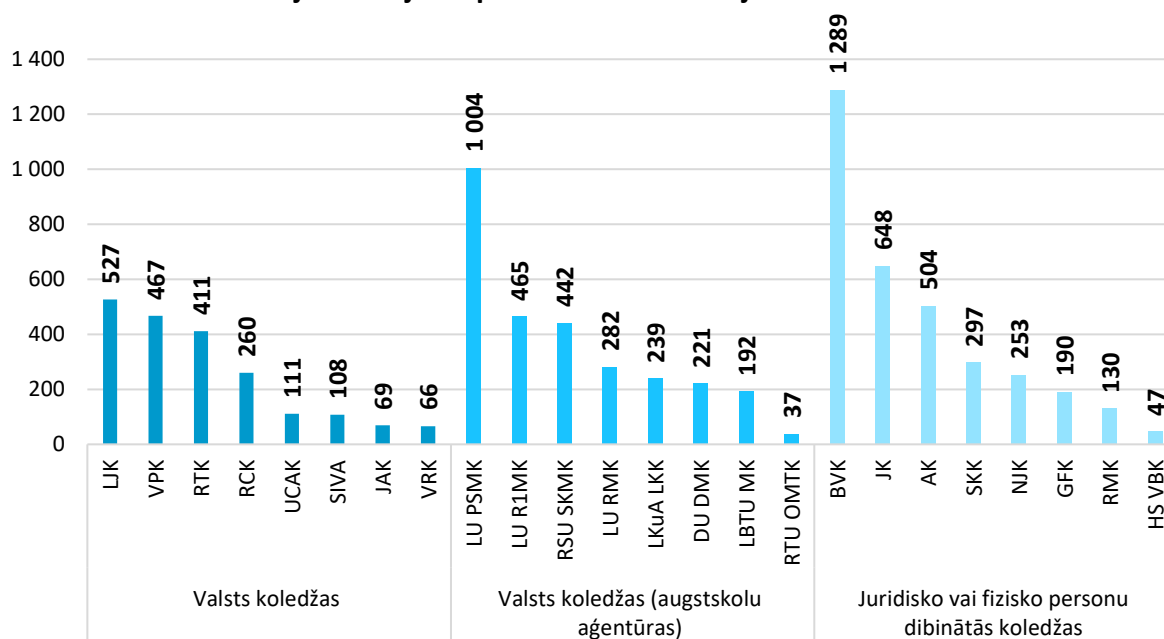
Augstskolās studēja 89,04% no visiem Latvijas augstākās izglītības iestādēs studējošajiem. Pēc studējošo skaita lielākās augstākās izglītības iestādes Latvijā bija LU, RTU un RSU, kur kopā studēja vairāk kā puse no visiem Latvijā studējošajiem – 38 057 jeb 50,49% no visiem Latvijas augstākās izglītības iestādēs studējošajiem. Savukārt pēc studējošo skaita lielākās juridisko vai fizisko personu dibinātajās augstskolas bija BAT, RISEBA un ISMA.

Studējošie dalījumā pēc augstskolas un tās juridiskā statusa



Koledžās studēja 10,96% no kopējā Latvijas augstākās izglītības iestādēs studējošajiem. Pēc studējošo skaita lielākās valsts koledžās bija LU PSMK, LJK, VPK un LU R1MK savukārt pēc studējošo skaita lielākās juridisko vai fizisko personu dibinātās koledžās bija BVK (kas arī bija lielākā koledža pēc studējošo skaita Latvijā), JK un AK.

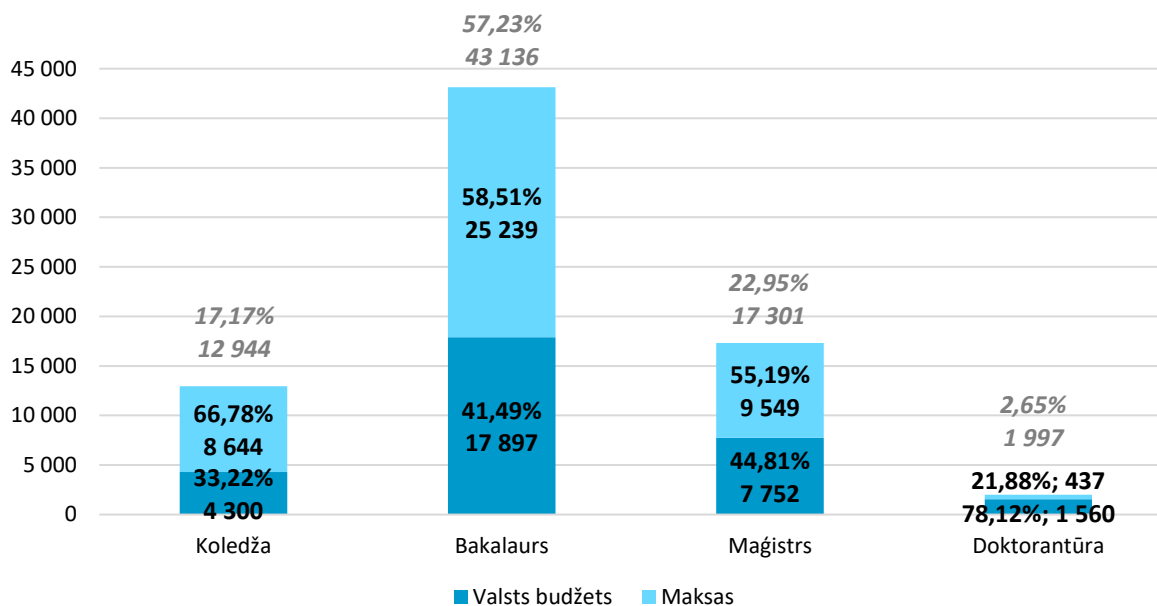
### Studējošo dalījums pēc koledžām un to juridiskā statusa



2022./2023. akadēmiskā gada sākumā lielākā daļa (74,4%) studējošo studēja pamatstudijās – 17,17% koledžas līmeņa studiju programmās un 57,23% bakalaura līmeņa studiju programmās. Savukārt 25,6% studējošo studēja augstākā līmeņa studiju programmās – 22,95% maģistra līmeņa studiju programmās un 2,65% doktora līmeņa studiju programmās. Jānorāda, ka salīdzinājumā ar iepriekšējo 2021./2022. akadēmisko gadu bija pieaudzis augstākā līmeņa studiju programmās studējošo īpatsvars – iepriekšējā gadā tas bija 18,34%.

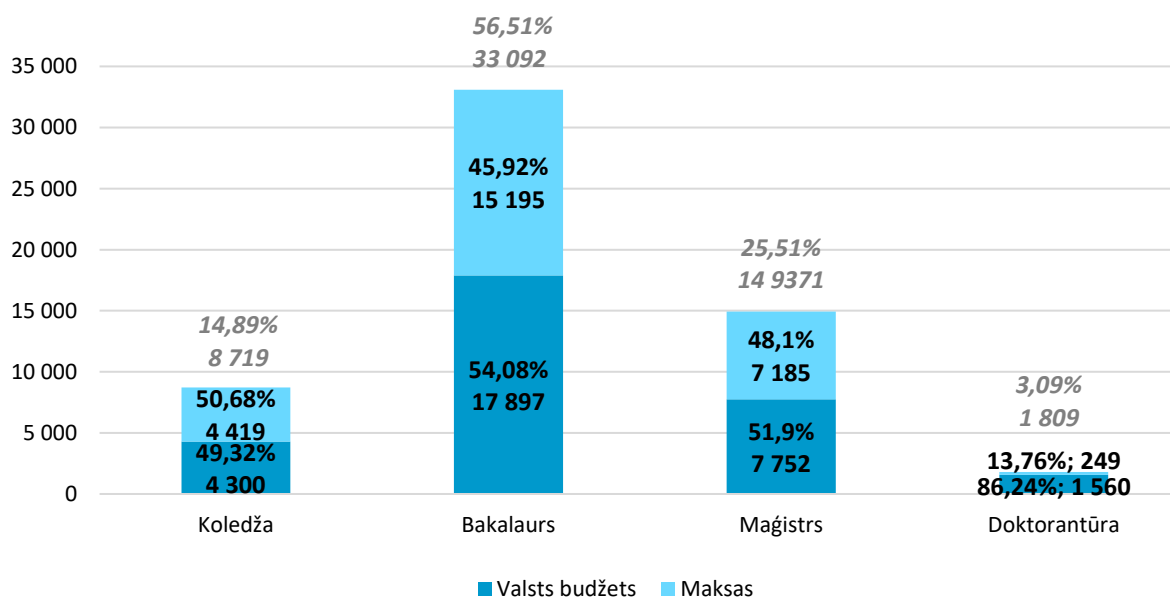
Dalījumā pēc studiju programmu līmeņa un finansējuma veida, var secināt, ka vislielākais proporcionālais valsts budžeta finansētajās studiju vietās studējošo skaits bija doktorantūrā – 78,12%. Pārējos trīs studiju līmeņos valsts budžeta finansētajās studiju vietās studēja mazāk kā puse no visiem konkrētajā studiju programmu līmenī studējošajiem – 44,81% maģistra līmeņa studiju programmās, 41,49% bakalaura līmeņa studiju programmās, un proporcionāli vismazāk – 33,22% koledžas līmeņa studiju programmās.

### Studējošo skaits un īpatsvars dalījumā pēc studiju programmas līmeņa un finansējuma veida



Tāpat arī, ja atsevišķi aplūko valsts augstākās izglītības iestādēs studējošo sadalījumu pēc studiju programmu līmeņiem un finansējuma veida, var secināt, ka proporcionāli visvairāk valsts budžeta finansētajās studiju vietās studējošo skaits bija doktora līmeņa studiju programmās – 86,24%. Tomēr pārējos studiju līmeņos procentuālais sadalījums atšķiras no kopējās visu augstskolu statistikas. Vismaz puse studentu studēja valsts budžeta finansētajās studiju vietās bakalaura līmeņa studiju programmās (54,08%) un maģistra līmeņa studiju programmās (51,9%). Savukārt koledžas līmeņa studiju programmās nedaudz mazāk kā puse studēja valsts budžeta finansētajās studiju vietās – 49,32%.

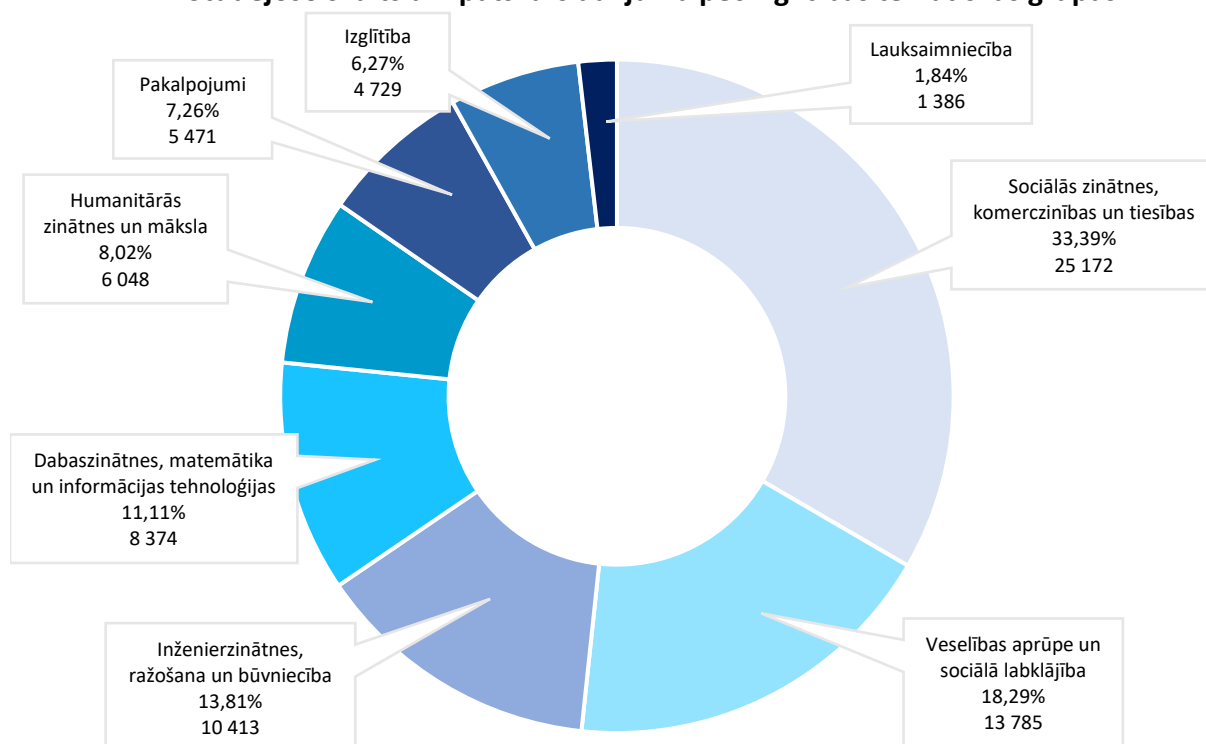
### Valsts augstākās izglītības iestādēs studējošo skaits un īpatsvars dalījumā pēc studiju programmas līmeņa un finansējuma veida





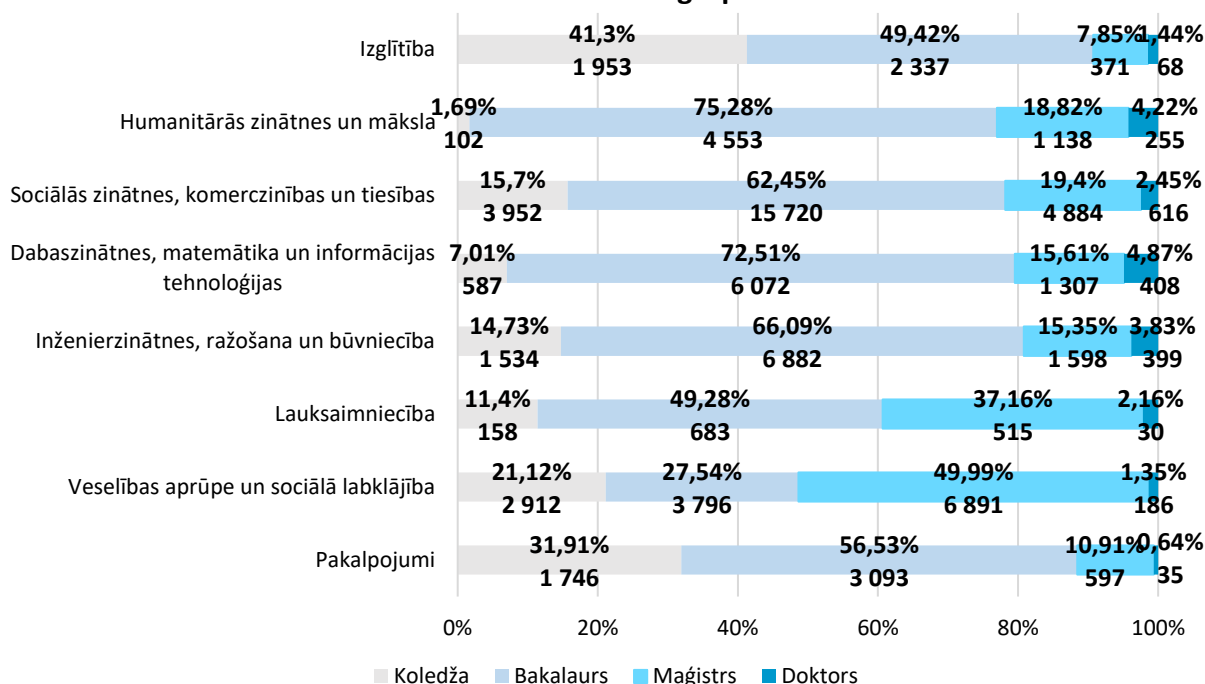
2022./2023. akadēmiskā gada sākumā lielākais studējošo skaits bija izglītības tematiskajā grupā “Sociālās zinātnes, komerczinības un tiesības” (25 172 studējošie jeb 33,39% no kopējā studējošo skaita) un “Veselības aprūpe un sociālā labklājība” (13 785 studējošie jeb 18,29%). Šajās divās izglītības tematiskajās grupās studējošie kopā veidoja vairāk kā pusi no visiem studējošajiem kopā. Savukārt vismazākais studējošo skaits bija izglītības tematiskajā grupā “Lauksaimniecība” (1 386 studējošo jeb 1,84%).

**Studējošo skaits un īpatsvars dalījumā pēc izglītības tematiskās grupas**



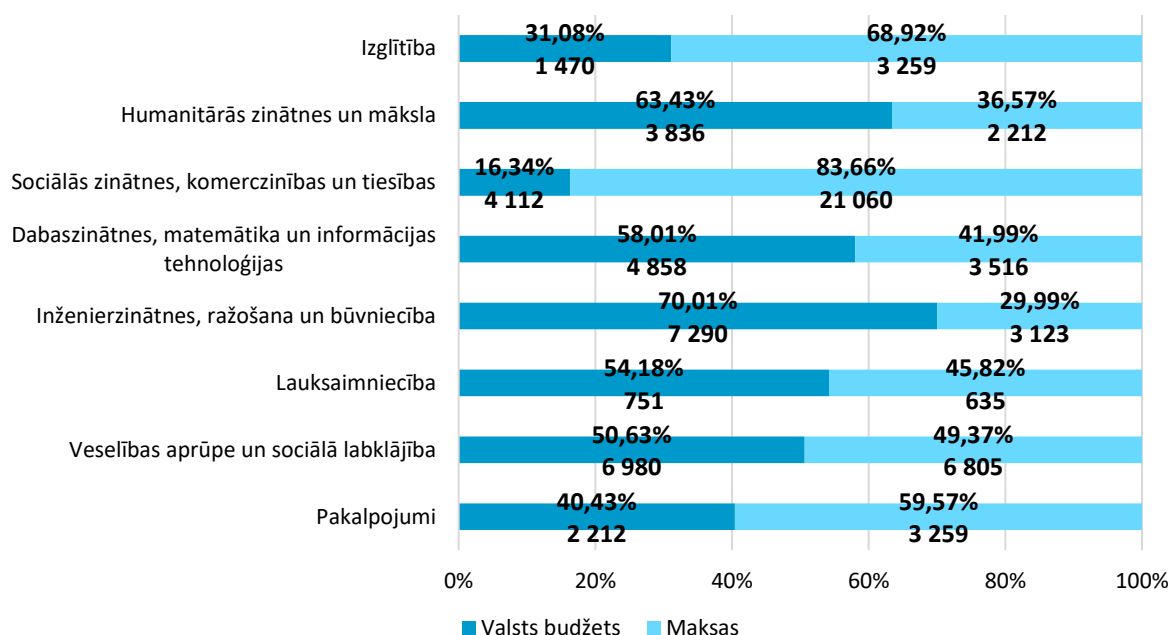
Studējošo dalījums pēc studiju līmeņiem katrā izglītības tematiskajā grupā uzrāda atšķirīgas tendences. Vismazākais koledžas līmeņa studentu īpatsvars bija izglītības tematiskajā grupā “Humanitārās zinātnes un māksla” (1,69% no kopējā izglītības tematiskajā grupā studējošo skaita), savukārt lielākais – tematiskajā grupā “Izglītība” (41,3%). Bakalaura līmeņa studējošo lielākais īpatsvars bija izglītības tematiskajā grupā “Humanitārās zinātnes un māksla” (75,28%), bet mazākais – “Veselības aprūpe un sociālā labklājība” (27,54%). Tomēr izglītības tematiskajā grupā “Veselības aprūpe un sociālā labklājība” bija lielākais maģistra līmeņa studējošo īpatsvars (49,99%), bet mazākais bija izglītības tematiskajā grupā “Izglītība” (7,85%). Lielākais doktorantūras līmenī studējošo īpatsvars bija izglītības tematiskajā grupā “Dabaszinātnes, matemātika un informācijas tehnoloģijas” (4,87%), bet mazākais – izglītības tematiskajās grupā “Pakalpojumi” (0,64%).

### Studējošo skaits un īpatsvars dalījumā pēc studiju līmeņa un izglītības tematiskās grupas



Kopumā 2022./2023. akadēmiskā gada sākumā valsts budžeta finansētajās studiju vietās studēja 31 509 studējošo jeb 41,8% no visiem studējošajiem, savukārt pa privāto finansējumu – 43 869 jeb 58,2%. Pa privāto finansējumu absolūti lielākais studējošo skaits un arī īpatsvars studēja izglītības tematiskajā grupā “Sociālās zinātnes, komerczinības un tiesības” – 21 060 jeb 83,66% no visiem izglītības tematiskajā grupā studējošajiem. Savukārt lielākais valsts budžeta finansētajās studiju vietās studējošo skaits un īpatsvars bija izglītības tematiskajā grupā “Inženierzinātnes, ražošana un būvniecība” (7 290 jeb 70,01%).

### Studējošo skaits un īpatsvars dalījumā pēc izglītības tematiskās grupas un finansējuma veida

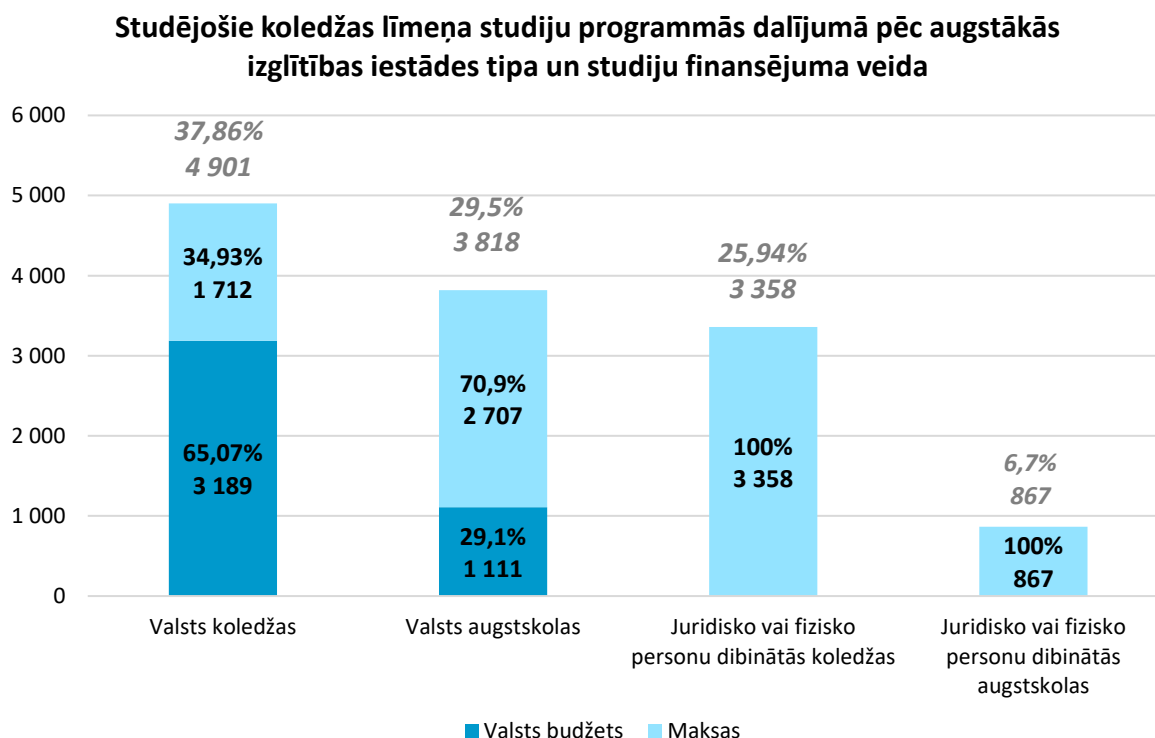


## 2.1. STUDĒJOŠIE PAMATSTUDIJĀS

### 2.1.1. STUDĒJOŠIE KOLEDŽAS LĪMEŅA STUDIJĀS

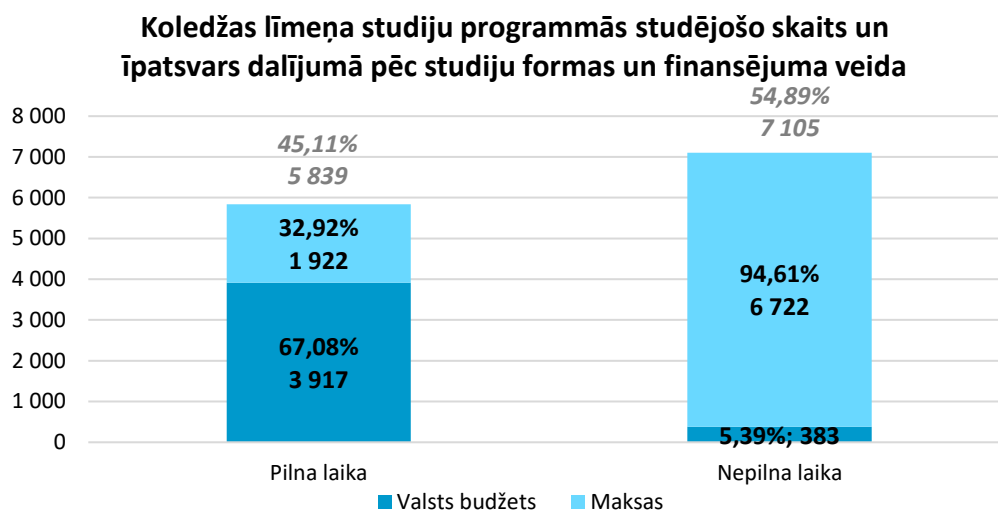
2022./2023. akadēmiskā gada sākumā koledžas līmeņa studiju programmās studēja 12 944 studējošo jeb 17,17% no kopējā studējošo skaita. Studijas koledžas līmeņa studiju programmās piedāvāja gan valsts, gan juridisko vai fizisko personu dibinātās augstskolas un koledžas. Lielākā daļa (4 901 studējošo jeb 37,86% no koledžas līmeņa studiju programmās studējošajiem) studēja valsts koledžās, kam sekoja valsts augstskolas (3 818 studējošo jeb 29,5%), juridisko vai fizisko personu dibinātās koledžas (3 358 studējošo jeb 25,94%). Vismazāk studējošo koledžas līmeņa studiju programmās bija juridisko vai fizisko personu dibinātajās augstskolās – 867 studējošo jeb 6,7% no kopējā studējošo skaita koledžas līmeņa studiju programmās.

Par valsts budžeta līdzekļiem koledžas līmeņa studiju programmās studēja valsts augstskolās un valsts koledžās. Valsts koledžās par valsts budžeta līdzekļiem studēja 3 189 studējošo jeb 65,07% no kopējā studējošo skaita šī tipa iestādēs, savukārt valsts augstskolās par valsts budžeta līdzekļiem studēja 1 111 studējošo jeb 29,1% no kopējā studējošo skaita šī tipa iestādēs. Bet kopumā valsts budžeta finansētajās studiju vietās studējošo skaits veidoja 33,22% no visiem koledžas līmeņa studijās studējošajiem.

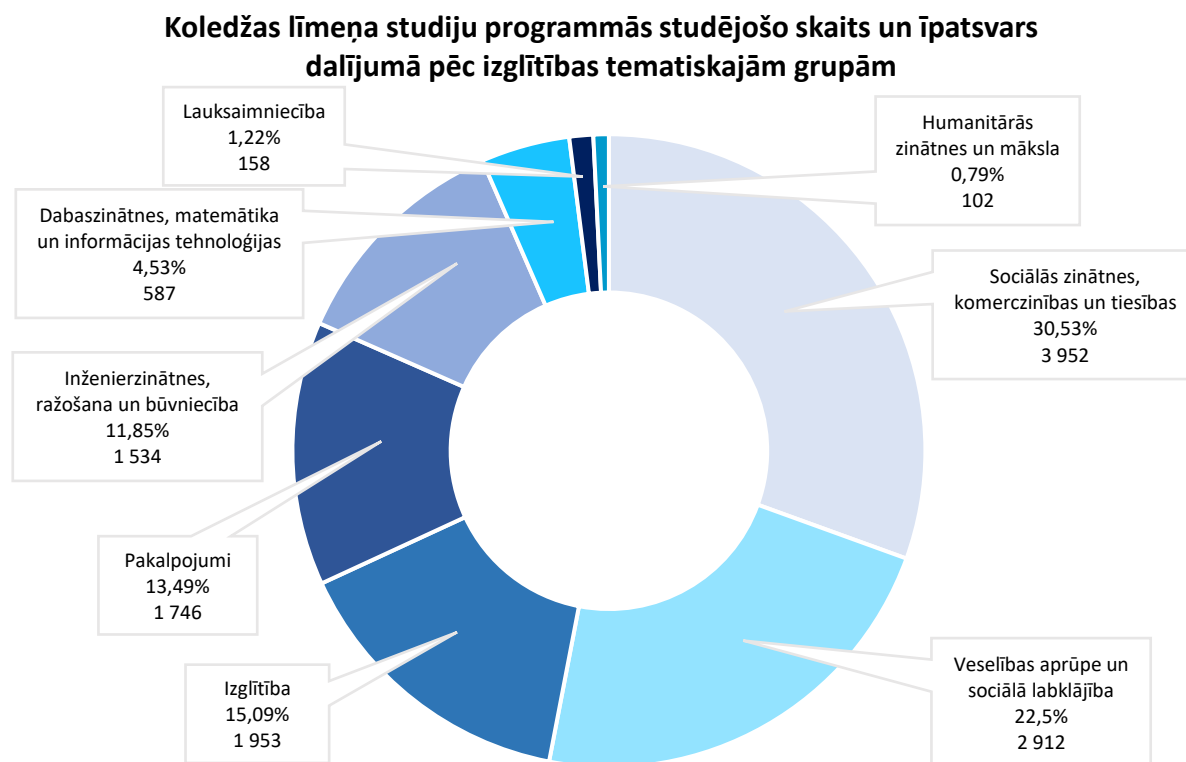


Koledžas līmeņa studiju programmās pēc studiju formas vairāk – 7 105 jeb 54,89% – studēja nepilna laika studijās, savukārt 5 839 jeb 45,11% studēja pilna laika studijās. Dalījumā pēc finansējuma veida nepilna laika studijās vien 383 jeb 5,39% studējošo studēja valsts budžeta

finansētajās studiju vietās. Savukārt pilna laika studijās valsts budžeta finansētajās studiju vietās studēja 3 917 jeb 67,08% studējošo.



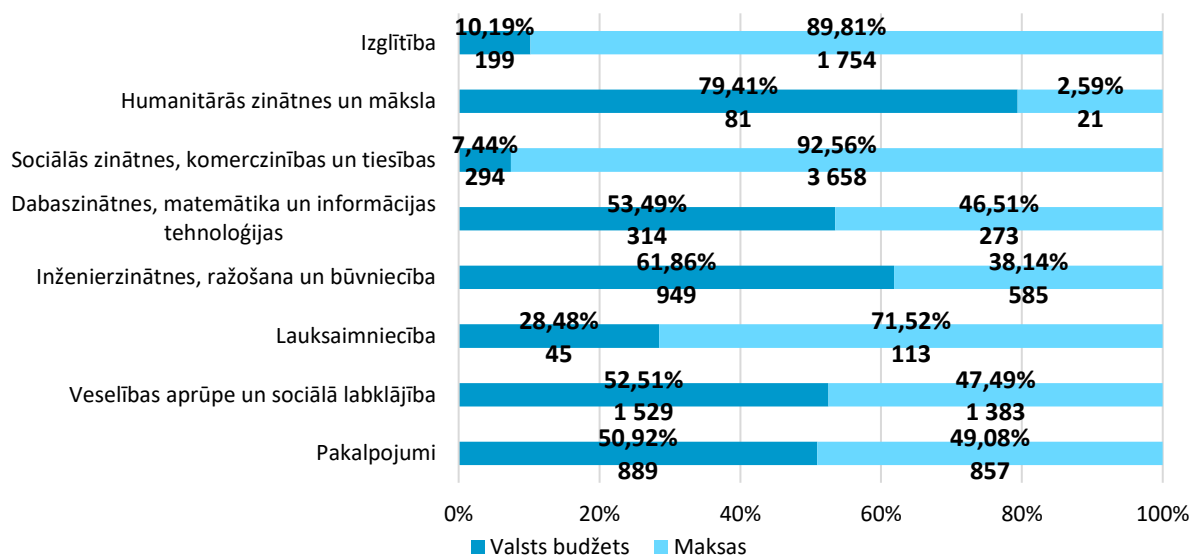
Lielākā daļa koledžas līmeņa studiju programmās studējošo studēja izglītības tematiskajā grupā “Sociālās zinātnes, komerczinības un tiesības” – 3 952 jeb 30,53% no kopējā koledžas līmeņa studiju programmās studējošo skaita. 2 912 jeb 22,5% studēja izglītības tematiskajā grupā “Veselības aprūpe un sociālā labklājība”. Savukārt vismazāk studējošo bija izglītības tematiskajās grupās “Humanitārās zinātnes un māksla” (102 jeb 0,79%) un “Lauksaimniecība” (158 jeb 1,22%).



Koledžas līmeņa studiju programmās studējošo dalījums pēc studiju finansējuma veida katrā izglītības tematiskajā grupā bija atšķirīgs. Proporcionāli visvairāk no valsts budžeta finansētu

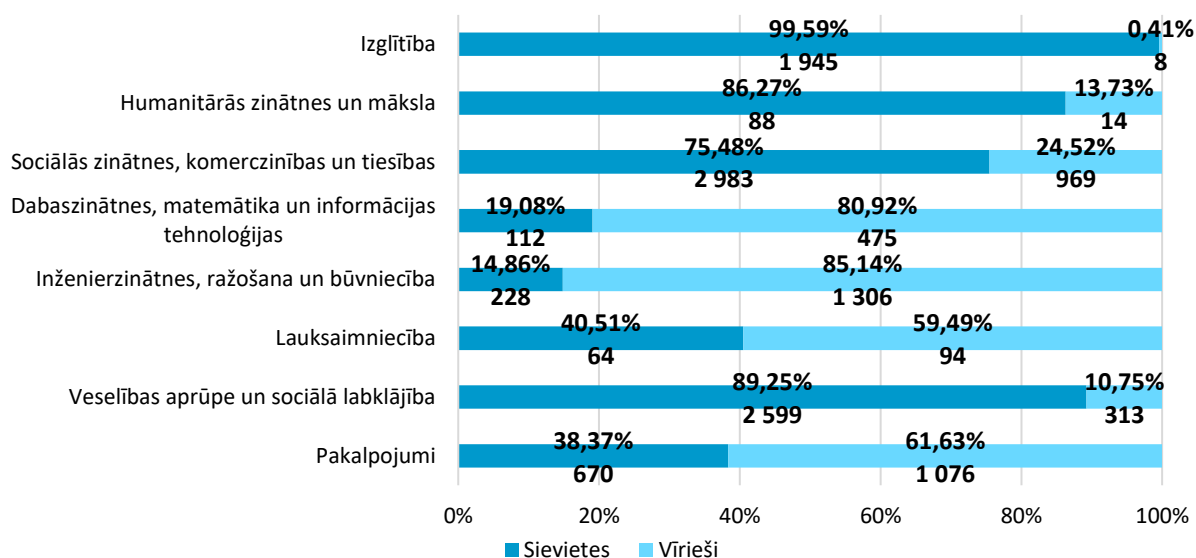
studiju vietās studējošo bija izglītības tematiskajā grupā “Humanitārās zinātnes un māksla” (79,41%). Savukārt izglītības tematiskajā grupā “Sociālās zinātnes, komerczinības un tiesības”, kurā bija vislielākais studējošo skaits, bija proporcionāli vismazāk valsts budžeta finansētajās studiju vietās studējošo – vien 7,44%. Skaitliskā ziņā visvairāk valsts budžeta finansētajās studiju vietās studēja izglītības tematiskajā grupā “Veselības aprūpe un sociālā labklājība” (1 529 studējošo jeb 52,51%).

### Koledžas līmeņa studiju programmās studējošo skaits un īpatsvars dalījums pēc izglītības tematiskās grupas un studiju finansējuma veida



Koledžas līmeņa studiju programmās studēja 8 689 (67,13%) sievietes un 4 255 (32,87%) vīrieši. Lielākais sieviešu īpatsvars bija izglītības tematiskajā grupā “Izglītība” (99,59%). Savukārt lielākais vīriešu īpatsvars bija izglītības tematiskajā grupā “Inženierzinātnes, ražošanas un būvniecība” (85,14%).

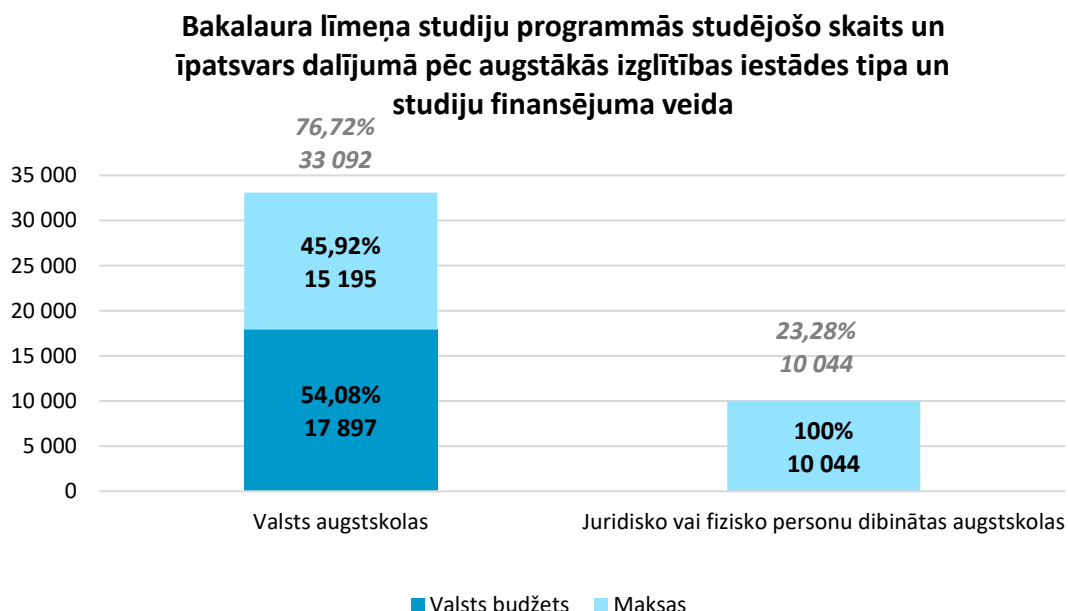
### Koledžas līmeņa studiju programmās studējošo skaits un īpatsvars dalījumā pēc izglītības tematiskās grupas un studentu dzimuma



## 2.1.2. STUDĒJOŠIE BAKALaura LĪMEŅA STUDIJĀS

2022./2023. akadēmiskā gada sākumā bakalaura līmeņa studiju programmās (akadēmiskā bakalaura un otrā līmeņa profesionālajās augstākās izglītības programmās) studēja 43 136 studējošo jeb 57,23% no kopējā Latvijas augstākās izglītības iestādēs studējošo skaita. Studijas bakalaura līmeņa studiju programmās piedāvāja gan valsts, gan juridisko vai fizisko personu dibinātās augstskolas. Lielākā daļa – 33 092 jeb 76,72% no bakalaura līmeņa studiju programmās studējošajiem – studēja valsts augstskolās. Savukārt juridisko vai fizisko personu dibinātajās augstskolās studēja 10 044 jeb 23,28% no bakalaura līmeņa studiju programmās studējošajiem.

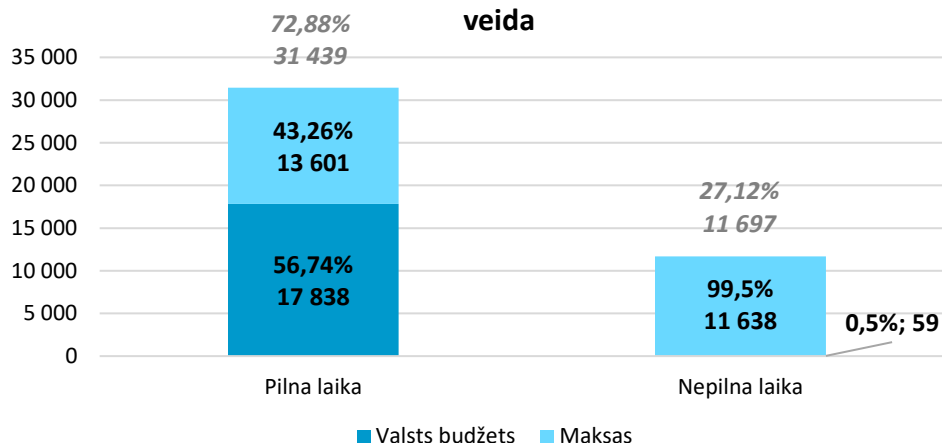
Bakalaura līmeņa studiju programmu valsts budžeta finansētajās studiju vietās studēja vienīgi valsts augstskolās, un kopā tie bija 17 897 studējošie jeb 54,08% no kopējā bakalaura līmeņa studiju programmās studējošo skaita šī tipa iestādēs jeb 41,49% no visiem bakalaura līmeņa studiju programmās studējošajiem.



Bakalaura līmeņa studiju programmās pēc studiju formas lielākā daļa studējošo – 31 439 jeb 72,88% bija pilna laika studijās, savukārt 11 697 jeb 27,12% studēja nepilna laika studijās.

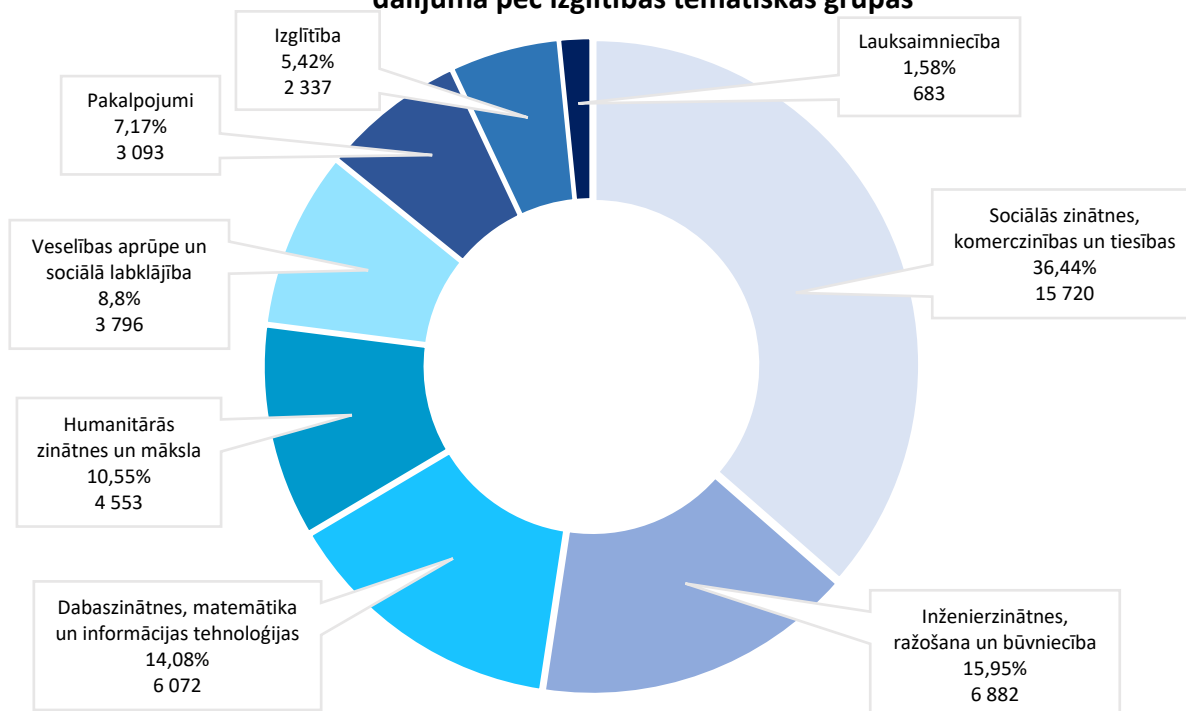
Dalījumā pēc finansējuma veida nepilna laika studijās vien 59 jeb 0,42% studējošo studēja valsts budžeta finansētajās studiju vietās. Savukārt pilna laika studijās valsts budžeta finansētajās studiju vietās studēja lielākā daļa studējošo – 17 838 jeb 56,74% studējošo.

### Bakalaura līmeņa studiju programmās studējošo skaits un īpatsvars dalījumā pēc studiju formas un finansējuma veida



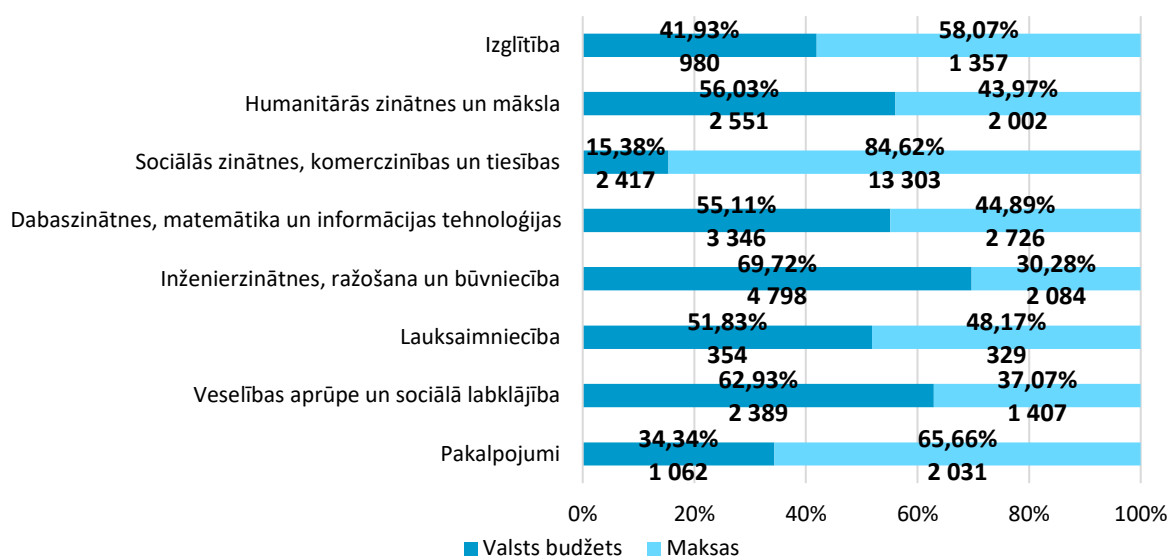
Tāpat kā koledžas līmeņa studiju programmās arī bakalaura līmeņa studiju programmās lielākā studējošo daļa studēja izglītības tematiskajā grupā “Sociālās zinātnes, komerczinības un tiesības” – 15 720 jeb 36,44%. Nākamajās divās lielākajās izglītības tematiskajās grupās kopā bija mazāk studentu nekā šajā vienā izglītības tematiskajā grupā, un šīs izglītības tematiskās grupas bija “Inženierzinātnes, ražošana un būvniecība” (6 882 studentu jeb 15,95% no visiem bakalaura līmeņa studiju programmās studējošajiem) un “Dabaszinātnes, matemātika un informācijas tehnoloģijas” (6 072 jeb 14,08%). Vismazākais studējošo skaits bija izglītības tematiskajā grupā “Lauksaimniecība” – 683 studējošo jeb 1,58%.

### Bakalaura līmeņa studiju programmās studējošo skaits un īpatsvars dalījumā pēc izglītības tematiskās grupas



Bakalaura līmeņa studiju programmās studējošo dalījums pēc studiju finansējuma veida katrā izglītības tematiskajā grupā bija atšķirīgs. Kopumā piecās izglītības tematiskajās grupās vairāk kā puse studēja valsts budžeta finansētajās studiju vietās. Proporcionāli un arī skaitliskā ziņā visvairāk valsts budžeta finansētajās studiju vietās studējošo bija izglītības tematiskajā grupā “Inženierzinātnes, ražošana un būvniecība” (4 798 studējošie jeb 69,72% no izglītības tematiskajā grupā studējošajiem). Savukārt proporcionāli vismazākais valsts budžeta finansētu studiju vietās studēja izglītības tematiskajā grupā “Sociālās zinātnes, komerczinības un tiesības” – tajā no valsts budžeta finansētu studiju vietās studēja vien 15,38%, kas nozīmē, ka absolūti lielākā daļa studēja no privātiem finanšu līdzekļiem.

### Bakalaura līmeņa studiju programmās studējošo skaits un īpatsvars dalījumā pēc izglītības tematiskās grupas un studiju finansējuma veida

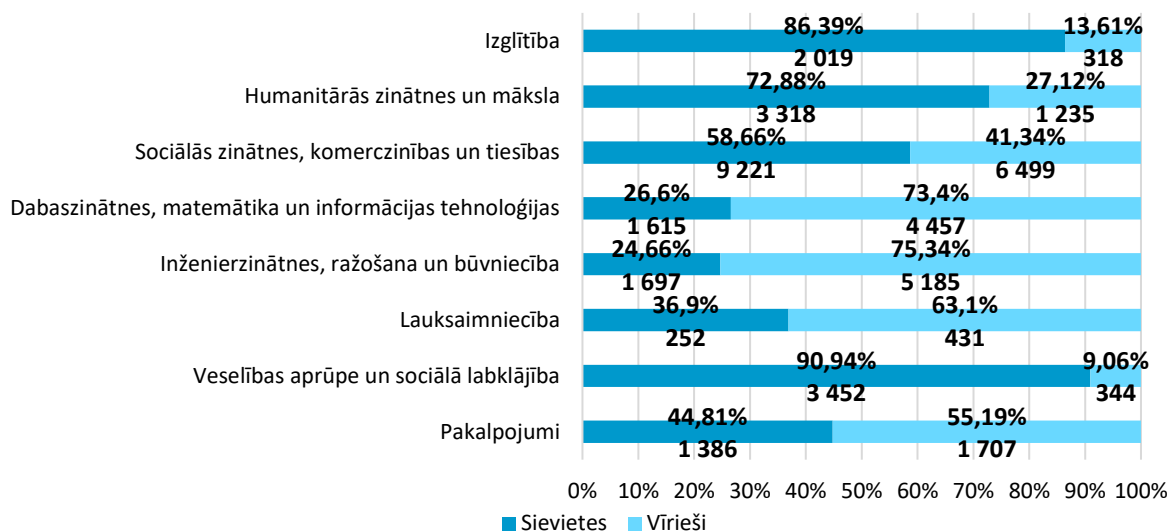


2022./2023. akadēmiskā gada sākumā bakalaura līmeņa studiju programmās studijas uzsāka 22 960 (53,23%) sievietes un 20 176 (46,77%) vīrieši. Var secināt, ka bakalaura līmeņa studiju programmās kopumā dzimumus sadalījums bija līdzsvarotāks salīdzinājumā ar koledžas līmeņa studiju programmām.

Absolūti lielākais studējošo sieviešu īpatsvars bija izglītības tematiskajās grupās “Veselības aprūpe un sociālā labklājība” (90,94%) un “Izglītība” (86,39%). Savukārt lielākais vīriešu īpatsvars bija izglītības tematiskajās grupās “Inženierzinātnes, ražošana un būvniecība” (75,34%) un “Dabaszinātnes, matemātika un informācijas tehnoloģijas” (73,4%).



## Studējošie bakalaura līmeņa studiju programmās dalījumā pēc izglītības tematiskās grupas un dzimuma



## 2.2. STUDĒJOŠIE AUGSTĀKĀ LĪMEŅA STUDIJĀS

### 2.2.1. STUDĒJOŠIE MAĢISTRA LĪMEŅA STUDIJĀS

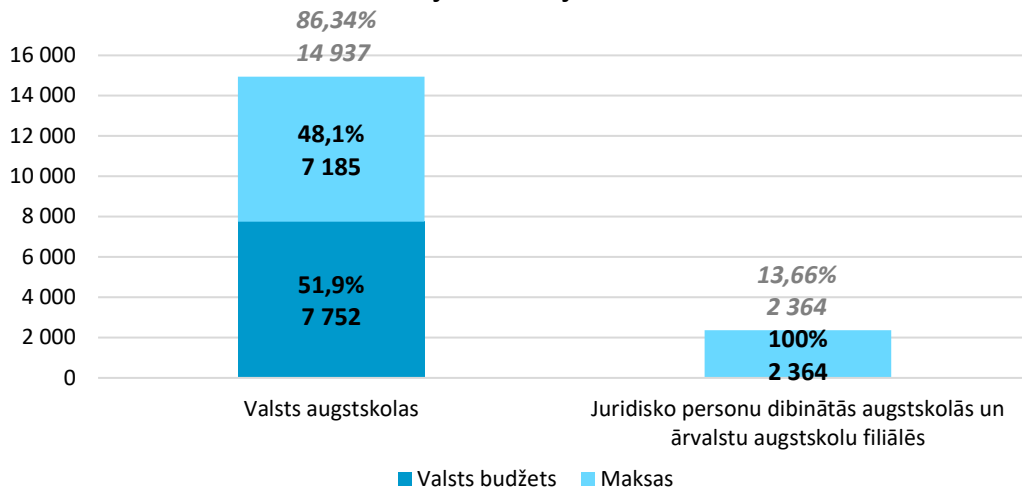
2022./2023. akadēmiskā gada sākumā maģistra līmeņa studiju programmās<sup>1</sup> studēja 17 301 studējošo jeb 22,95% no kopējā studējošo skaita.

Studijas maģistra līmeņa studiju programmās piedāvāja gan valsts, gan juridisko vai fizisko personu dibinātās augstskolas. Lielākā daļa – 14 937 studējošie jeb 86,34% no maģistra līmeņa studiju programmās studējošajiem – studēja valsts augstskolās. Savukārt juridisko vai fizisko personu dibinātajās augstskolās studēja 2 364 studējošie jeb 13,66% no maģistra līmeņa studiju programmās studējošajiem.

Valsts budžeta finansētajās studiju vietās maģistra līmeņa studiju programmās valsts augstskolās studēja 7 752 studējošie jeb 51,9% no kopējā maģistra līmeņa studiju programmās studējošo skaita šī tipa iestādēs. Bet kopumā šie studenti veidoja 44,81% no visiem maģistratūras līmeņa studijās studējošajiem.

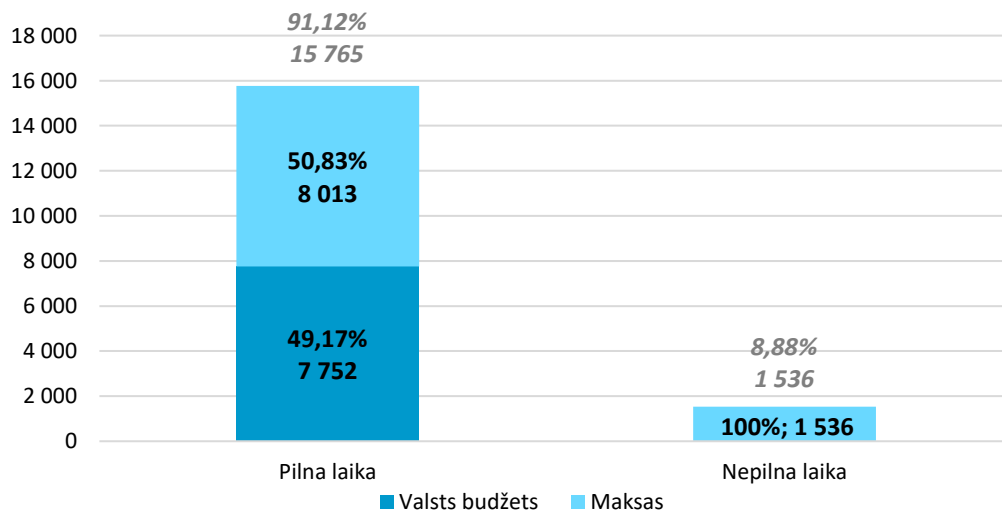
<sup>1</sup> Aprēķinos par maģistra līmeņa studiju programmās studējošajiem un turpmāk pārskatā – par absolventiem, ir iekļautas otrā līmeņa profesionālās augstākās izglītības (piektā līmeņa profesionālā kvalifikācija) studiju programmas, kas īstenojamas pēc vispārējās vai profesionālās vidējās izglītības ieguves (studiju ilgums pilna laika studijās vismaz pieci gadi, programmas kods Nr. 49), un otrā līmeņa profesionālā augstākā izglītība ārsta speciālista kvalifikācijas iegūšanai pamatspecialitātē (programmas kods Nr. 50) studiju programmas.

### Maģistra līmeņa studiju programmās studējošo skaits un īpatsvars dalījumā pēc augstākās izglītības iestādes tipa un studiju finansējuma veida



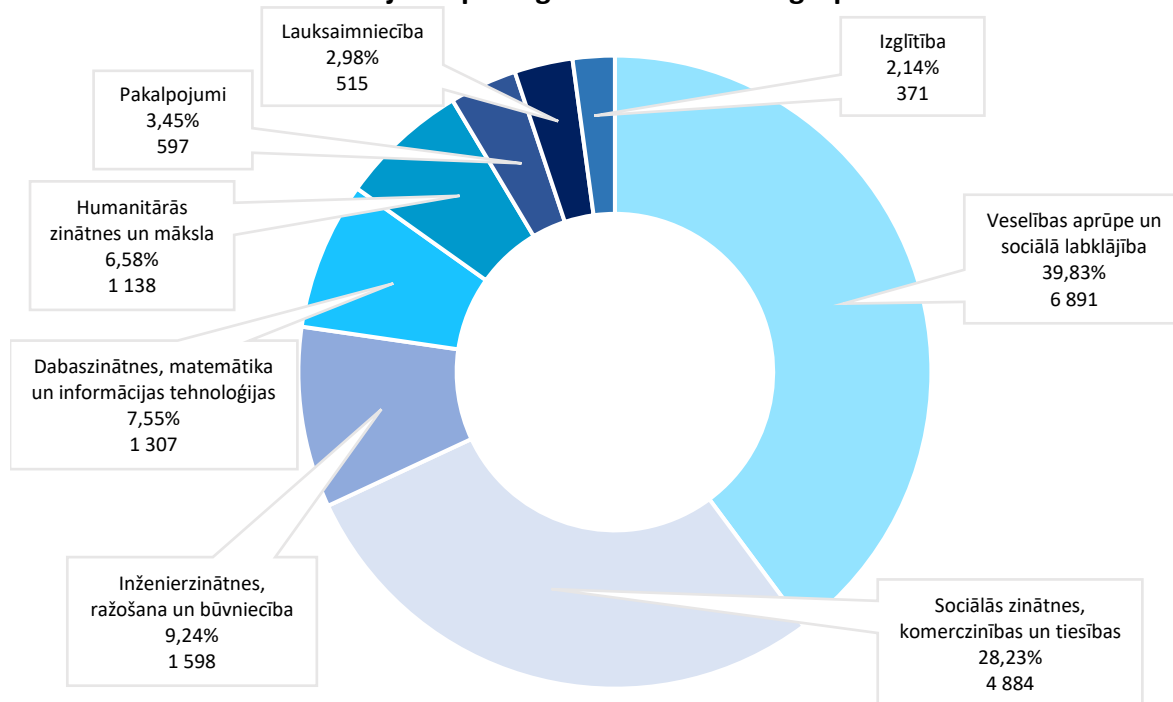
Maģistra līmeņa studiju programmās pēc studiju formas lielākā daļa studējošo – 15 765 studējošie jeb 91,12% – studēja pilna laika studijās, savukārt 1 536 studējošie jeb 8,88% studēja nepilna laika studijās. Savukārt dalījumā pēc finansējuma veida pilna laika studijās valsts budžeta finansētajās studiju vietās studēja 7 752 studējošie jeb 49,17%.

### Maģistra līmeņa studiju programmās studējošo skaits un īpatsvars dalījumā pēc studiju formas un finansējuma veida



Atšķirībā no koledžas līmeņa un bakalaura līmeņa studiju programmām, maģistra līmeņa studiju programmās lielākā daļa studējošo studēja izglītības tematiskajā grupā “Veselības aprūpe un sociālā labklājība” – 6 891 jeb 39,83%. Pēc tam sekoja izglītības tematiskā grupa “Sociālās zinātnes, komerczinības un tiesības” (4 884 jeb 28,23%). Savukārt vismazāk studējošo bija izglītības tematiskajā grupā “Izglītība” (371 jeb 2,14%).

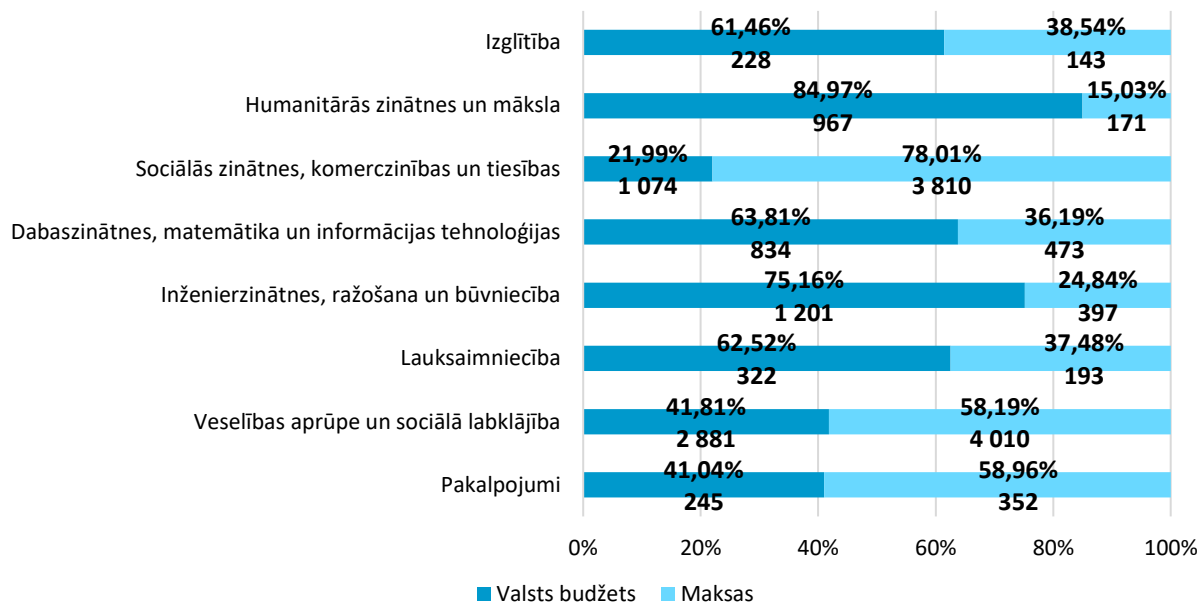
### Maģistra līmeņa studiju programmās studējošo skaits un īpatsvars dalījumā pēc izglītības tematiskās grupas



Visvairāk no valsts budžeta finansētajās studiju vietās studējošo skaita ziņā bija izglītības tematiskajā grupā “Veselības aprūpe un sociālā labklājība” (2 881 studējošie), kā arī “Inženierzinātnes, ražošana un būvniecība” (1 201 studējošie). Savukārt vismazāk no valsts budžeta finansētajās studiju vietās studējošo bija izglītības tematiskajā grupā “Izglītība” (228 studējošie).

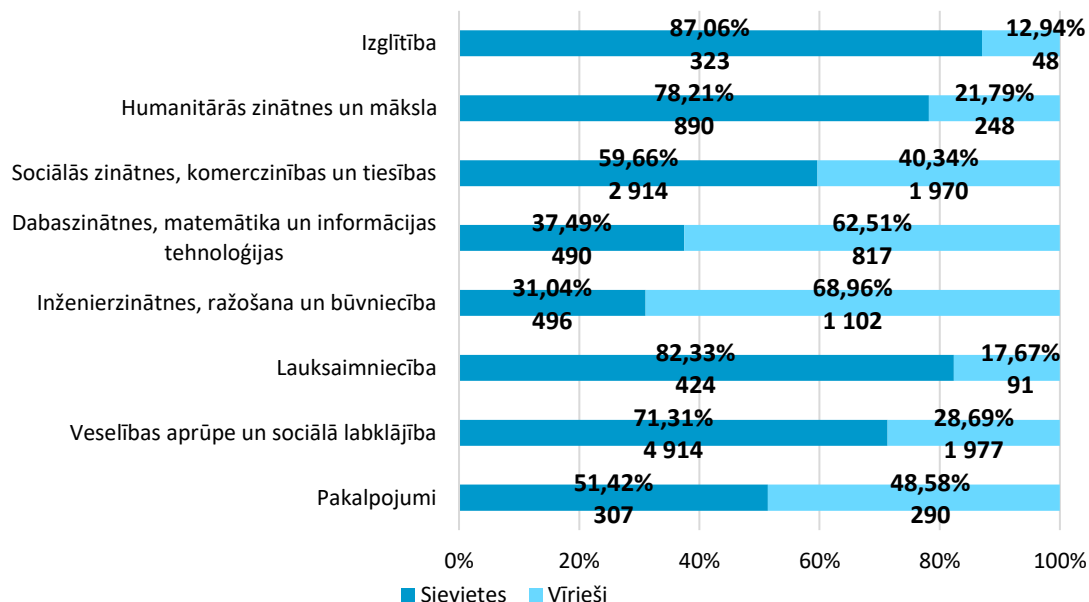
Ja aplūko studējošo proporcionālo sadalījumu pēc studiju finansējuma veida, tad izglītības tematiskajā grupā “Humanitārās zinātnes un māksla” bija proporcionāli visvairāk valsts budžeta finansētajās studiju vietās studējošo – 84,97%. Savukārt proporcionāli mazākais valsts budžeta finansētajās studiju vietās studējošo skaits bija izglītības tematiskajā grupā “Sociālās zinātnes, komerczinības un tiesības”, jo no visiem šajā izglītības tematiskajā grupā studējošajiem tikai 21,99% studēja valsts budžeta finansētajās studiju vietās.

### Maģistra līmeņa studiju programmās studējošo skaits un īpatsvars dalījumā pēc izglītības tematiskās grupas un studiju finansējuma veida



2022./2023. akadēmiskā gada sākumā maģistra līmeņa studiju programmās studēja 10 758 (62,18%) sievietes un 6 543 (37,82%) vīrieši. Lielākais sieviešu īpatsvars bija izglītības tematiskajā grupā "Izglītība" (87,06%), savukārt lielākais vīriešu īpatsvars bija izglītības tematiskajā grupā "Inženierzinātnes, ražošana un būvniecība" (68,96%).

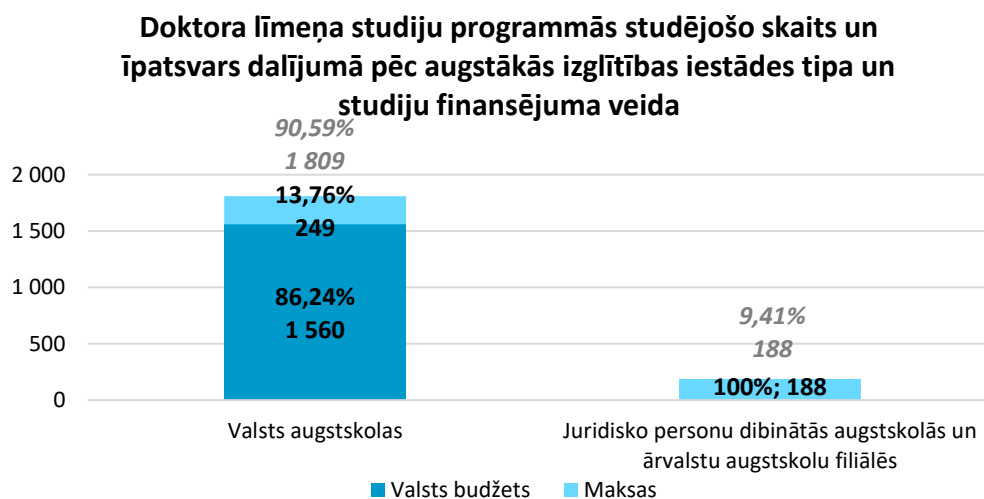
### Maģistra līmeņa studiju programmās studējošo skaits un īpatsvars dalījumā pēc izglītības tematiskās grupas un dzimuma



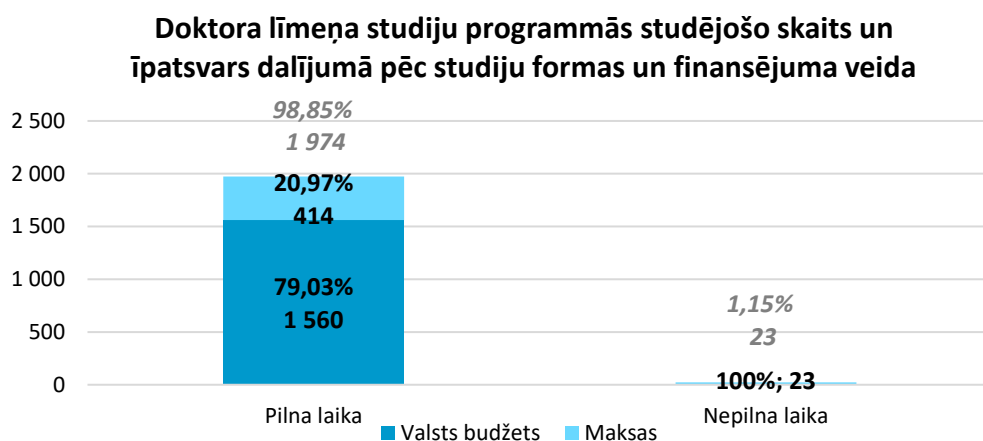
## 2.2.2. STUDĒJOŠIE DOKTORA LĪMEŅA STUDIJĀS

2022./2023. akadēmiskā gada sākumā doktora līmeņa studiju programmās studēja 1 997 studējošo jeb 2,65% no kopējā studējošo skaita. Studijas doktora līmeņa studiju programmās piedāvāja valsts un juridisko vai fizisko personu dibinātās augstskolas. Lielākā daļa – 1 809 jeb 90,59% – no doktora līmeņa studiju programmās studējošajiem studēja valsts augstskolās. Savukārt juridisko vai fizisko personu dibinātajās augstskolās studēja 188 jeb 9,41% no doktora līmeņa studiju programmās studējošajiem.

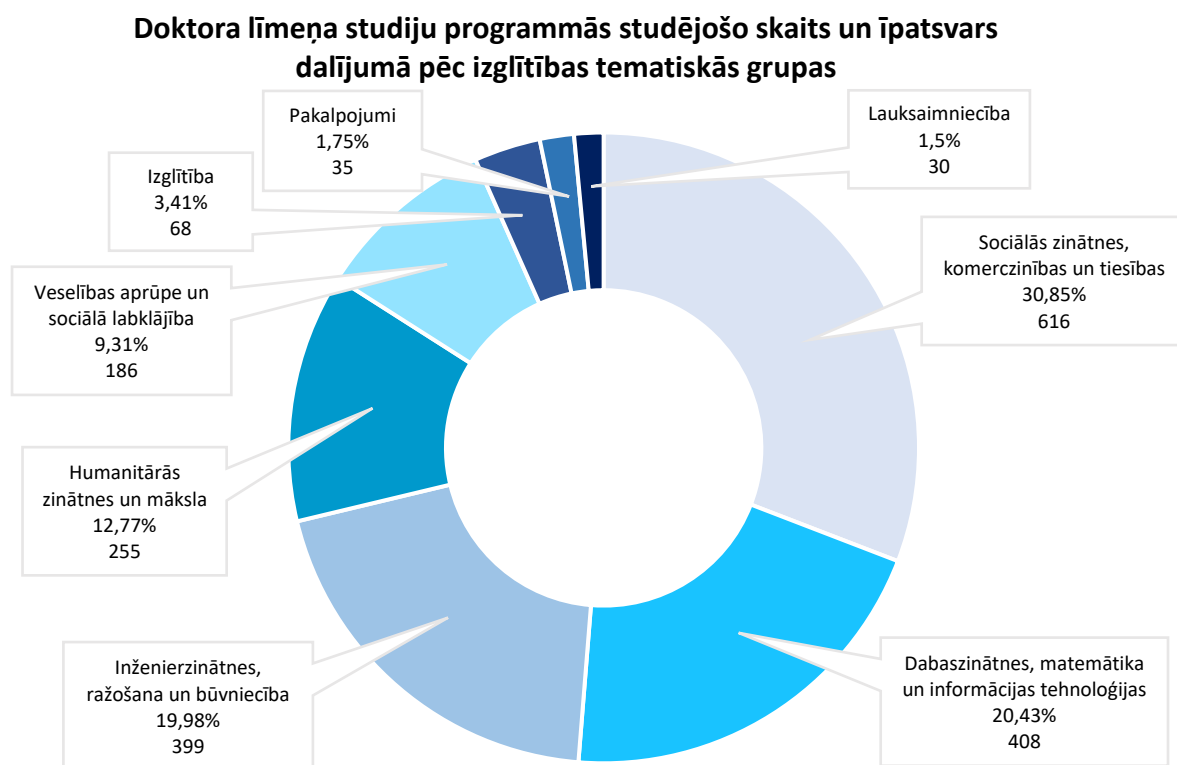
Par valsts budžeta līdzekļiem doktora līmeņa studiju programmās studēja 1 560 valsts augstskolās studējošo jeb 86,24% no kopējā doktora līmeņa studiju programmās studējošo skaita šī tipa iestādēs. Bet kopumā šie studenti veidoja 78,12% no visiem doktorantūras līmeņa studijās studējošajiem.



Doktora līmeņa studiju programmās pēc studiju formas lielākā daļa studējošo – 1 974 studējošie jeb 98,85% – studēja pilna laika studijās, bet 23 jeb 1,15% studēja nepilna laika studijās. Savukārt visi nepilna laika studijās studējošie studēja par maksu. Pilna laika studijās valsts budžeta finansētajās studiju vietās studēja 1 560 studējošie jeb 79,03%. Bet kopumā šie studenti veidoja 78,12% no visiem doktora līmeņa studijās studējošajiem.



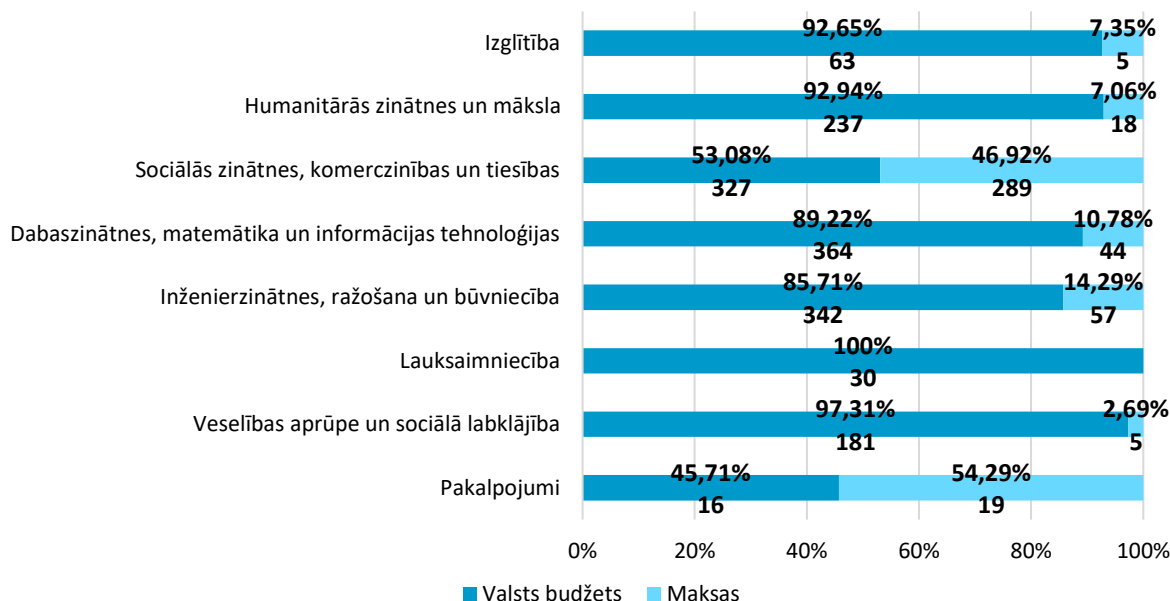
Doktorantūras līmeņa studiju programmās lielākā daļa (616 jeb 30,85% no visiem šajā studiju līmenī studējošajiem) studēja izglītības tematiskajā grupā “Sociālās zinātnes, komerczinības un tiesības”. Pēc tam ar līdzīgu sadalījumu sekoja izglītības tematiskās grupas “Dabaszinātnes, matemātika un informācijas tehnoloģijas” (408 jeb 20,43%) un “Inženierzinātnes, ražošana un būvniecība” (399 jeb 19,98%). Vismazāk doktorantūras līmeņa studiju programmās studējošo studēja izglītības tematiskajā grupā “Lauksaimniecība” – tajā studēja 30 studentu jeb 1,5% no kopējā doktora līmeņa studiju programmās studējošo skaita.



Visvairāk valsts budžeta finansētajās studiju vietās studējošo bija izglītības tematiskajā grupā “Dabaszinātnes, matemātika un informācijas tehnoloģijas” (364 studējošie), kā arī “Inženierzinātnes, ražošana un būvniecība” (342 studējošie). Savukārt vismazāk no valsts budžeta finansētajās studiju vietās studējošo bija izglītības tematiskajā grupā “Pakalpojumi” (16 studējošie).

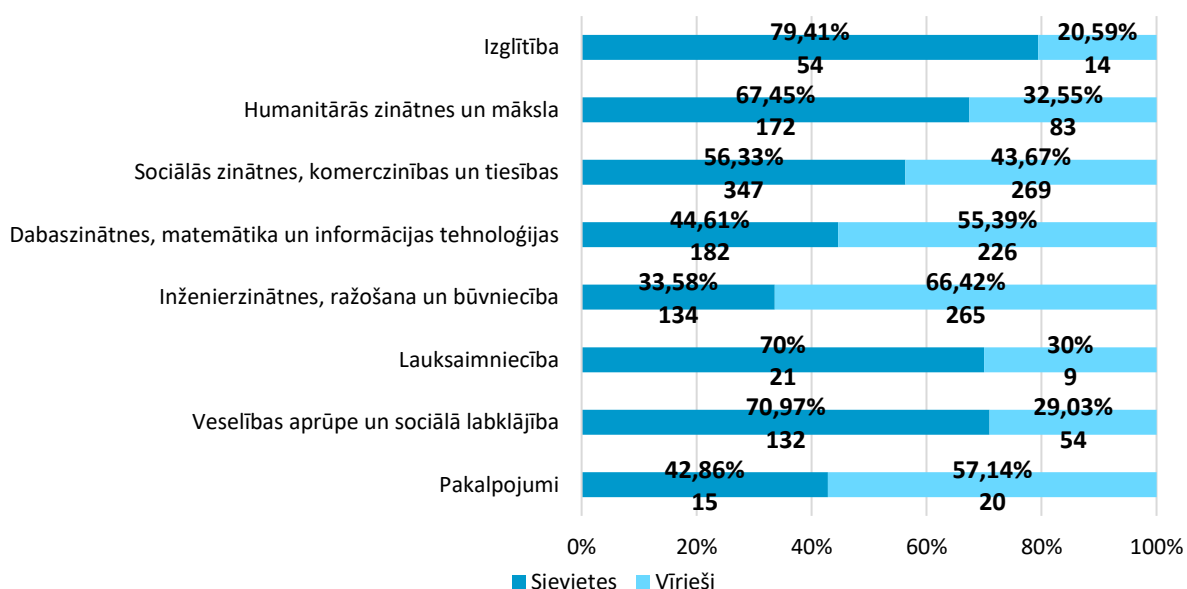
Savukārt aplūkojot studējošo proporcionālo dalījumu pēc studiju finansējuma veida. Izglītības tematiskajā grupā “Lauksaimniecība” visi (100%) doktora līmeņa studijās studējošie studēja valsts budžeta finansētajās studiju vietās. Absolūti lielākais valsts budžeta finansētajās studiju vietās studējošo īpatsvars bija izglītības tematiskajā grupās “Veselības aprūpe un sociālā labklājība” (97,31%), “Humanitārās zinātnes un māksla” (92,94%) un “Izglītība” (92,65%). Savukārt vienīgā izglītības tematiskā grupa, kurā valsts budžeta finansētajās studiju vietās studējošo bija proporcionāli mazāk nekā par maksu studējošo, bija “Pakalpojumi” – tajā valsts budžeta finansētajās studiju vietās studēja 45,71% no visiem izglītības tematiskajā grupā studējošajiem.

### Doktora līmeņa studiju programmās studējošo skaits un īpatsvars dalījumā pēc izglītības tematiskās grupas un studiju finansējuma veida



Doktora līmeņa studiju programmās kopumā studēja 1 057 (52,93%) sievietes un 940 (47,07%) vīrieši. Tāpat kā maģistra līmeņa studiju programmās, arī doktora līmeņa studiju programmās izglītības tematiskajā grupā “Izglītība” bija lielākais sieviešu īpatsvars – 79,41%, bet lielākais vīriešu īpatsvars bija izglītības tematiskajā grupā “Inženierzinātnes, ražošana un būvniecība” – 66,42%.

### Doktora līmeņa studiju programmās studējošo skaits un īpatsvars dalījumā pēc izglītības tematiskās grupas un studentu dzimuma

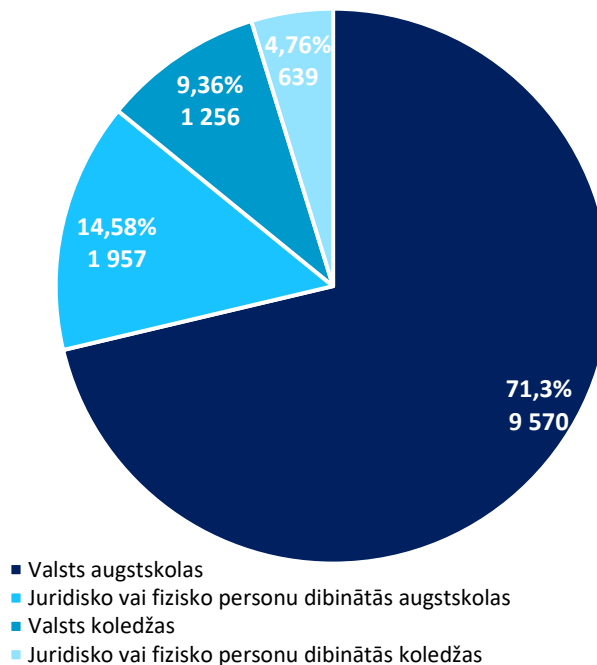


### 3. ABSOLVENTI

Laikā no 2021. gada 1. oktobra līdz 2022. gada 30. septembrim Latvijas augstākās izglītības iestādes absolvēja 13 422 personas. Salīdzinot ar iepriekšējo gadu, tas bija samazinājies par nedaudz vairāk kā 700 personām.

Pēc absolventu skaita Latvijas augstākās izglītības sektorā dominēja valsts augstskolas – 9 570 absolventi jeb 71,3% no visiem absolventiem. Pēc absolventu skaita nākamās sekoja juridisko vai fizisko personu dibinātās augstskolas, kuras absolvēja 1 957 absolventi jeb 14,58%, valsts koledžas – 1 256 absolventi jeb 9,36%, un juridisko vai fizisko personu dibinātās koledžas – 639 absolventi jeb 4,76%.

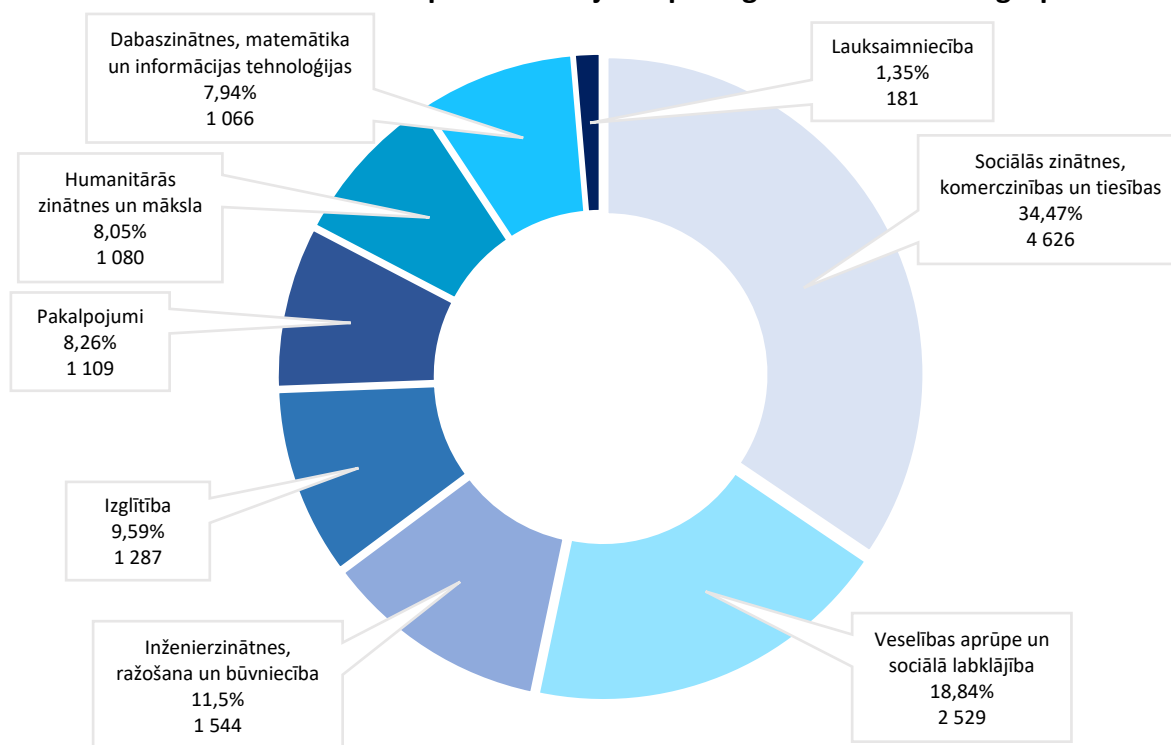
**Absolventi dalījumā pēc augstākās izglītības iestādes tipa**



Laikā no 2021. gada 1. oktobra līdz 2022. gada 30. septembrim visvairāk absolventu bija izglītības tematiskajā grupā “Sociālās zinātnes, komerczinības un tiesības” (4 626 absolventi jeb 34,47% no kopējā absolventu skaita), kā arī izglītības tematiskajā grupā “Veselības aprūpe un sociālā labklājība” (2 529 absolventi jeb 18,84%). Savukārt vismazāk absolventu bija izglītības tematiskajā grupā “Lauksaimniecība” (181 absolventi jeb 1,35%) un “Dabaszinātnes, matemātika un informācijas tehnoloģijas” (1 066 absolventi jeb 7,94%).

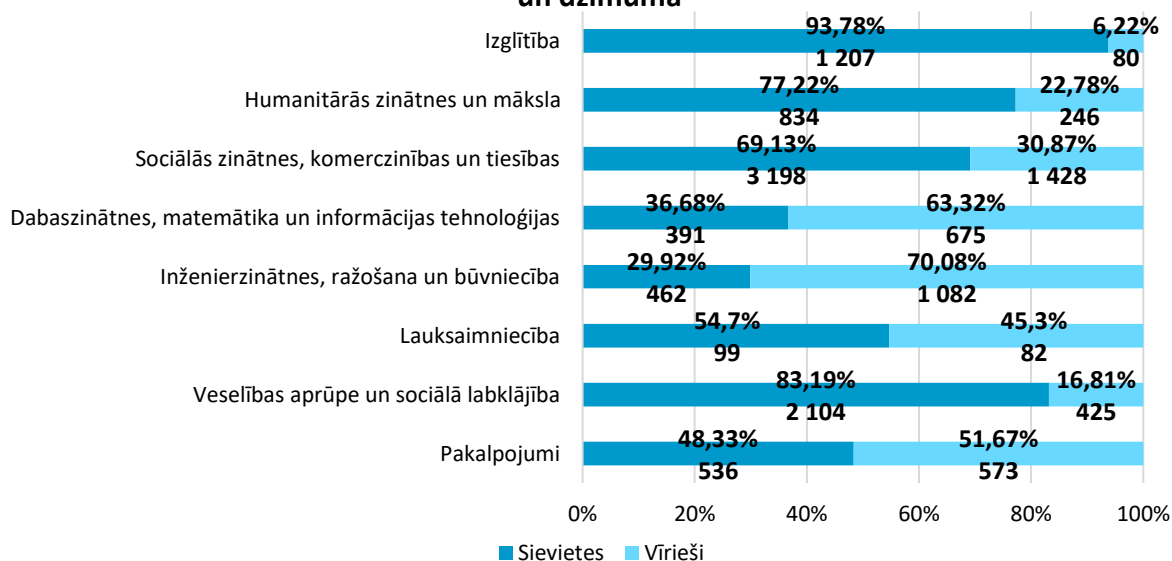


### Absolventu skaits un īpatsvars dalījumā pēc izglītības tematiskās grupas



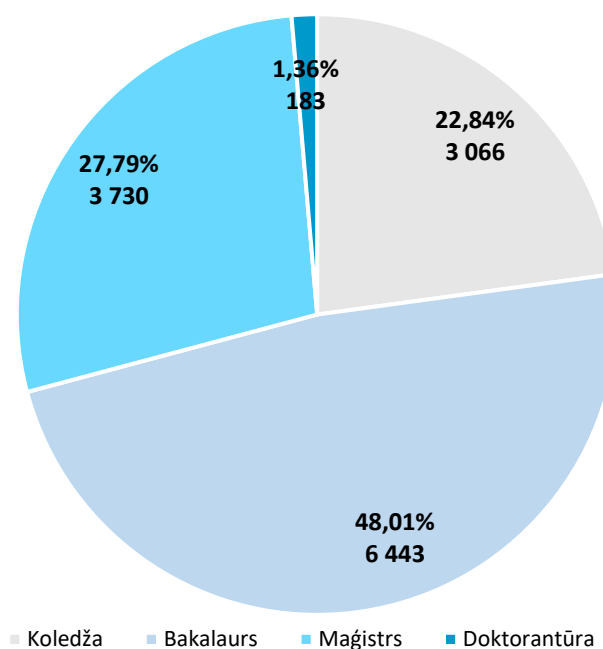
Kopā laikā no 2021. gada 1. oktobra līdz 2022. gada 30. septembrim Latvijas augstākās izglītības iestādes absolvēja 8 831 (65,79%) sievietes un 4 591 (34,21%) vīrieši. Kā pārskatā par studējošajiem arī absolventu sadalījumā pēc izglītības tematiskās grupas un dzimuma var secināt, ka lielākais sieviešu īpatsvars bija izglītības tematiskajā grupā “Izglītība” (93,78%) un “Veselības aprūpe un sociālā labklājība” (83,19%). Savukārt lielākais vīriešu īpatsvars bija izglītības tematiskajā grupā “Inženierzinātnes, ražošana un būvniecība” (70,08%) un “Dabaszinātnes, matemātika un informācijas tehnoloģijas” (63,32%).

### Absolventu skaits un īpatsvars dalījumā pēc izglītības tematiskās grupas un dzimuma



Vislielākais absolventu skaits bija bakalaura līmeņa studiju programmās (6 443 jeb 48,01% no kopējā absolventu skaita). Maģistra līmeņa studiju programmas absolvēja 3 730 jeb 27,79%, koledžas līmeņa studiju programmas – 3 066 jeb 22,84%. Savukārt vismazāk absolventu bija doktora līmeņa studiju programmās – 183 jeb 1,36%. Jānorāda, ka salīdzinājumā ar iepriekšējo gadu, šajā gadā gandrīz par 6% (un arī skaitliski) bija samazinājies bakalaura līmeņa studiju programmu absolventu skaits. Pārējos

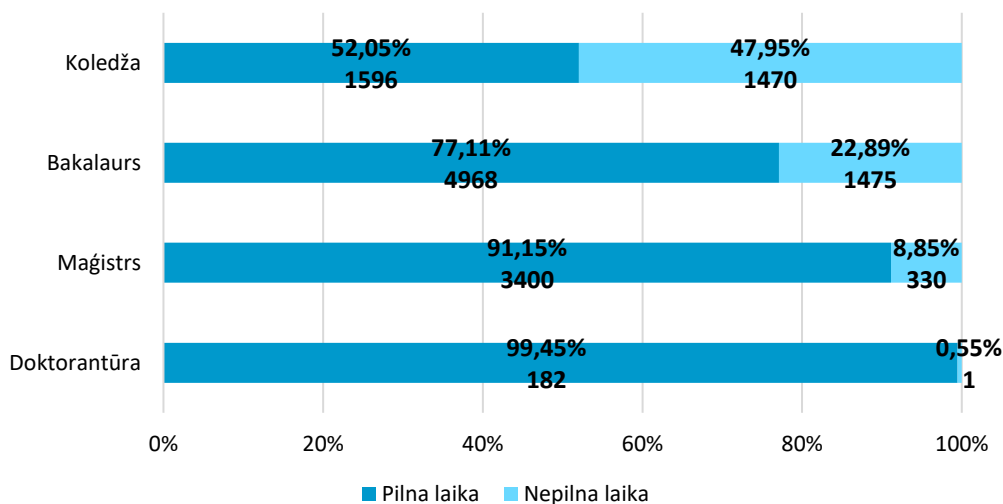
**Absolventu skaits un īpatsvars dalījumā pēc studiju līmeņa**



studiju līmeņos bija absolventu skaita pieaugums gan skaita, gan proporcijas attiecībā uz kopējo absolventu skaitu ziņā. Maģistra līmeņa studiju programmu absolventu īpatsvars palielinājās par 3%, koledžas līmeņa – par 2%, bet doktorantūras – gandrīz par 0,5%.

Gandrīz visi doktora līmeņa studiju absolventu absolvēja pilna laika studijas (182 jeb 99,45% no kopējā absolventu skaita). Savukārt lielākais absolventu īpatsvars, kuri absolvēja nepilna laika studijas, bija koledžas līmeņa studiju programmās – 47,95% no kopējā absolventu skaita šajā studiju līmenī.

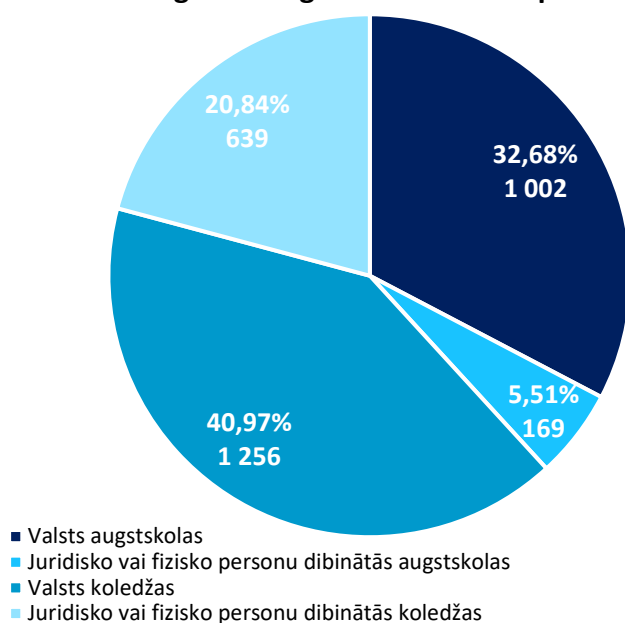
**Absolventu skaits un īpatsvars dalījumā pēc studiju līmeņa un studiju formas**



### 3.1. ABSOLVENTI PAMATSTUDIJĀS

#### 3.1.1. ABSOLVENTI KOLEDŽAS LĪMEŅA STUDIJĀS

**Koledžas līmeņa studiju programmu absolventu skaits un īpatsvars dalījumā pēc augstākās izglītības iestādes tipa**



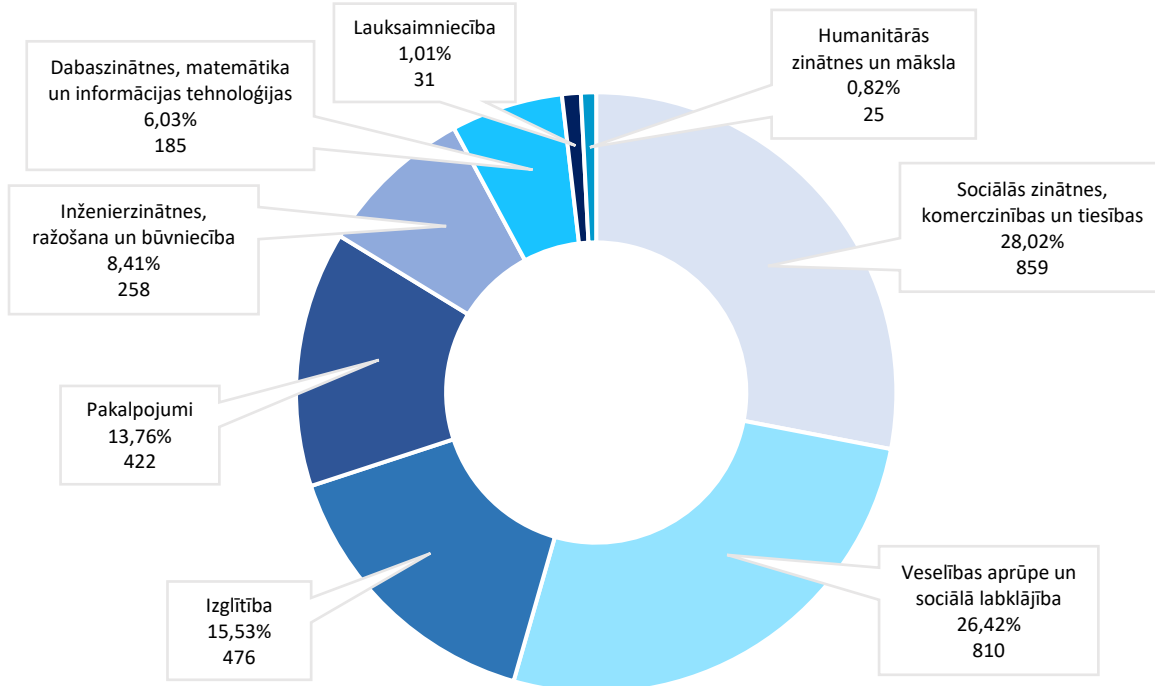
Laikā no 2021. gada 1. oktobra līdz 2022. gada 30. septembrim koledžas līmeņa studiju programmas absolvēja 3 066 studējošais, kas bija 22,84% no kopējā absolventu skaita. Lielākā daļa koledžas līmeņa studiju programmu absolventi absolvēja valsts koledžas (1 256 absolventi jeb 40,97%). Valsts augstskolas absolvēja 1 002 absolventi jeb 32,68%. Savukārt vismazāk absolventu koledžas līmeņa studiju programmās absolvēja juridisko vai fizisko personu dibinātās augstskolas (169 absolventi jeb 5,51%) un

juridisko vai fizisko personu dibinātās koledžas (639 absolventi jeb 20,84%).

Nedaudz vairāk kā puse – 1 596 jeb 52,05% – absolventi absolvēja pilna laika klātienes studijas, bet 1 470 absolventi jeb 47,95% absolvēja nepilna laika klātienes vai neklātienes studijas.

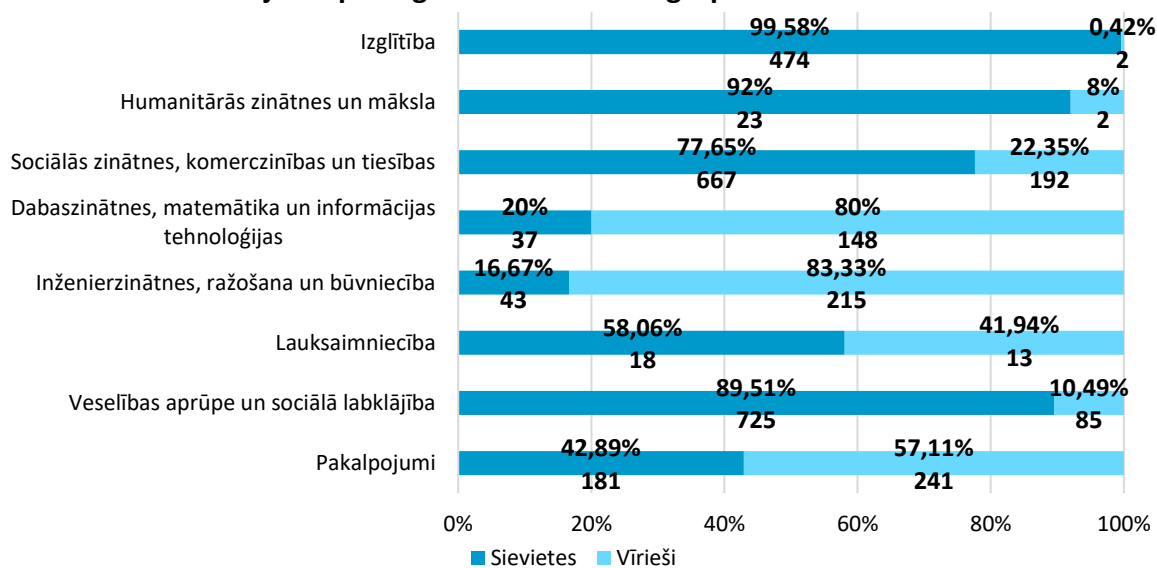
Visvairāk absolventu koledžas līmeņa studiju programmās bija izglītības tematiskajā grupā “Sociālās zinātnes, komerczinības un tiesības”, ko absolvēja 859 absolventi jeb 28,02% no visiem koledžas līmeņa studiju programmu absolventiem. Nākamā pēc absolventu skaita lielākā izglītības tematiskā grupa bija “Veselības aprūpe un sociālā labklājība” (810 absolventi jeb 26,42%). Vismazākais koledžas līmeņa studiju programmu gan studējošo, gan absolventu skaits bija izglītības tematiskajās grupās “Humanitārās zinātnes un māksla” (25 absolventi jeb 0,82%) un “Lauksaimniecība” (31 absolventi jeb 1,01%).

### Koledžas līmeņa studiju programmu absolventu skaits un īpatsvars dalījumā pēc izglītības tematiskās grupas



Laikā no 2021. gada 1. oktobra līdz 2022. gada 30. septembrim koledžas līmeņa studiju programmas absolvēja 2 168 (70,71%) sievietes un 898 (29,29%) vīrieši. Vislielākais sieviešu absolventu īpatsvars bija izglītības tematiskajās grupās “Izglītība” (99,58%) un “Humanitārās zinātnes un māksla” (92%). Savukārt lielākais vīriešu īpatsvars bija izglītības tematiskajās grupās “Inženierzinātnes, ražošanas un būvniecība” (83,33%) un “Dabaszinātnes, matemātika un informācijas tehnoloģijas” (80%).

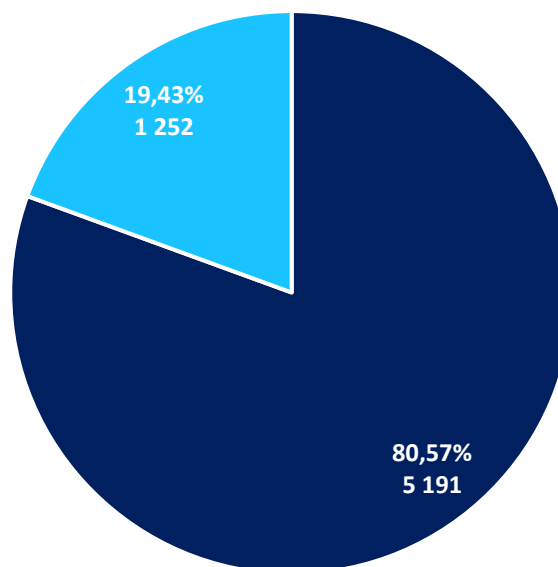
### Koledžas līmeņa studiju programmu absolventu skaits un īpatsvars dalījumā pēc izglītības tematiskās grupas un dzimuma



### 3.1.2. ABSOLVENTI BAKALaura LĪMEŅA STUDIJĀS

Laikā no 2021. gada 1. oktobra līdz 2022. gada 30. septembrim bakalaura līmeņa studiju programmas absolvēja visvairāk absolventu – 6 443 absolventi jeb 48,01% no kopējā absolventu skaita. Lielākā daļa bakalaura līmeņa studiju programmu absolventu absolvēja valsts augstskolas (5 191 absolventi jeb 80,57% no kopējā absolventu skaita bakalaura līmeņa studiju programmās). Savukārt juridisko vai fizisko personu dibinātās augstskolas absolvēja 1 252 absolventi jeb 19,43%.

**Bakalaura līmeņa studiju programmu absolventu skaits un īpatsvars dalījumā pēc augstākās izglītības iestādes tipa**

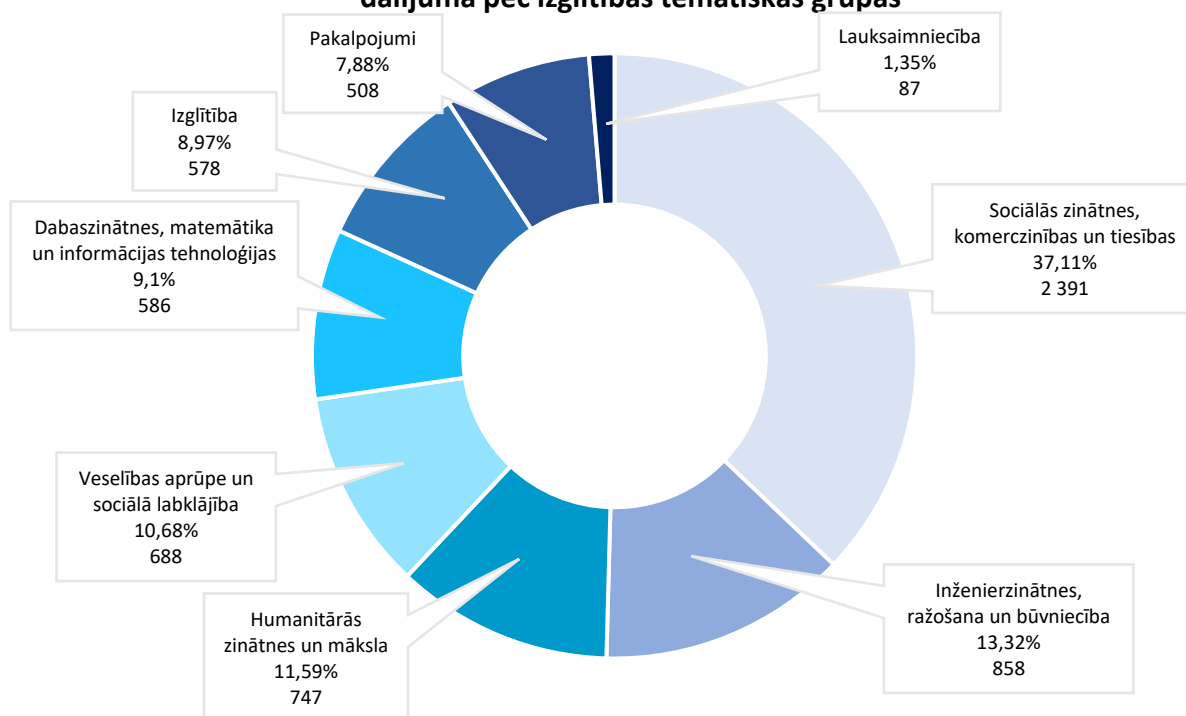


■ Valsts augstskolas ■ Juridisko vai fizisko personu dibinātās augstskolas

Lielākā daļa – 4 968 absolventi jeb 77,11% – absolventu absolvēja pilna laika klātienes studijas. Savukārt 1 475 absolventi jeb 22,89% absolventu pabeidza nepilna laika klātienes vai neklātienes studijas.

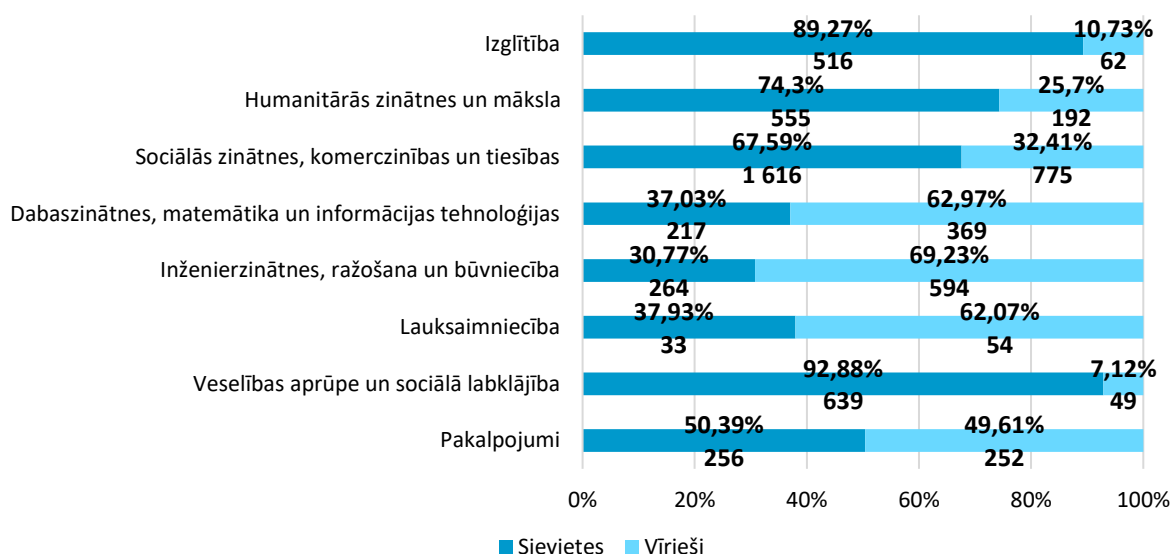
Visvairāk absolventu bakalaura līmeņa studiju programmās bija izglītības tematiskajā grupā “Sociālās zinātnes, komerczinības un tiesības”, ko absolvēja 2 391 absolventi jeb 37,11% no kopējā absolventu skaita bakalaura līmeņa studiju programmās. Nākamā pēc absolventu skaita lielākā izglītības tematiskā grupa bija “Inženierzinātnes, ražošana un būvniecība”, ko absolvēja 858 absolventi jeb 13,32%. Savukārt vismazāk absolventu bija izglītības tematiskajās grupās “Lauksaimniecība” (87 absolventi jeb 1,35%) un “Pakalpojumi” (508 absolventi jeb 7,88%).

### Bakalaura līmeņa studiju programmu absolventu skaits un īpatsvars dalījumā pēc izglītības tematiskās grupas



Laikā no 2021. gada 1. oktobra līdz 2022. gada 30. septembrim bakalaura līmeņa studiju programmas absolvēja 4 096 (63,57%) sievietes un 2 347 (36,43%) vīrieši. Vislielākais sieviešu absolventu īpatsvars bija izglītības tematiskajās grupās “Veselības aprūpe un sociālā labklājība” (92,88%) un “Izglītība” (89,27%). Savukārt lielākais vīriešu īpatsvars bija izglītības tematiskajās grupās “Inženierzinātnes, ražošana un būvniecība” (69,23%) un “Dabaszinātnes, matemātika un informācijas tehnoloģijas” (62,97%).

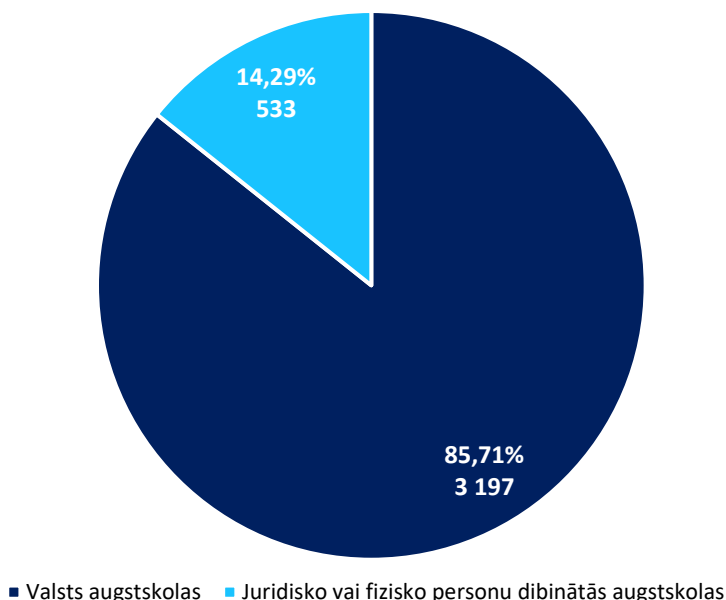
### Bakalaura līmeņa studiju programmu absolventu skaits un īpatsvars dalījumā pēc izglītības tematiskās grupas un dzimuma



## 3.2. ABSOLVENTI AUGSTĀKĀ LĪMEŅA STUDIJĀS

### 3.2.1. ABSOLVENTI MAĢISTRA LĪMEŅA STUDIJĀS

**Absolventi māģistra līmeņa studiju programmās dalījumā pēc augstākās izglītības iestādes tipa**

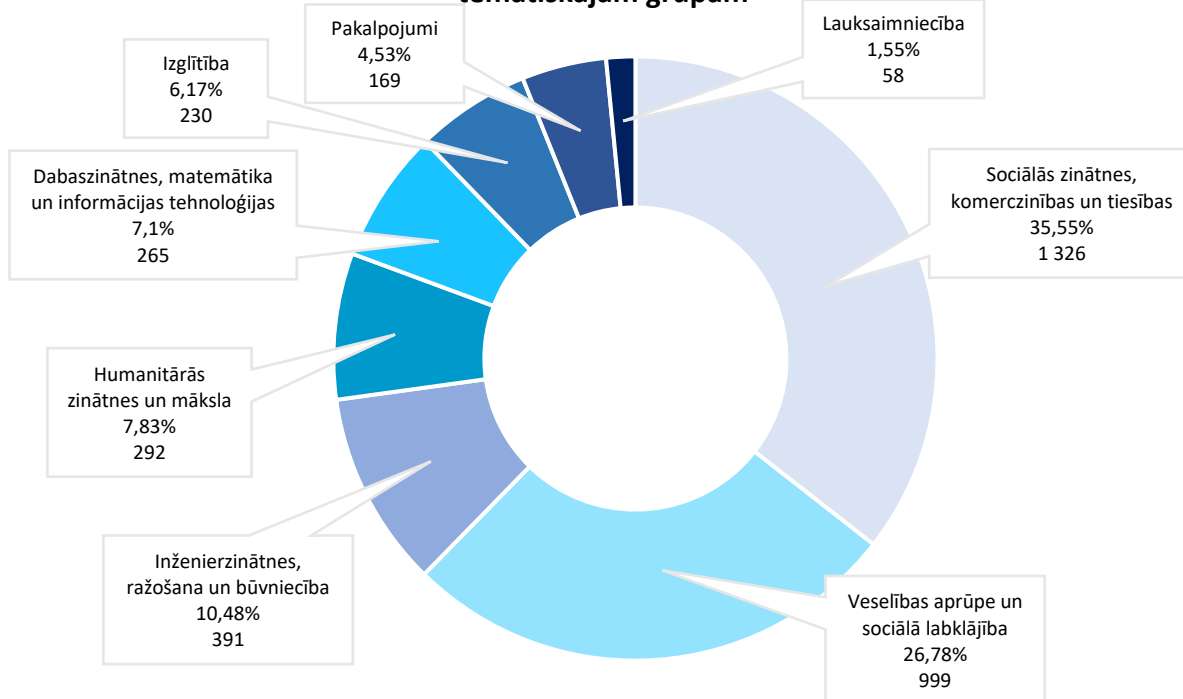


Laikā no 2021. gada 1. oktobra līdz 2022. gada 30. septembrim māģistra līmeņa studiju programmas absolvēja 3 730 absolventi jeb 27,79% no kopējā absolventu skaita. Lielākā daļa māģistra līmeņa studiju programmu absolventi absolvēja valsts augstskolas – 3 197 absolventi jeb 85,71%. Savukārt juridisko vai fizisko personu dibinātās augstskolas absolvēja 533 absolventi jeb 14,29%, un salīdzinot ar iepriekšējo gadu, šo studentu īpatsvars bija samazinājies par vairāk kā 5%.

Lielākā daļa – 3 400 jeb 91,15% – absolventi pabeidza pilna laika klātienes studijas. Savukārt desmit reizes mazāk – 330 jeb 8,85% – absolventi pabeidza nepilna laika klātienes vai neklātienes studijas.

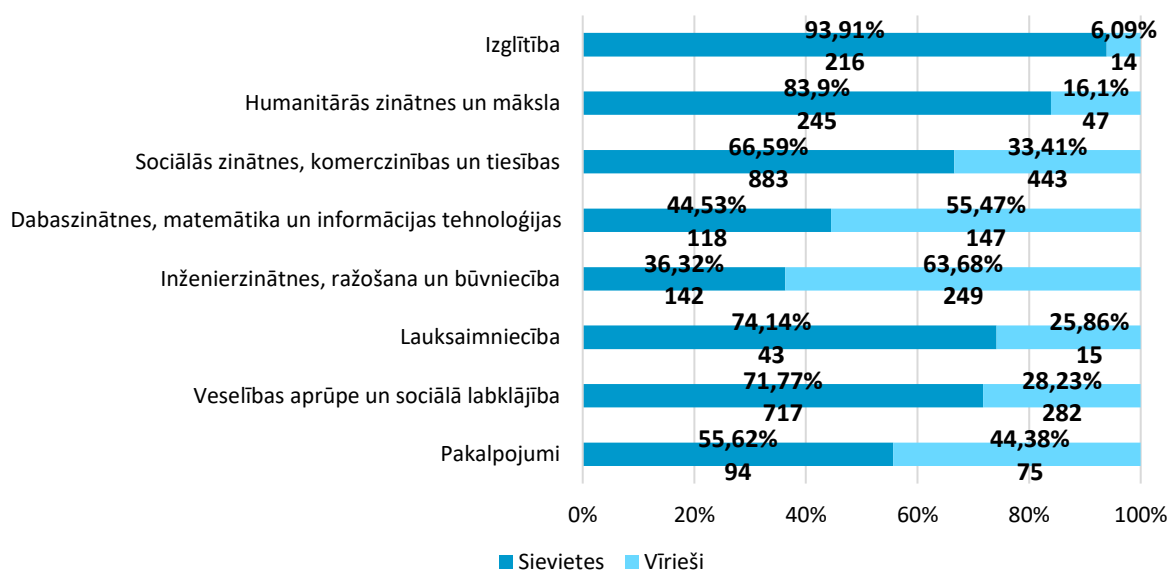
Visvairāk absolventu māģistra līmeņa studiju programmās bija izglītības tematiskajā grupā “Sociālās zinātnes, komerczinības un tiesības”, ko absolvēja 1 326 absolventi jeb 35,55% no kopējā absolventu skaita māģistra līmeņa studiju programmās. Nākamā pēc absolventu skaita lielākā izglītības tematiskā grupa bija “Veselības aprūpe un sociālā labklājība”, ko absolvēja 999 absolventi jeb 26,78%, un tas bija divreiz lielāks skaits un īpatsvars nekā iepriekšējā gadā. Mazākais absolventu skaits bija izglītības tematiskajā grupā “Lauksaimniecība” (58 absolventi jeb 1,55%). Neskatoties uz to, ka tas bija mazākais absolventu skaits, tomēr salīdzinot ar iepriekšējo gadu šajā izglītības tematiskajā grupā absolventu skaits bija pieaudzis vairāk kā divas reizes.

### Maģistra līmeņa studiju programmu absolventu dalījumā pēc izglītības tematiskajām grupām



Laikā no 2021. gada 1. oktobra līdz 2022. gada 30. septembrim maģistra līmeņa studiju programmas absolvēja 2 458 (65,9%) sievietes un 1 272 (34,1%) vīrieši. Vislielākais sieviešu absolventu īpatsvars bija izglītības tematiskajās grupās “Izglītība” (93,91%) un “Humanitārās zinātnes un māksla” (83,9%). Savukārt lielākais vīriešu īpatsvars bija izglītības tematiskajā grupā “Inženierzinātnes, ražošana un būvniecība” (63,68%).

### Maģistra līmeņa studiju programmu absolventu skaits un īpatsvars dalījumā pēc izglītības tematiskās grupas un dzimuma

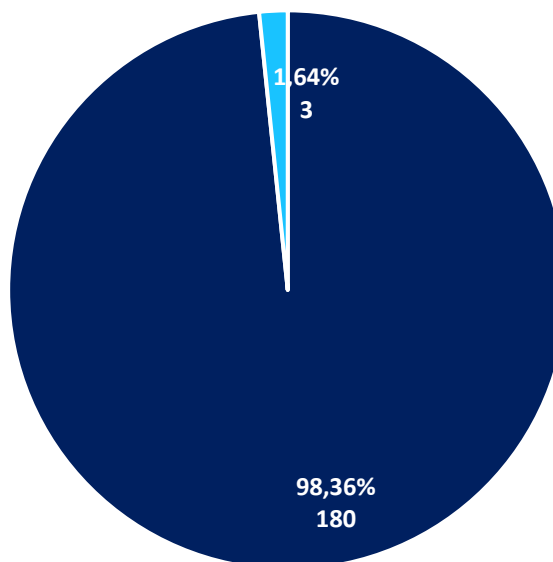




### 3.2.2. ABSOLVENTI DOKTORA LĪMEŅA STUDIJĀS

Laikā no 2021. gada 1. oktobra līdz 2022. gada 30. septembrim doktora līmeņa studiju programmas absolvēja 183 absolventi jeb 1,36% no kopējā absolventu skaita. Lielākā daļa doktora līmeņa studiju programmu absolventu absolvēja valsts augstskolas (180 absolventi jeb 98,36% no kopējā absolventu skaita doktora līmeņa studiju programmās). Savukārt juridisko vai fizisko personu dibinātās augstskolas absolvēja 3 absolventi jeb 1,64%.

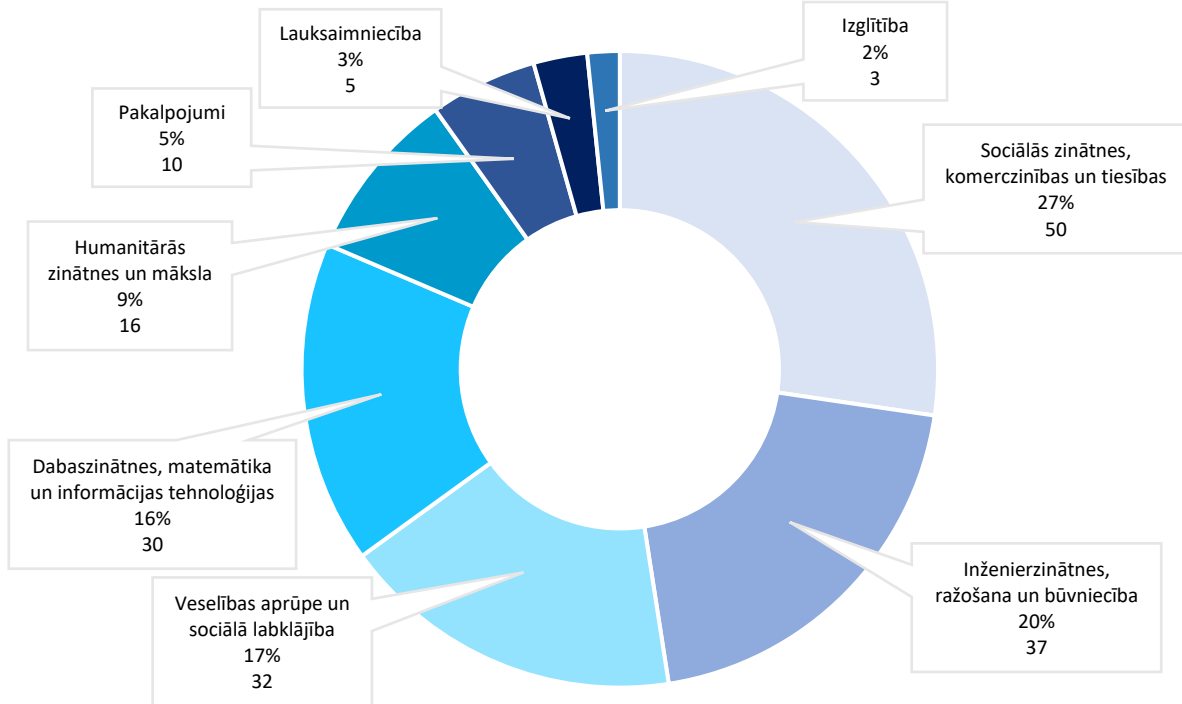
**Doktora līmeņa studiju programmu absolventu skaits un īpatsvars dalījumā pēc augstākās izglītības iestādes tipa**



■ Valsts augstskolas ■ Juridisko vai fizisko personu dibinātās augstskolas

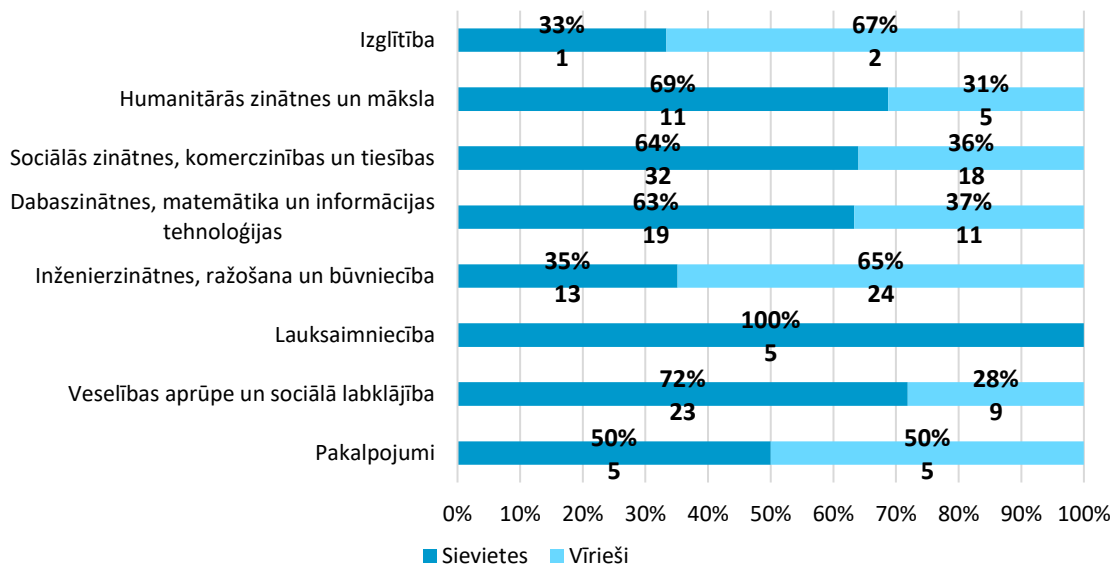
Visvairāk absolventu doktora līmeņa studiju programmās bija izglītības tematiskajā grupā “Sociālās zinātnes, komerczinības un tiesības”, ko absolvēja 50 absolventi jeb 27% no kopējā absolventu skaita šī līmeņa studiju programmās. Nākamā pēc absolventu skaita lielākā izglītības tematiskā grupa bija “Inženierzinātnes, ražošana un būvniecība” (37 absolventi jeb 20%) un “Veselības aprūpe un sociālā labklājība” (32 absolventi jeb 17%). Vismazākais absolventu skaits bija izglītības tematiskajā grupā “Izglītība” (3 absolventi jeb 2%) un “Lauksaimniecība” (5 absolventi jeb 3%).

### Doktora līmeņa studiju programmu absolventu skaits un īpatsvars dalījumā pēc izglītības tematiskās grupas



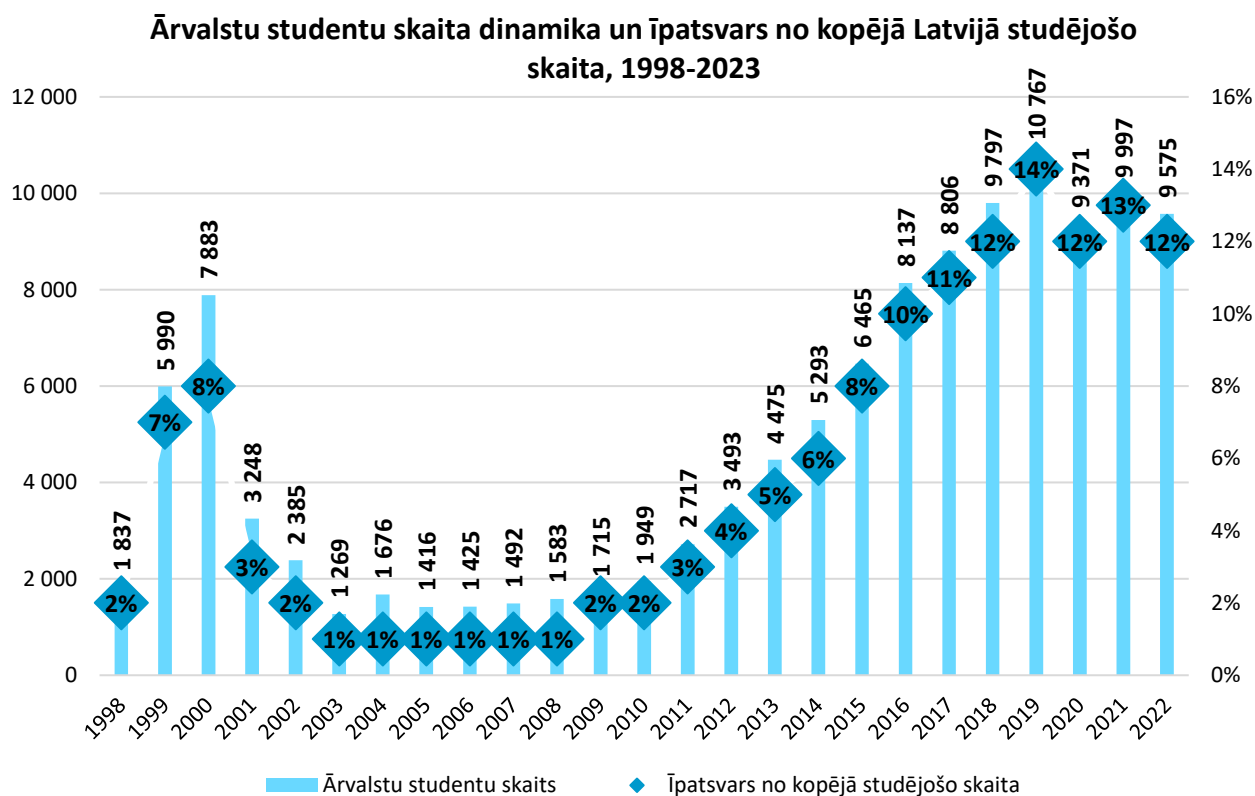
Laikā no 2021. gada 1. oktobra līdz 2022. gada 30. septembrim doktorantūras līmeņa studiju programmas absolvēja 109 (60%) sievietes un 74 (40%) vīrieši. Vislielākais sieviešu absolventu īpatsvars bija izglītības tematiskajā grupā “Lauksaimniecība” – visi 5 absolventi šajā izglītības tematiskajās grupā bija sievietes. Savukārt lielākais vīriešu īpatsvars bija izglītības tematiskajā grupā “Inženierzinātnes, ražošana un būvniecība” (65%).

### Doktora līmeņa studiju programmu absolventu skaits un īpatsvars dalījumā pēc izglītības tematiskajām grupām un dzimuma



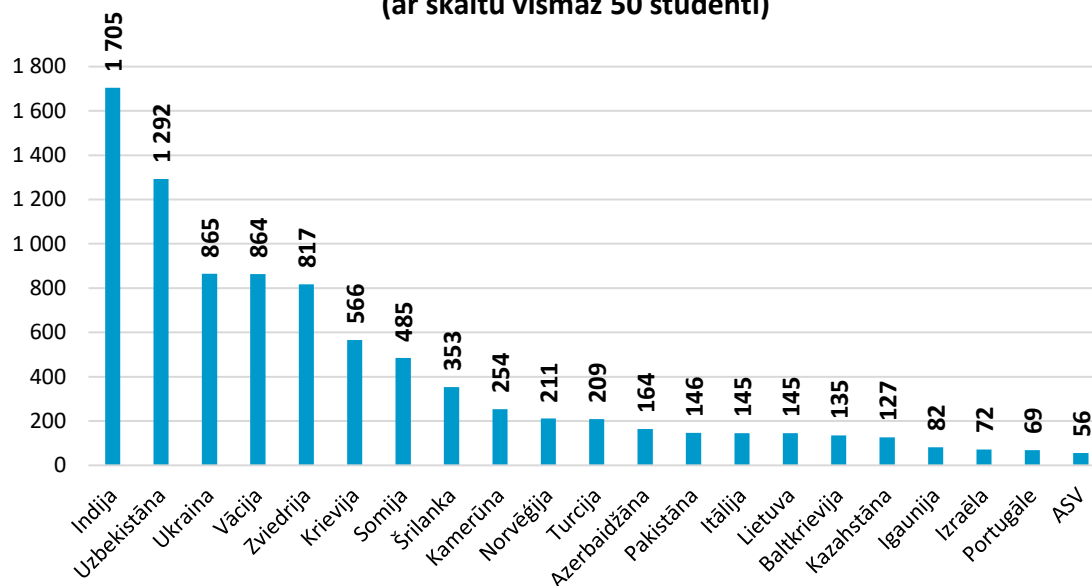
## 4. ĀRVALSTU STUDENTI

Ārvalstu studenti ir studējošie, kuru valstiskā piederība vai pasas izdevējvalsts nav Latvija. 2022./2023. akadēmiskā gada sākumā Latvijas augstākās izglītības iestādēs studēja 9 575 ārvalstu studenti no 115 dažādām valstīm.

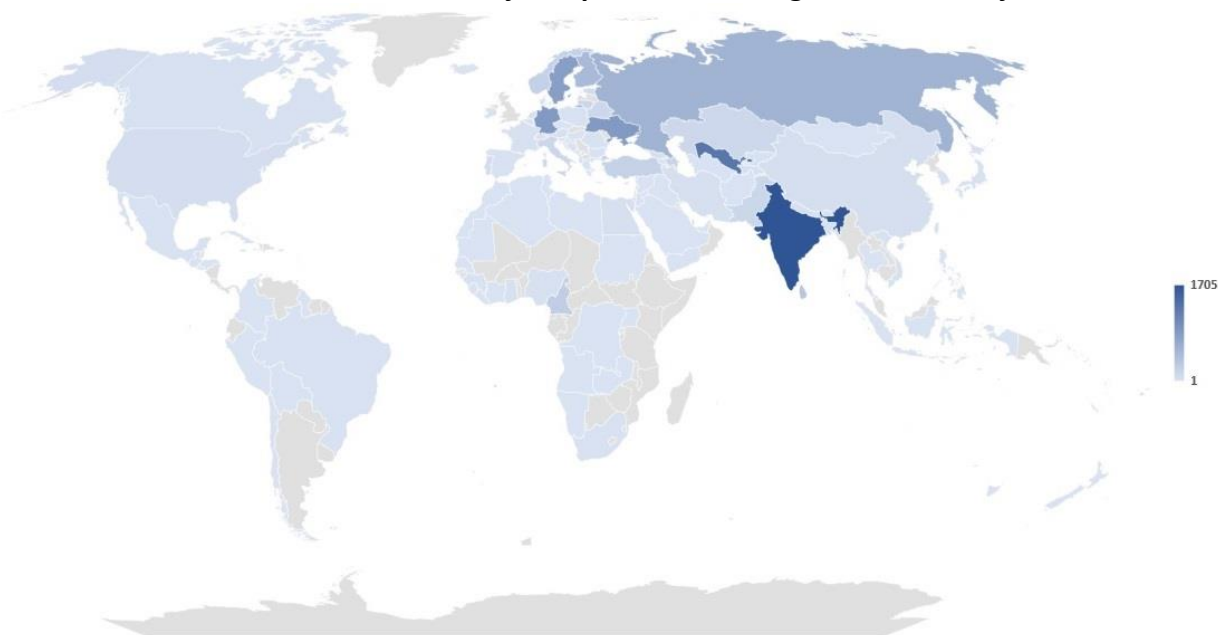


2022./2023. akadēmiskā gada sākumā Latvijas augstākās izglītības iestādēs lielākais ārvalstu studentu skaits bija no Indijas (1 705 studenti jeb 17,81% no kopējā ārvalstu studentu skaita), Uzbekistānas (1 292 studenti jeb 13,49%), Ukrainas (865 studenti jeb 9,03%), Vācijas (864 studenti jeb 9,02%) un Zviedrijas (817 jeb 8,53%).

### Ārvalstu studentu skaits dalījumā pēc valsts (ar skaitu vismaz 50 studenti)

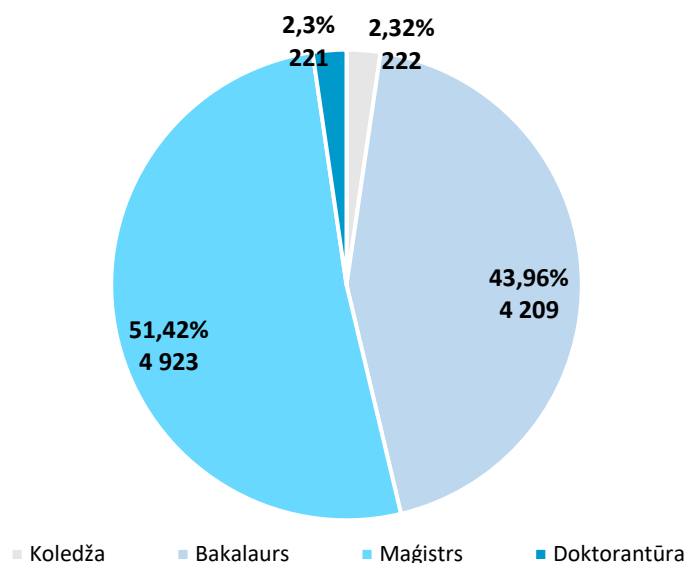


### Ārvalstu studentu skaita dalījuma pēc valsts kartogrāfiskais attēlojums



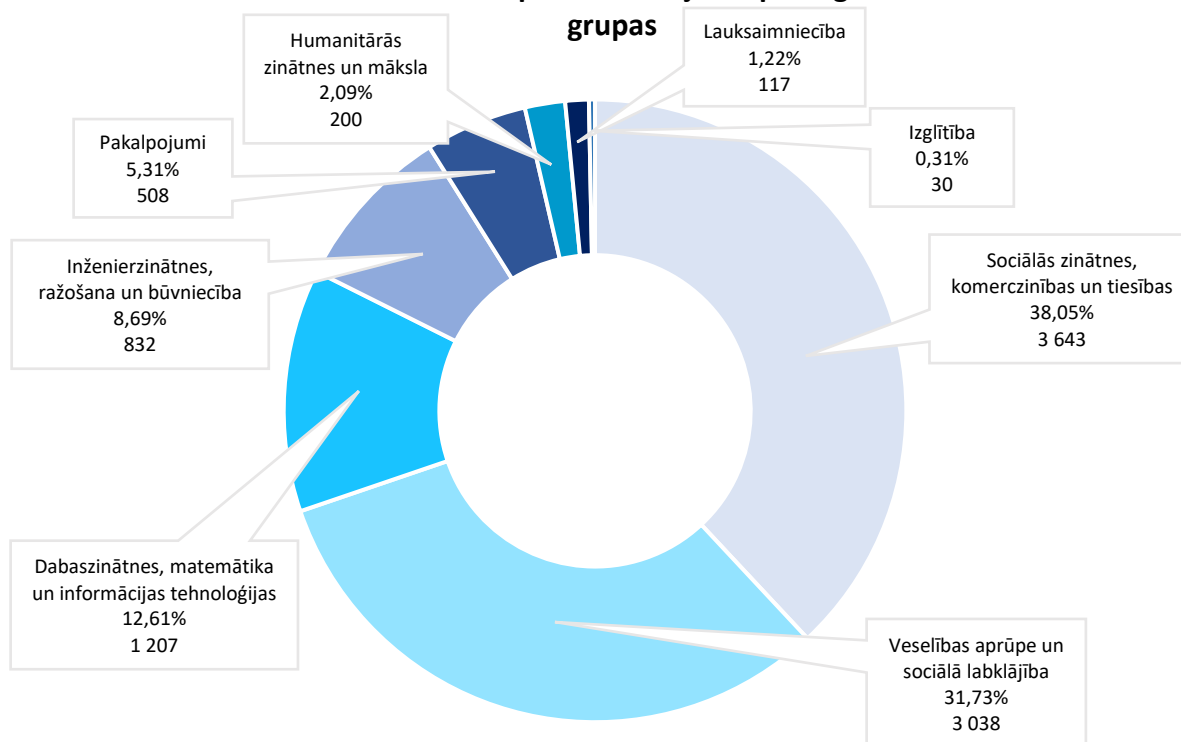
Vairāk kā puse ārzemju studentu studēja maģistra līmeņa studiju programmās – 4 923 studenti jeb 51,42% no kopējā ārzemju studentu skaita. Bakalaura līmeņa studiju programmās studēja 4 209 studenti jeb 43,96%, koledžas līmeņa studiju programmās – 222 studenti jeb 2,32%, doktorantūras līmeņa studiju programmās – 221 studenti jeb 2,3%.

### Ārvalstu studentu skaits un īpatsvars dalījumā pēc izglītības līmeņa



Visvairāk ārzemju studentu studēja izglītības tematiskajās grupās “Sociālās zinātnes, komerczinības un tiesības” (3 643 studenti jeb 38,05%) un “Veselības aprūpe un sociālā labklājība” (3 038 studenti jeb 31,73%). Vismazāk ārzemju studentu studēja izglītības tematiskajā grupā “Izglītība” (30 studenti jeb 0,31%) un “Lauksaimniecība” (117 studenti jeb 1,22%).

### Ārvalstu studentu skaits un īpatsvars dalījumā pēc izglītības tematiskās grupas

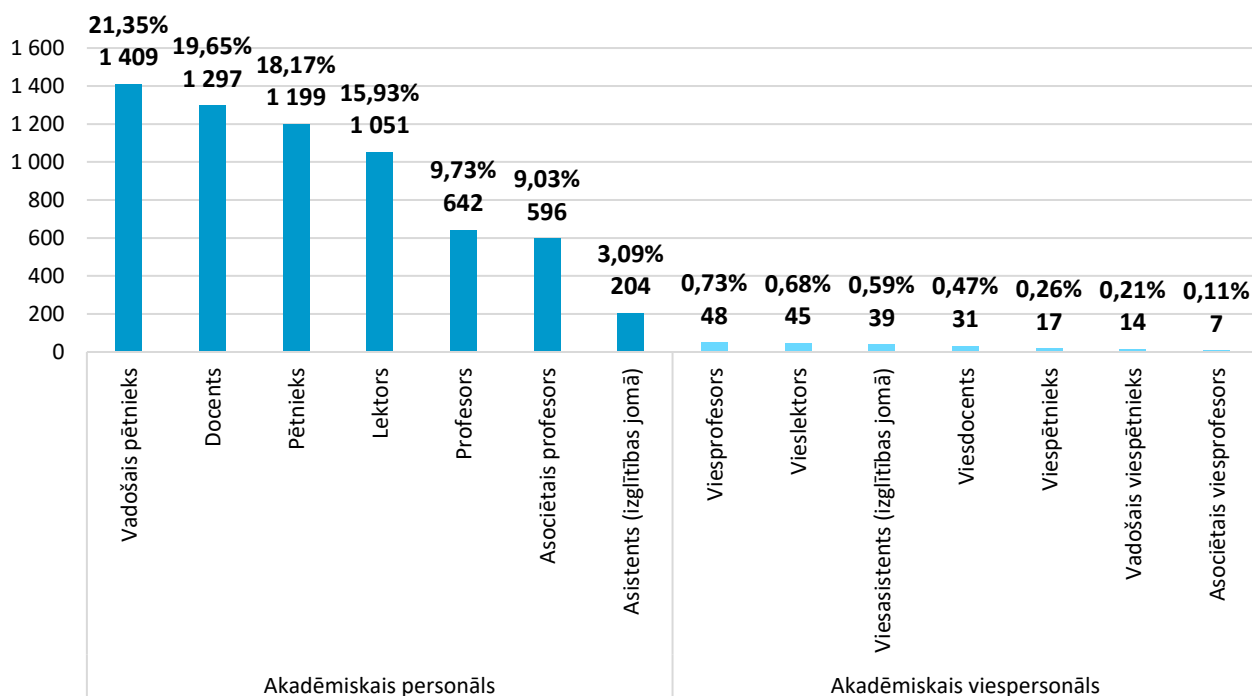


## 5. AKADĒMISKAIS PERSONĀLS

Uz 2022. gada 1. oktobri augstākās izglītības iestāžu akadēmisko personālu veidoja 5 072 unikālās personas, kuras ieņēma 6 599 akadēmiskos amatus. Jāatzīmē, ka viena persona vienlaikus var strādāt ne vairāk kā divos akadēmiskajos amatos vienas vai divu dažādu iestāžu ietvaros.

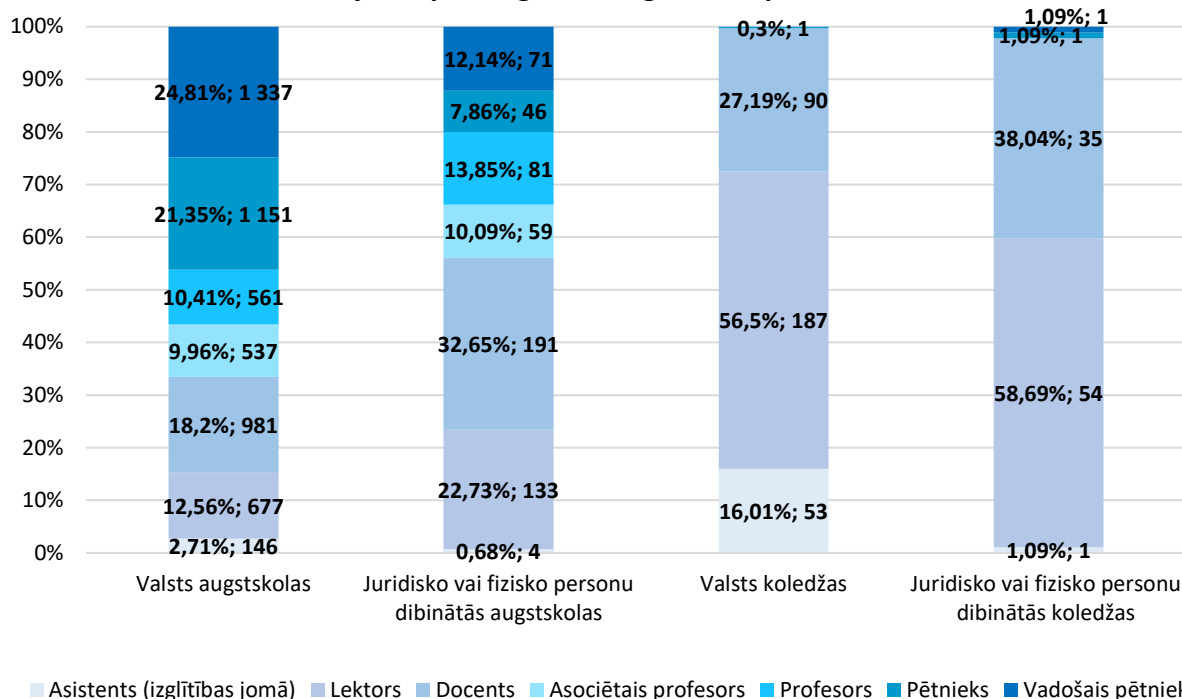
Lielāko daļu no akadēmiskā personāla veidoja vadošie pētnieki (1 409 amata vietas jeb 21,35%), docenti (1 297 amata vietas jeb 19,65%) un pētnieki (1 199 amata vietas jeb 18,17%). Savukārt lielākais skaits no akadēmiskā viespersonāla bija amatos viesprofesors (48 amata vietas jeb 0,73%), vieslektors (45 amata vietas jeb 0,68%) un viesasistents (izglītības jomā) (39 amata vietas jeb 0,59%).

**Akadēmiskā personāla skaits un īpatsvars dalījumā pēc amata**



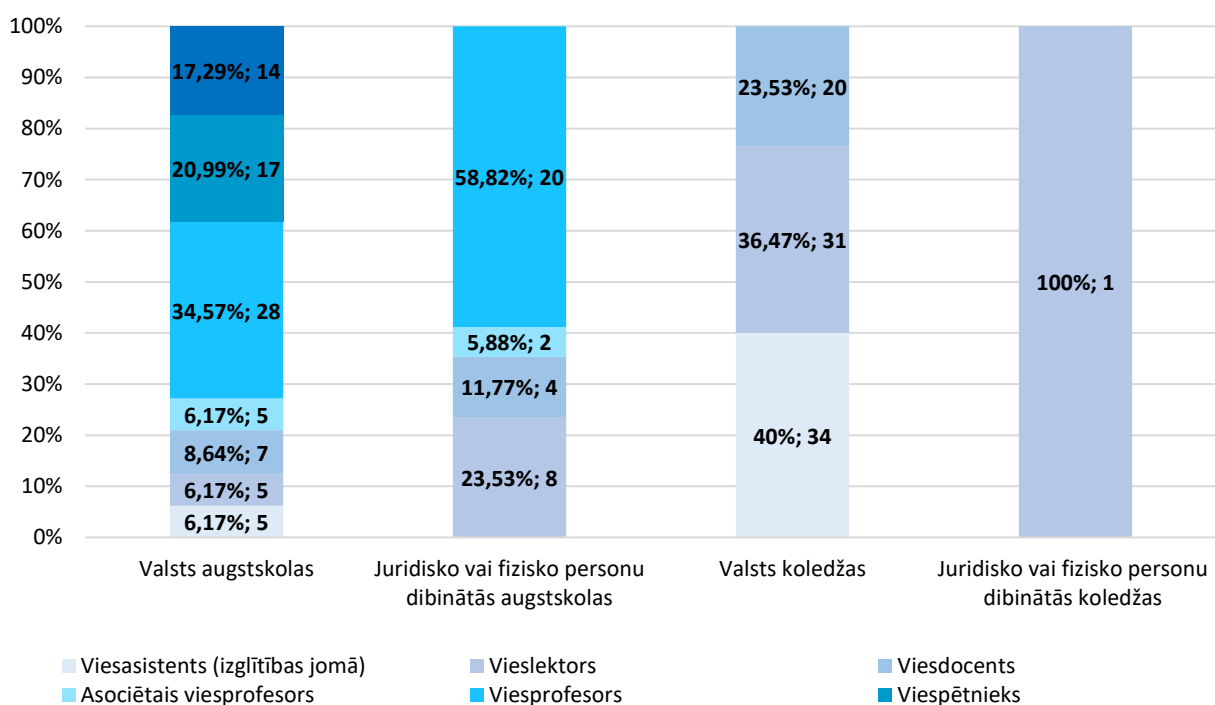
Pēc akadēmiskā personāla struktūras dažādu tipu augstākās izglītības iestādēs bija vērojamas ievērojamas atšķirības. Vislielākā akadēmiskā personāla daudzveidība bija valsts augstskolās (kopā 5 471 akadēmiskā personāla amati, no kuriem 81 bija akadēmiskais viespersonāls) un juridisko vai fizisko personu dibinātajās augstskolās (kopā 619 akadēmiskā personāla amati, no kuriem 34 bija akadēmiskais viespersonāls), kurās arī kopumā bija visvairāk akadēmiskā personāla amatu kategoriju. Savukārt valsts koledžās (kopā 416 akadēmiskā personāla amati, no kuriem 85 bija akadēmiskais viespersonāls) un juridisko vai fizisko personu dibinātajās koledžās (kopā 93 akadēmiskā personāla amati, no kuriem 1 bija akadēmiskais viespersonāla amats) pārsvarā bija trīs akadēmiskie amati – docenti, lektori un asistenti (izglītības jomā).

### Augstākās izglītības iestāžu akadēmiskā personāla skaits un īpatsvars dalījumā pēc augstākās izglītības tipa un amata



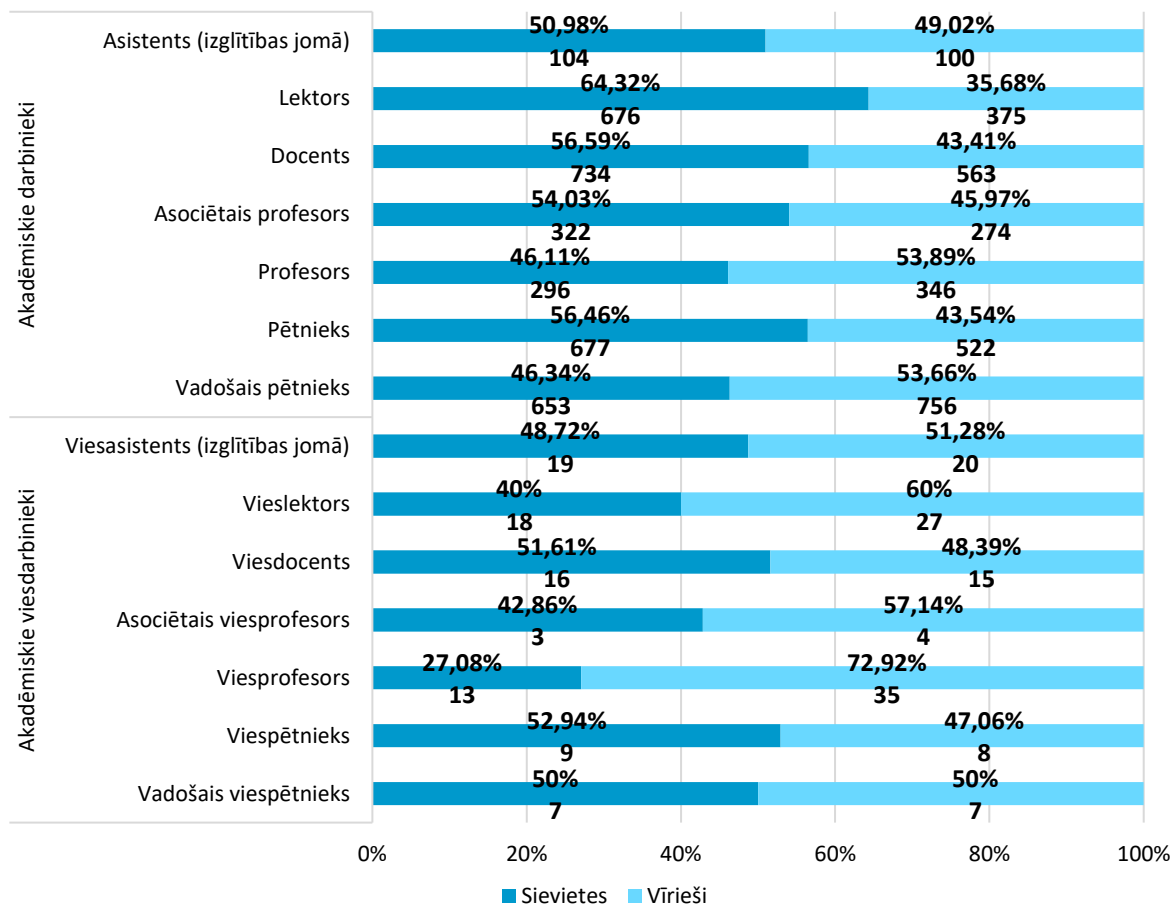
Skatoties akadēmiskā viespersonāla sadalījumu var secināt, ka lielākā to dažādība bija valsts augstskolās.

### Augstākās izglītības iestāžu akadēmiskā viespersonāla skaits un īpatsvars dalījumā pēc augstākās izglītības tipa un amata



Skatoties pēc unikālajām personām, kopumā akadēmisko personālu veidoja 2 718 sievietes un 2 354 vīrieši. Savukārt dalījumā kopumā pēc visiem akadēmiskajiem amatiem, 3 547 amatus ieņēma sievietes un 3 052 amatus ieņēma vīrieši.

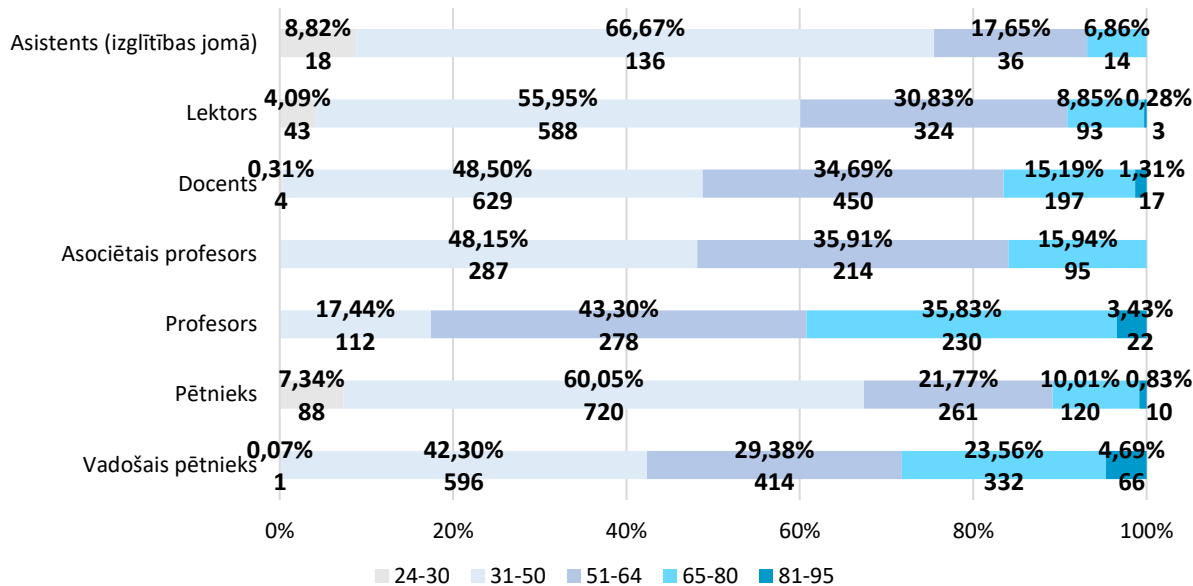
### Augstākās izglītības iestāžu akadēmiskā personāla skaits un īpatsvars dalījumā pēc amata un dzimuma



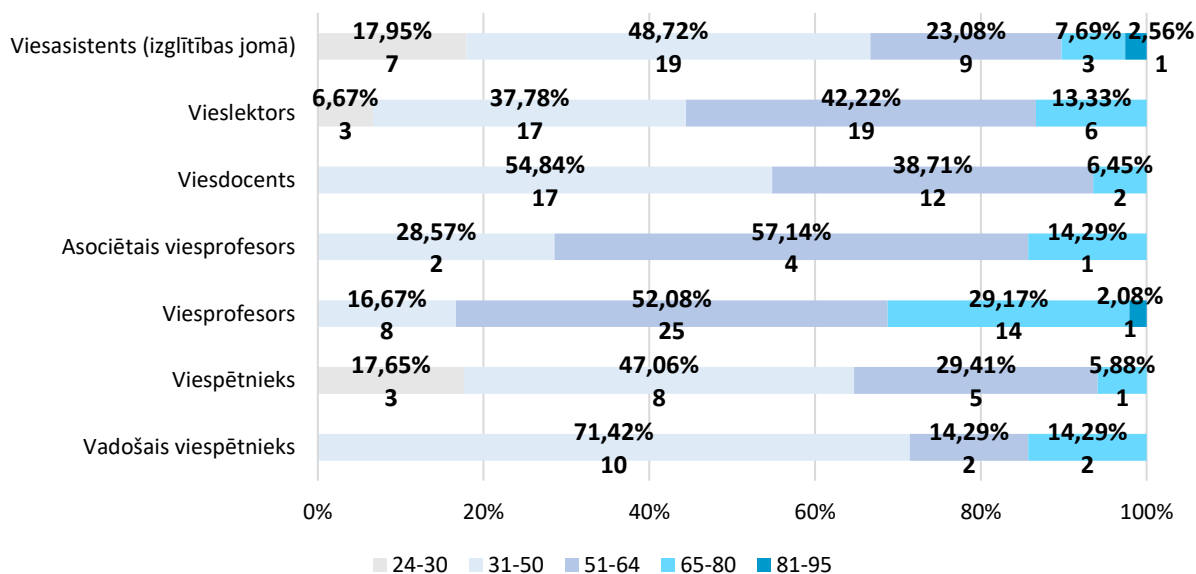
Jaunākais no akadēmiskā personāla bija 24 gadus vecs, savukārt vecākais – 92 gadus vecs. Lielākā daļa akadēmiskā personāla bija vecuma grupā 31-50 gadi.



### Augstākās izglītības iestāžu akadēmiskā personāla skaits un īpatsvars dalījumā pēc amata un vecuma



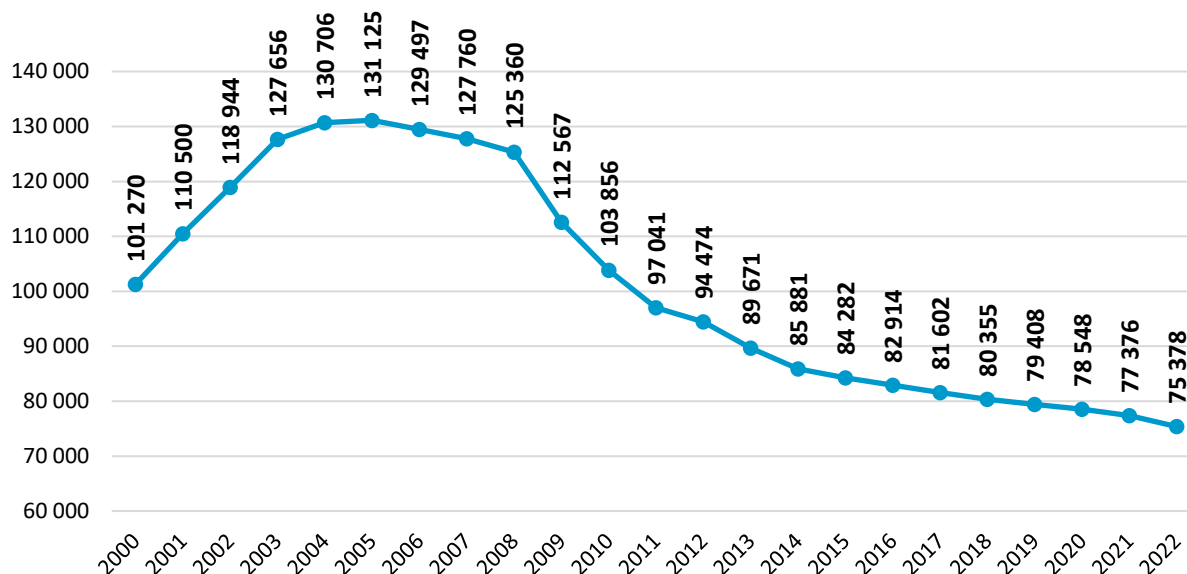
### Augstākās izglītības iestāžu akadēmiskais viespersonāla skaits un īpatsvars dalījumā pēc amata un vecuma



## 6. ILGTERMIŅA TENDENCES AUGSTĀKAJĀ IZGLĪTĪBĀ

Centrālās statistikas pārvaldes dati<sup>2</sup> par studējošajiem liecina, ka kopš 2005. gada pakāpeniski samazinās studējošo skaits. Straujākais samazinājums bija laika posmā no 2009. gada līdz 2014. gadam. 2022. gadā studējošo skaits salīdzinot ar 2005. gadu samazinājies par 42,33%. Kopējo studējošo skaita samazināšanās tendenci galvenokārt nosaka demogrāfiskie procesi, jo iedzīvotāju skaits no 2005. gada līdz 2022. gadam samazinājies par 16,61%,<sup>3</sup> iedzīvotāju skaits vecumā no 20 līdz 39 gadiem samazinājies par 28,64% un iedzīvotāju skaits vecumā no 40 līdz 59 gadiem – par 15,37%.<sup>4</sup>

Augstākās izglītības iestādēs studējošo skaita dinamika, 2000-2022



Lielākais imatrikulēto skaits bija 2006. gadā – 45 047 imatrikulēto. Kopš tā laika imatrikulēto skaits bija samazinājies. 2022. gadā bija lielākais kritums attiecībā uz iepriekšējo gadu kopš 2009. gada – kritums 2022. gadā bija 2 577 imatrikulēto.

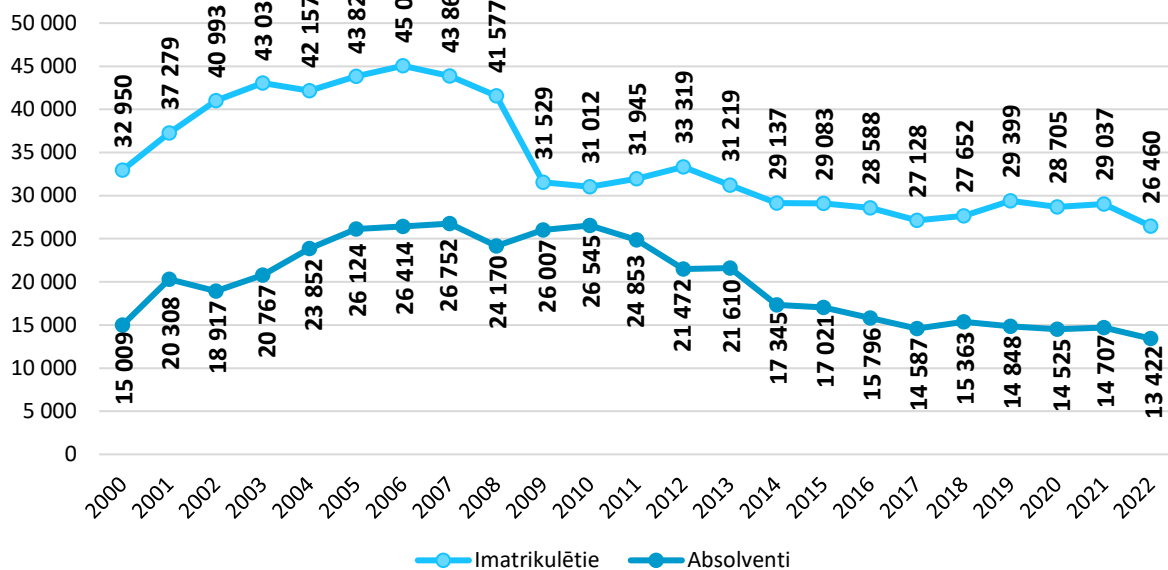
Absolventu lielākais skaits bija 2007. gadā – 26 752 absolventi. Savukārt kopš 2010. gada bija novērojams pastāvīgs absolventu skaita kritums. Arī absolventu skaita ziņā 2022. gadā bija lielākais kritums pēdējo gadu laikā attiecībā pret iepriekšējo gadu – 1 285 absolventi, kas bija lielākais kritums kopš 2014. gada.

<sup>2</sup> Centrālās statistikas pārvaldes dati par augstāko izglītību un to laika rindas pieejamas Oficiālās statistikas portālā: <https://stat.gov.lv/lv/statistikas-temas/izglitiba-kultura-zinatne/augstaka-izglitiba>

<sup>3</sup> Centrālās statistikas pārvaldes dati par iedzīvotāju skaitu un to laika rindas pieejamas Oficiālās statistikas portālā: [https://data.stat.gov.lv/pxweb/lv/OSP\\_PUB/START\\_POP\\_IR\\_IRS/IRS010/](https://data.stat.gov.lv/pxweb/lv/OSP_PUB/START_POP_IR_IRS/IRS010/)

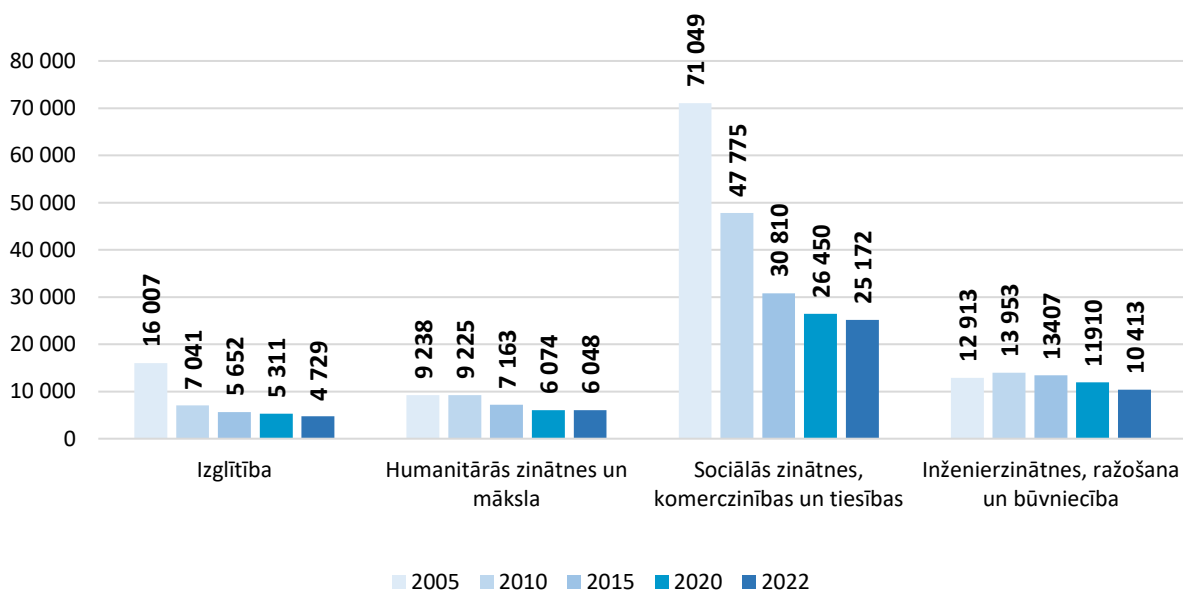
<sup>4</sup> Centrālās statistikas pārvaldes dati par iedzīvotāju skaitu pa vecuma grupām un to laika rindas pieejamas Oficiālās statistikas portālā: [https://data.stat.gov.lv/pxweb/lv/OSP\\_PUB/START\\_POP\\_IR\\_IRD/IRD040/?loadedQueryId=14981&timeType=item](https://data.stat.gov.lv/pxweb/lv/OSP_PUB/START_POP_IR_IRD/IRD040/?loadedQueryId=14981&timeType=item)

### Augstākās izglītības iestādēs imatrikulēto un absolvējušo skaits, 2000-2022



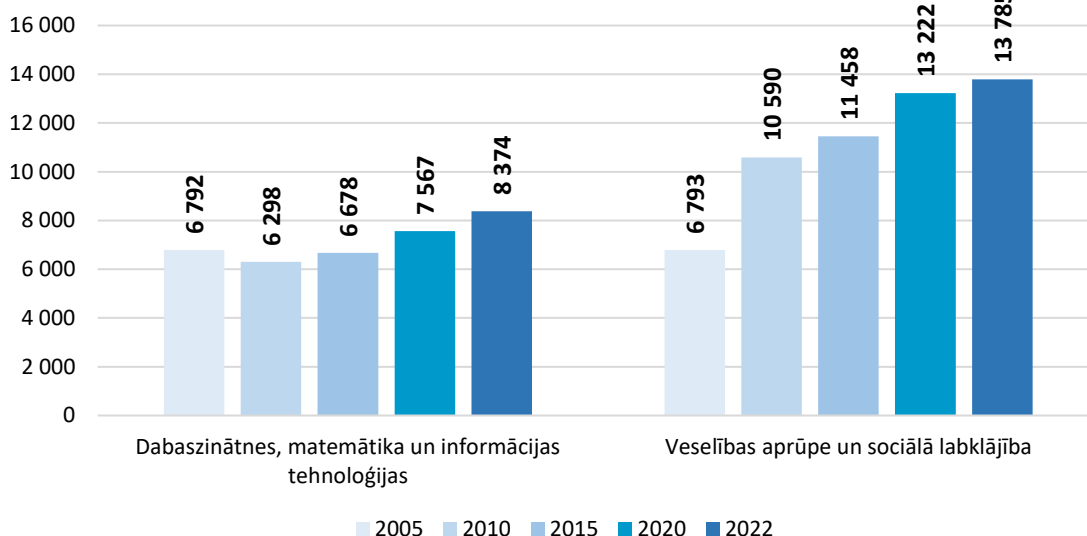
Detalizētāk skatot studējošo skaita dinamiku dalījumā pa izglītības tematiskajām grupām, studējošo skaitam bija tendence samazināties izglītības tematiskajā grupā “Izglītība”, “Humanitārās zinātnes un māksla”, “Sociālās zinātnes, komerczinības un tiesības” un “Inženierzinātnes, ražošana un būvniecība”.

### Izglītības tematiskās grupas, kurās studējošo skaits samazinās



Savukārt izglītības tematiskajā grupā “Dabaszinātnes, matemātika un informācijas tehnoloģijas” un “Veselības aprūpe un sociālā labklājība” studējošo skaits aizvien pieaug.

### Izglītības tematiskās grupas, kurās studējošo skaits palielinās



Studējošo, kuri studēja par valsts budžeta līdzekļiem, skaits kopš 2000. gada variē no 30 tūkst. līdz 35 tūkst. Zemākais tas bija laikā no 2003. līdz 2006. gadam, bet lielākais valsts budžeta finansētajās studiju vietās studējošo skaits bija 2010. gadā. Lai gan valsts budžeta finansētajās studiju vietās studējošo skaits kopš 2016. gada samazinās, tomēr par šādu finansējumu studējošo īpatsvars no visiem studējošajiem kopš 2014. gada saglabājies stabils – 40-42% robežās. Turklāt kopš 2004. gada par valsts budžeta līdzekļiem studējošo īpatsvars pieaudzis gandrīz divas reizes.

### Studējošo skaits un īpatsvars valsts budžeta finansētajās studiju vietās, 2000-2022

