



Izglītības un zinātnes  
ministrija

# PĀRSKATS

par Latvijas augstāko izglītību 2023. gadā

Galvenie statistikas dati

2024

## PIEZĪMES

Pārskatā par Latvijas augstāko izglītību 2023. gadā iekļauti augstākās izglītības iestāžu galvenie statistikas dati. Informācija par studējošajiem un akadēmisko personālu izgūta no Valsts izglītības informācijas sistēmas uz 2023. gada 1. oktobri.

Šajā pārskatā apkopoti un publicēti dati par valsts augstskolām, juridisko vai fizisko personu dibinātajām augstskolām (ieskaitot ārvalstu augstākās izglītības iestāžu filiāles), valsts augstskolu aģentūrām, valsts koledžām un juridisko vai fizisko personu dibinātajām koledžām.

Dati par valsts augstskolu aģentūrām iekļauti pie datiem par valsts koledžām, ja vien nav norādīts citādi. Dati par ārvalstu augstskolu filiālēm iekļauti pie datiem par juridisko vai fizisko personu dibinātajām augstskolām, ja vien nav norādīts citādi. Ņemot vērā to, ka par starptautisko finansējumu studēja 110 studējošie, kas veidoja 0,15% no kopējā studējošo skaita, dati par šiem studējošajiem ir iekļauti pie datiem par studējošajiem par maksu.

Augstskolās un koledžās absolventu skaits ir pēc absolvēšanas fakta laikā no 2022. gada 1. oktobra līdz 2023. gada 30. septembrim.

Dati par ilgtermiņa tendencēm augstākajā izglītībā izgūti no Centrālās statistikas pārvaldes administrētā Oficiālās statistikas portāla, kur tiek publicēti dati saskaņā ar Oficiālās statistikas programmu.

### Pārskatā lietotie augstskolu un koledžu saīsinājumi:

Nr.p.k.	Valsts augstskolas un to aģentūras	Saīsinājums
1.	Latvijas Universitāte	LU
1.1.	Latvijas Universitātes P. Stradiņa medicīnas koledža	LU PSMK
1.2.	Latvijas Universitātes Rīgas Medicīnas koledža	LU RMK
1.3.	Latvijas Universitātes Rīgas 1. medicīnas koledža	LU R1MK
2.	Rīgas Tehniskā universitāte	RTU
2.1.	Rīgas Tehniskās universitātes Liepājas Jūrniecības koledža	RTU LJK
	Rīgas Tehniskās universitātes Olaines Mehānikas un tehnoloģijas	RTU OMTK
2.2.	koledža	
3.	Latvijas Biozinātņu un tehnoloģiju universitāte	LBTU
3.1.	Latvijas Biozinātņu un tehnoloģiju universitātes Malnavas koledža	LBTU MK
4.	Daugavpils Universitāte	DU
4.1.	Daugavpils Universitātes Daugavpils medicīnas koledža	DU DMK
5.	Rīgas Stradiņa universitāte	RSU
5.1.	Rīgas Stradiņa universitātes Sarkanā Krusta medicīnas koledža	RSU SKMK
6.	Liepājas Universitāte	LiepU
7.	Latvijas Kultūras akadēmija	LKA
7.1.	Latvijas Kultūras akadēmijas Latvijas Kultūras koledža	LKA LKK
8.	Latvijas Mākslas akadēmija	LMA
9.	Jāzepa Vītola Latvijas Mūzikas akadēmija	JVLMA
10.	Latvijas Sporta pedagoģijas akadēmija	LSPA
11.	Rēzeknes Tehnoloģiju akadēmija	RTA
12.	Ventspils Augstskola	VeA

13.	Vidzemes Augstskola	ViA
14.	Banku augstskola	BA
15.	Latvijas Nacionālā aizsardzības akadēmija	LNA

Nr.p.k.	Valsts koledžas	Saīsinājums
1.	Rīgas Tehniskā koledža	RTK
2.	Rīgas Celtniecības koledža	RCK
3.	Ugunsdrošības un civilās aizsardzības koledža	UCAK
4.	Jēkabpils Agrobiznesa koledža	JAK
5.	Sociālās integrācijas valsts aģentūras koledža	SIVAK
6.	Valsts Robežsardzes koledža	VRK
7.	Valsts Policijas koledža	VPK

Nr.p.k.	Juridisko vai fizisko personu dibinātās augstskolas	Saīsinājums
1.	Biznesa, mākslas un tehnoloģiju augstskola "RISEBA"	RISEBA
2.	Biznesa augstskola "Turība"	BAT
3.	Eiropas Kristīgā akadēmija	EKrA
4.	Baltijas Starptautiskā akadēmija	BSA
5.	Rīgas Aeronavigācijas institūts	RAI
6.	Informācijas sistēmu menedžmenta augstskola	ISMA
7.	Ekonomikas un kultūras augstskola	EKA
8.	Transporta un sakaru institūts	TSI
9.	Rīgas Juridiskā augstskola	RJA
10.	Rīgas Ekonomikas augstskola	REA
11.	Lutera Akadēmija	LA

Nr.p.k.	Juridisko vai fizisko personu dibinātās koledžas	Saīsinājums
1.	Alberta koledža	AK
2.	Juridiskā koledža	JK
3.	Grāmatvedības un finanšu koledža	GFK
4.	Biznesa vadības koledža	BVK
5.	Starptautiskā Kosmetoloģijas koledža	SKK
6.	Rīgas Menedžmenta koledža	RMK
7.	Novikontas jūras koledža	NJK
8.	HOTEL SCHOOL Viesnīcu biznesa koledža	VBK

Nr.p.k.	Ārvalstu augstskolu filiāles	Saīsinājums
1.	Laterāna Pontifikālās Universitātes filiāle Rīgas Augstākais reliģijas zinātņu institūts	RARZI
2.	Laterāna Pontifikālās Universitātes filiāle Rīgas Teoloģijas institūts	RTI

## SATURS

KOPSAVILKUMS.....	5
1. AUGSTSKOLAS UN KOLEDŽAS.....	6
2. STUDĒJOŠIE.....	7
2.1. STUDĒJOŠIE PAMATSTUDIJĀS.....	12
2.1.1. STUDĒJOŠIE KOLEDŽAS LĪMEŅA STUDIJĀS.....	12
2.1.2. STUDĒJOŠIE BAKALAURO LĪMEŅA STUDIJĀS.....	15
2.2. STUDĒJOŠIE AUGSTĀKĀ LĪMEŅA STUDIJĀS.....	18
2.2.1. STUDĒJOŠIE MAĢISTRA LĪMEŅA STUDIJĀS.....	18
2.2.2. STUDĒJOŠIE DOKTORA LĪMEŅA STUDIJĀS.....	22
3. ABSOLVENTI.....	25
3.1. ABSOLVENTI PAMATSTUDIJĀS.....	28
3.1.1. ABSOLVENTI KOLEDŽAS LĪMEŅA STUDIJĀS.....	28
3.1.2. ABSOLVENTI BAKALAURO LĪMEŅA STUDIJĀS.....	30
3.2. ABSOLVENTI AUGSTĀKĀ LĪMEŅA STUDIJĀS.....	32
3.2.1. ABSOLVENTI MAĢISTRA LĪMEŅA STUDIJĀS.....	32
3.2.2. ABSOLVENTI DOKTORA LĪMEŅA STUDIJĀS.....	34
4. ĀRVALSTU STUDENTI.....	36
5. AKADĒMISKAIS PERSONĀLS.....	39
6. ILGTERMIŅA TENDENCES AUGSTĀKAJĀ IZGLĪTĪBĀ.....	43

## KOPSAVILKUMS

2023./2024. akadēmiskā gada sākumā bija 52 augstākās izglītības iestādes, kurās kopumā studēja 74 017 studējošo, un no tiem 10 801 bija ārvalstu studenti. Kaut arī kopš 2005. gada ir novērojams studējošo skaita kritums, tomēr var uzskatīt, ka pēdējos gados studējošo skaits Latvijā ir nostabilizējies.

Pēc studējošo skaita lielākās augstākās izglītības iestādes Latvijā bija LU, RTU un RSU, kur kopā studēja vairāk kā puse (52%) no visiem Latvijā studējošajiem. 17% no visiem studējošajiem studēja koledžas līmeņa studiju programmās, 56% – bakalaura līmeņa studiju programmās, 24% – maģistra līmeņa studiju programmās, 3% – doktora līmeņa studiju programmās.

Visvairāk studējošo izvēlējās studijas izglītības tematiskajā grupā “Sociālās zinātnes, komerczinības un tiesības” (34%) un “Veselības aprūpe un sociālā labklājība” (19%). Maģistra studiju līmeis ir vienīgais studiju līmenis, kurā visvairāk studējošo bija izglītības tematiskajā grupā “Veselības aprūpe un sociālā labklājība” (40%). Tomēr jānorāda, ka vienīgās divas izglītības tematiskās grupas, kurās studējošo skaits aizvien pieaug, ir “Dabaszinātnes, matemātika un informācijas tehnoloģijas” un “Veselības aprūpe un sociālā labklājība”.

Laikā no 2022. gada 1. oktobra līdz 2023. gada 30. septembrim Latvijas augstākās izglītības iestādes absolvēja 14 059 personas. Salīdzinājumā ar iepriekšējo gadu tas bija par 637 personām vairāk, un tas ir lielākais kāpums kopš 2018. gada. Arī absolventu visvairāk bija izglītības tematiskajā grupā “Sociālās zinātnes, komerczinības un tiesības” (35%) un “Veselības aprūpe un sociālā labklājība” (19%). Tomēr koledžas līmeņa studiju programmās lielākais absolventu skaits bija tematiskajā grupā “Veselības aprūpe un sociālā labklājība” (28%), savukārt doktora līmeņa studiju programmās visvairāk absolventu bija izglītības tematiskajās grupās “Dabaszinātnes, matemātika un informācijas tehnoloģijas” (27%) un “Inženierzinātnes, ražošana un būvniecība” (25%).

2023./2024. akadēmisko gadu uzsāka lielākais ārvalstu studentu skaits līdz šim – 10 801, kas veidoja 15% no visiem Latvijas augstākās izglītības iestādēs studējošajiem. Lielākais ārvalstu studentu skaits bija no Indijas (25%), Uzbekistānas (12%), Zviedrijas (8%), Ukrainas (8%) un Vācijas (7%). Arī ārvalstu studenti visvairāk izvēlējās studijas izglītības tematiskajās grupās “Sociālās zinātnes, komerczinības un tiesības” (39%) un “Veselības aprūpe un sociālā labklājība” (29%).

Uz 2023. gada 1. oktobri augstākās izglītības iestāžu akadēmisko personālu veidoja 5 144 unikālās personas, kuras ieņēma 6 976 akadēmiskos amatus, un abi šie rādītāji ir pieauguši salīdzinājumā ar iepriekšējo akadēmisko gadu. Lielāko daļu no akadēmiskā personāla veidoja vadošie pētnieki (22%), docenti (20%) un pētnieki (17%).

## 1. AUGSTSKOLAS UN KOLEDŽAS

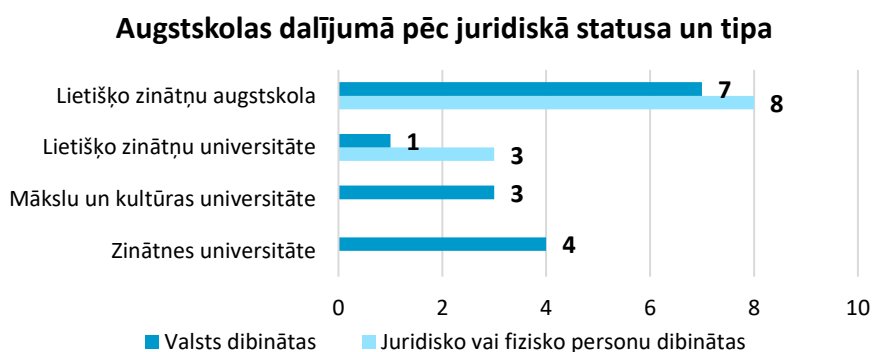
2023./2024. akadēmiskā gada sākumā Latvijā bija 52 augstākās izglītības iestādes. No tām valsts dibinātas bija 31, juridisko vai fizisko personu dibinātas – 19, savukārt ārvalstu augstskolu filiāles – 2. Salīdzinot ar 2022./2023. akadēmisko gadu augstākās izglītības iestāžu skaits bija mainījies par vienu, ņemot vērā, ka 2022. gada beigās Latvijas Jūras akadēmija tika pievienota Rīgas Tehniskajai universitātei. Savukārt 2023. gada aprīlī Liepājas Jūrniecības koledža tika pārveidota par Rīgas Tehniskās universitātes aģentūru "Rīgas Tehniskās universitātes Liepājas Jūrniecības koledža".



Saskaņā ar 2021. gada 16. augusta grozījumiem Augstskolu likumā, tika noteikti augstskolu tipi: zinātnes universitātes, mākslu un kultūras universitātes, lietišķo zinātņu universitātes un lietišķo zinātņu augstskolas. Augstskolas tipu nosaka tās dibinātājs.

Pēc 2021. gada 17. septembra Ministru kabineta rīkojuma Nr. 655 "Par valsts augstskolu tiem", Latvijā dibinātās augstskolas iedalās šādos tipos:

- Lietišķo zinātņu augstskolas – BA, LiepU, LNAA, LSPA, RTA, VeA, ViA, BSA, EKA, EKra, LA, RAI, REA, RJA, TSI;
- Lietišķo zinātņu universitātes – DU, BAT, ISMA, RISEBA;
- Mākslu un kultūras universitātes – JVLMA, LKA, LMA;
- Zinātnes universitātes – LBTU, LU, RSU, RTU.

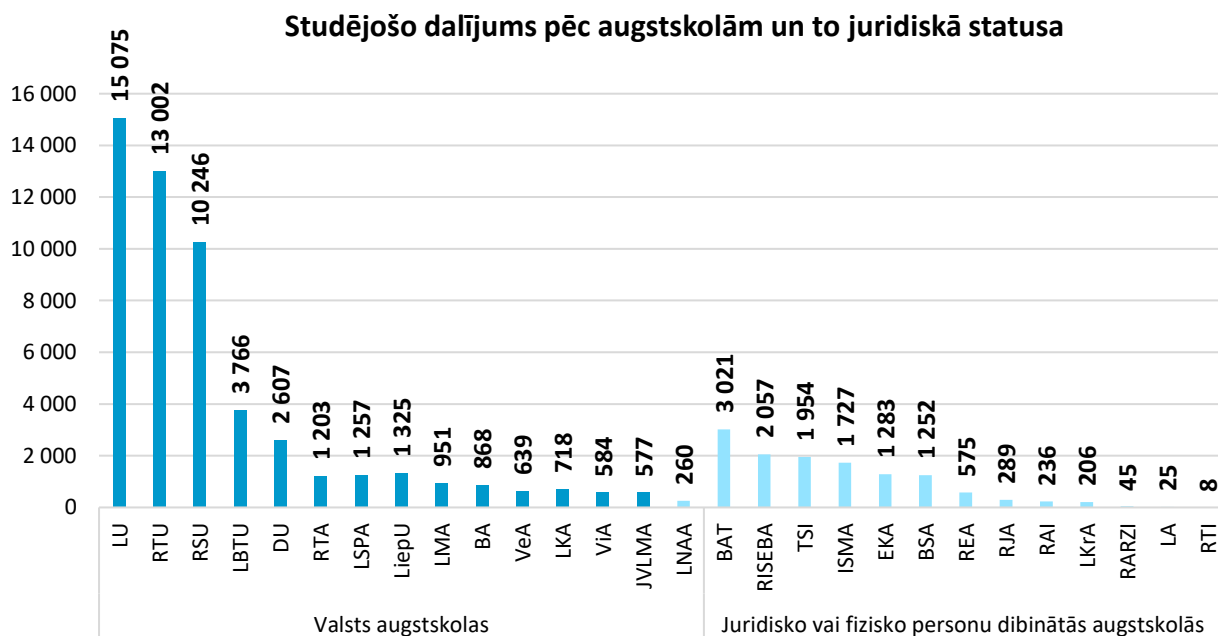


## 2. STUDĒJOŠIE

2023./2024. akadēmiskā gada sākumā Latvijas augstākās izglītības iestādēs studēja 74 017 studējošo.

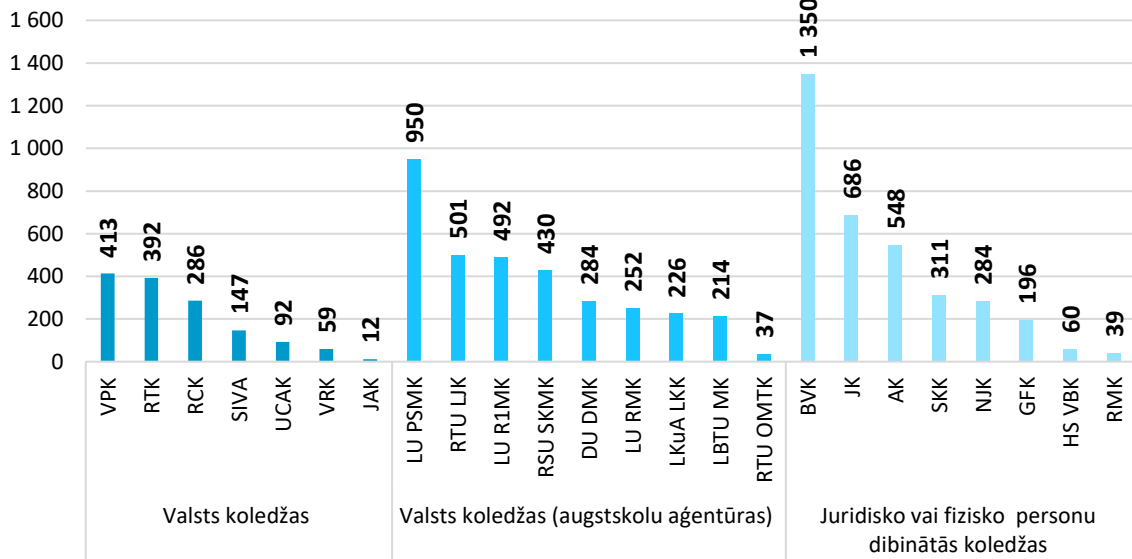
Pēc studējošo skaita Latvijas augstākās izglītības sektorā dominēja valsts dibinātās augstākās izglītības iestādes. 78% no Latvijas augstākās izglītības iestādēs studējošajiem studēja valsts dibinātajās augstskolās un koledžās, savukārt 22% – juridisko vai fizisko personu dibinātajās augstskolās un koledžās. Līdzīga proporcija veidojas arī starp valsts un juridisko vai fizisko personu dibinātajām augstskolām, ja aplūko vienīgi augstskolās studējošos – 81% studēja valsts dibinātajās augstskolās, savukārt 19% – juridisko vai fizisko personu dibinātajās augstskolās. Ja salīdzina koledžās studējošo dalījumu, tad proporcionālais sadalījums nebija tik krasi atšķirīgs – 58% studēja valsts koledžās, bet 42% – juridisko vai fizisko personu dibinātajās koledžās. Jānorāda, ka salīdzinājumā ar iepriekšējo akadēmisko gadu nedaudz ir palielinājies juridisko vai fizisko personu dibinātajās koledžās studējošo īpatsvars no kopējā koledžās studējošo skaita.

Augstskolās studēja 89% no visiem Latvijas augstākās izglītības iestādēs studējošajiem. Pēc studējošo skaita lielākās augstākās izglītības iestādes Latvijā bija LU, RTU un RSU, kur kopā studēja vairāk kā puse no visiem Latvijā studējošajiem – 38 323 jeb 52% no visiem Latvijas augstākās izglītības iestādēs studējošajiem. Savukārt pēc studējošo skaita lielākās juridisko vai fizisko personu dibinātās augstskolas bija BAT, RISEBA un TSI.



Koledžās studēja 8 261 studējošie jeb 11% no kopējā Latvijas augstākās izglītības iestādēs studējošajiem. Pēc studējošo skaita lielākās valsts koledžas bija LU PSMK, RTU LJK un LU R1MK, savukārt pēc studējošo skaita lielākās juridisko vai fizisko personu dibinātās koledžas bija BVK (kas arī bija lielākā koledža pēc studējošo skaita Latvijā), JK un AK.

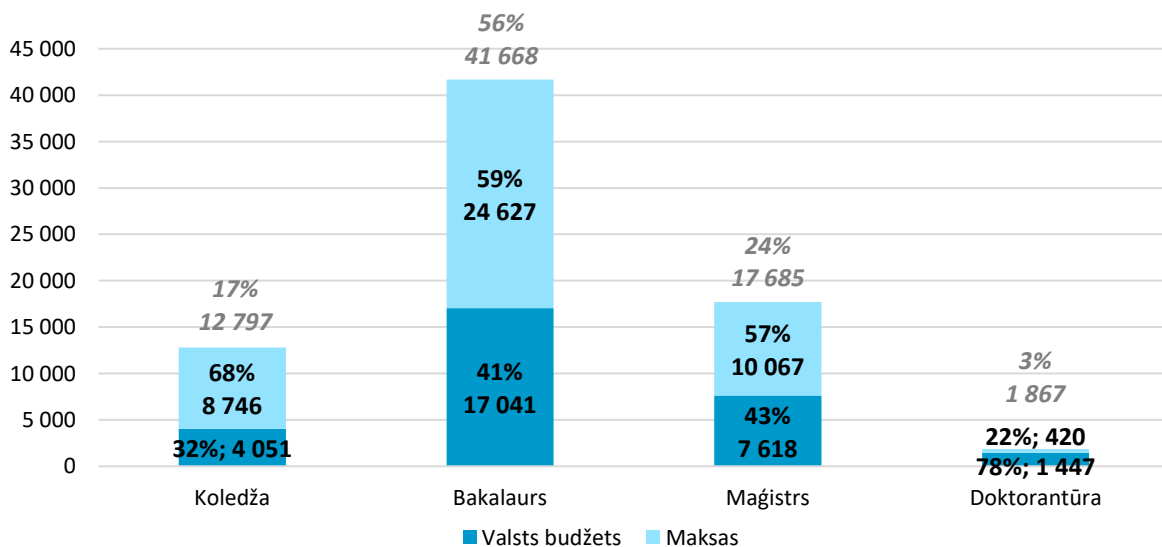
### Studējošo dalījums pēc koledžām un to juridiskā statusa



2023./2024. akadēmiskā gada sākumā lielākā daļa (73%) studējošo studēja pamatstudijās – 17% koledžas līmeņa studiju programmās un 56% bakalaura līmeņa studiju programmās. Savukārt 27% studējošo studēja augstākā līmeņa studiju programmās – 24% maģistra līmeņa studiju programmās un 3% doktora līmeņa studiju programmās. Jānorāda, ka tāpat kā iepriekšējā akadēmiskajā gadā, arī šajā gadā bija pieaudzis augstākā līmeņa studiju programmās studējošo īpatsvars.

Dalījumā pēc studiju programmu līmeņa un finansējuma veida, var secināt, ka vislielākais valsts budžeta finansētajās studiju vietās studējošo proporcionālais skaits bija doktora līmeņa studiju programmās – 78%. Pārējos trīs studiju līmeņos valsts budžeta finansētajās studiju vietās studēja mazāk kā puse no visiem konkrētajā studiju programmu līmenī studējošajiem – 43% maģistra līmeņa studiju programmās, 41% bakalaura līmeņa studiju programmās, un proporcionāli vismazāk koledžas līmeņa studiju programmās – 32%.

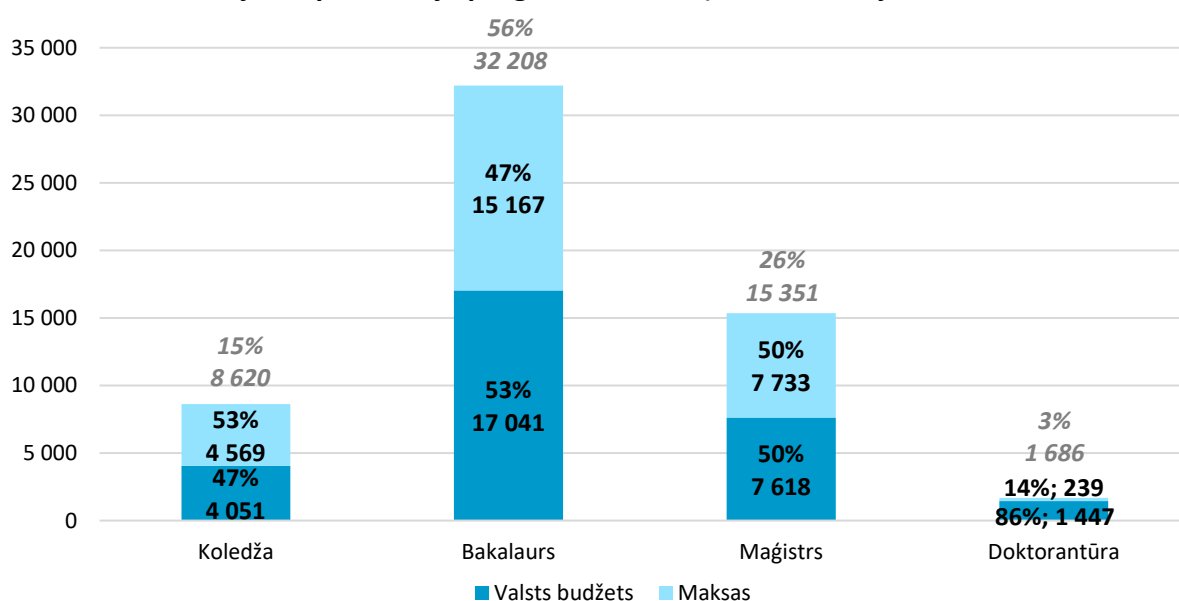
### Studējošo skaits un īpatsvars dalījumā pēc studiju programmas līmeņa un finansējuma veida





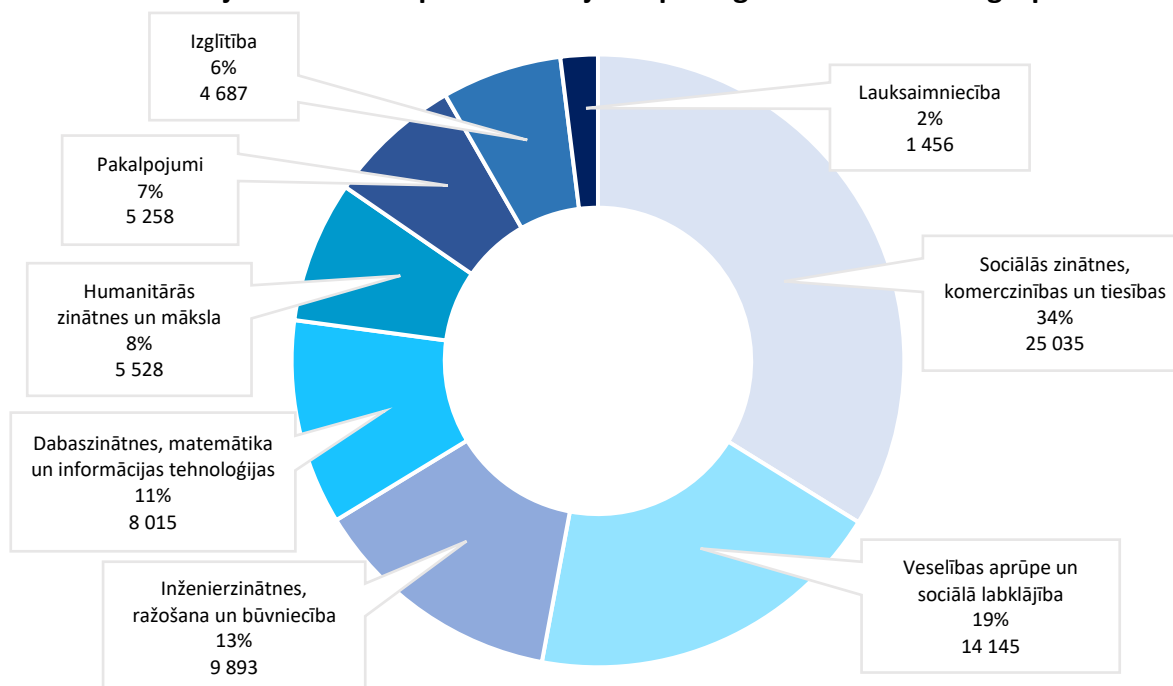
Tāpat arī, ja atsevišķi aplūko valsts augstākās izglītības iestādēs studējošo sadalījumu pēc studiju programmu līmeņiem un finansējuma veida, var secināt, ka proporcionāli vislielākais valsts budžeta finansētajās studiju vietās studējošo skaits bija doktora līmeņa studiju programmās – 86%. Tomēr pārējos studiju līmeņos procentuālais sadalījums atšķiras no kopējās visu augstskolu statistikas. Vismaz puse studējošo studēja valsts budžeta finansētajās studiju vietās bakalaura līmeņa studiju programmās (53%) un maģistra līmeņa studiju programmās (50%). Koledžas līmeņa studiju programmas bija vienīgās, kurās valsts budžeta finansētajās studiju vietās studēja mazāk kā puse no visiem studējošajiem – 47%.

**Valsts augstākās izglītības iestādēs studējošo skaits un īpatsvars dalījumā pēc studiju programmas līmeņa un finansējuma veida**



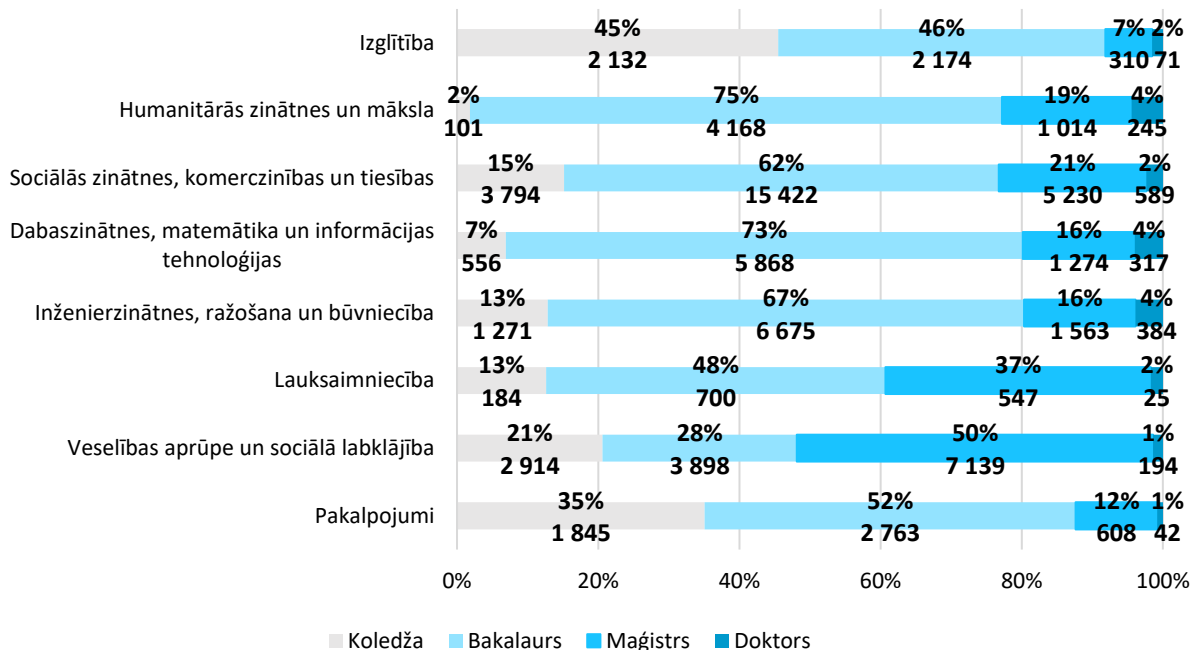
2023./2024. akadēmiskā gada sākumā lielākais studējošo skaits bija izglītības tematiskajā grupā “Sociālās zinātnes, komerczinības un tiesības” (25 035 studējošie jeb 34% no kopējā studējošo skaita) un “Veselības aprūpe un sociālā labklājība” (14 145 studējošie jeb 19%). Šajās divās izglītības tematiskajās grupās studējošie kopā veidoja vairāk kā pusi no visiem studējošajiem kopā. Savukārt vismazākais studējošo skaits bija izglītības tematiskajā grupā “Lauksaimniecība” (1 456 studējošo jeb 2%).

## Studējošo skaits un īpatsvars dalījumā pēc izglītības tematiskās grupas



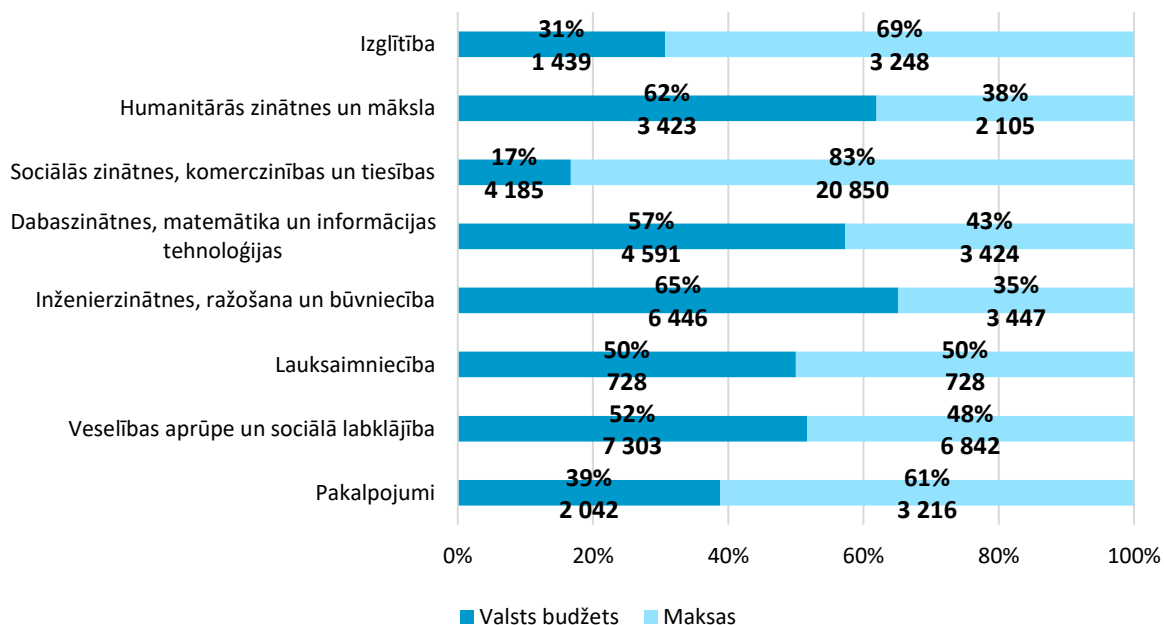
Studējošo dalījums pēc studiju līmeņiem katrā izglītības tematiskajā grupā uzrāda atšķirīgas tendences. Vismazākais koledžas līmeņa studējošo īpatsvars bija izglītības tematiskajā grupā “Humanitārās zinātnes un māksla” (2% no kopējā izglītības tematiskajā grupā studējošo skaita), savukārt lielākais – tematiskajā grupā “Izglītība” (45%), kas arī palielinājās salīdzinājumā ar iepriekšējo akadēmisko gadu. Bakalaura līmeņa studējošo lielākais īpatsvars bija izglītības tematiskajā grupā “Humanitārās zinātnes un māksla” (75%), bet mazākais – “Veselības aprūpe un sociālā labklājība” (28%). Tomēr izglītības tematiskajā grupā “Veselības aprūpe un sociālā labklājība” bija lielākais maģistra līmeņa studējošo īpatsvars (50%), bet mazākais bija izglītības tematiskajā grupā “Izglītība” (7%). Lielākais doktora līmenī studējošo īpatsvars bija izglītības tematiskajās grupās “Humanitārās zinātnes un māksla”, “Dabaszinātnes, matemātika un informācijas tehnoloģijas” un “Inženierzinātnes, ražošana un būvniecība” (katrā 4%), bet mazākais – izglītības tematiskajās grupās “Veselības aprūpe un sociālā labklājība” un “Pakalpojumi” (katrā 1%).

### Studējošo skaits un īpatsvars dalījumā pēc studiju līmeņa un izglītības tematiskās grupas



Kopumā 2023./2024. akadēmiskā gada sākumā valsts budžeta finansētajās studiju vietās studēja 30 157 studējošie jeb 41% no visiem studējošajiem, savukārt pa privāto finansējumu – 43 860 studējošie jeb 59%. Pa privāto finansējumu absolūti lielākais studējošo skaits un arī īpatsvars studēja izglītības tematiskajā grupā “Sociālās zinātnes, komerczinības un tiesības” – 20 850 studējošie jeb 83% no visiem izglītības tematiskajā grupā studējošajiem. Savukārt lielākais valsts budžeta finansētajās studiju vietās studējošo skaits un īpatsvars bija izglītības tematiskajā grupā “Inženierzinātnes, ražošana un būvniecība” (6 446 studējošie jeb 65%).

### Studējošo skaits un īpatsvars dalījumā pēc izglītības tematiskās grupas un finansējuma veida

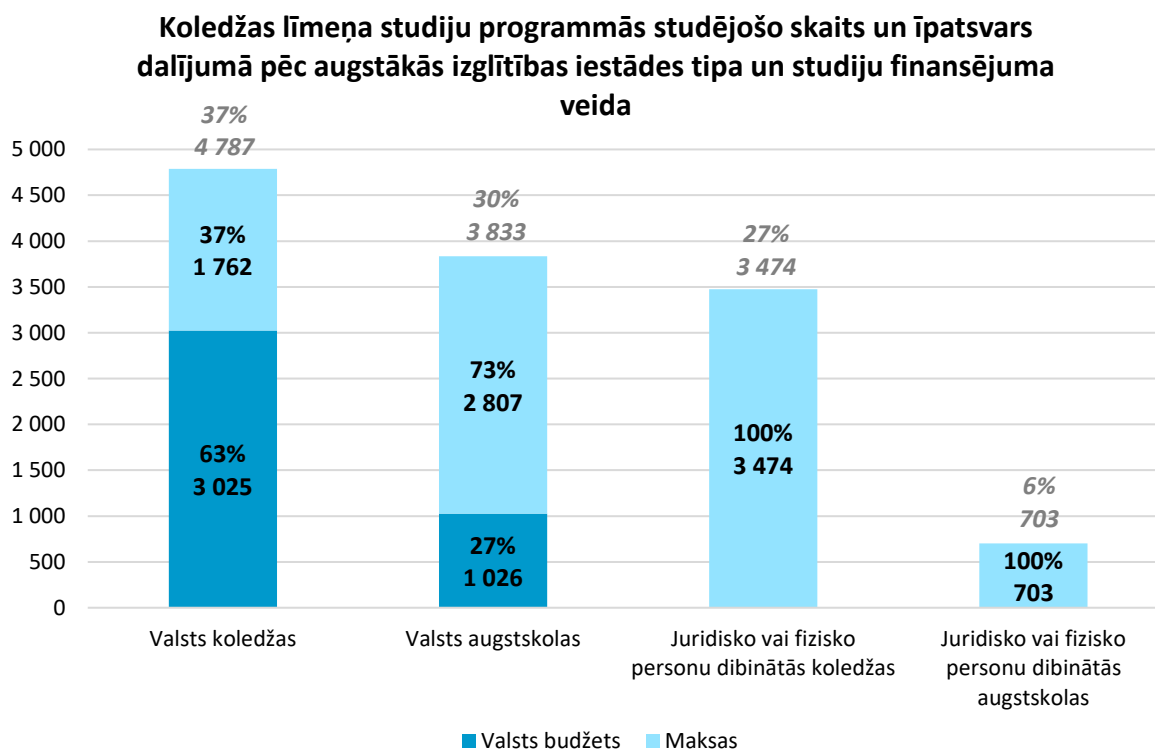


## 2.1. STUDĒJOŠIE PAMATSTUDIJĀS

### 2.1.1. STUDĒJOŠIE KOLEDŽAS LĪMEŅA STUDIJĀS

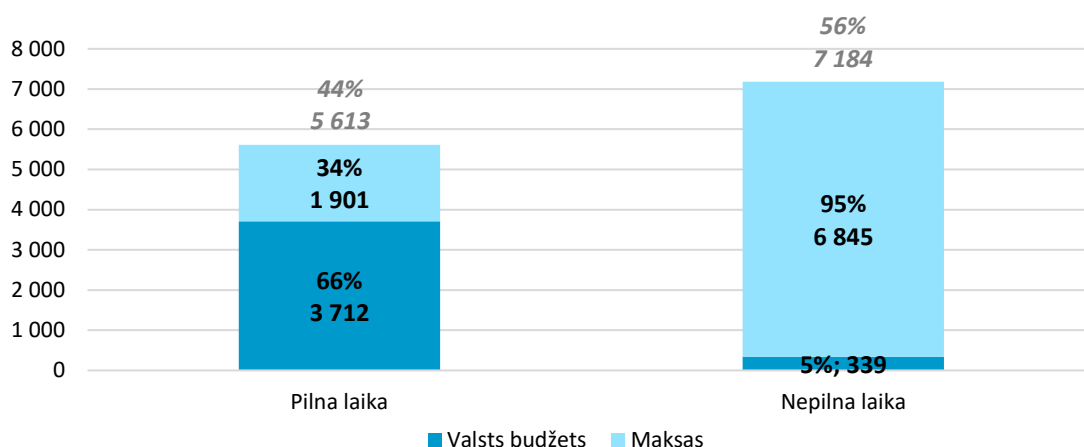
2023./2024. akadēmiskā gada sākumā koledžas līmeņa studiju studēja 12 797 studējošo jeb 17% no kopējā studējošo skaita. Studijas koledžas līmeņa studiju programmās piedāvāja gan valsts, gan juridisko vai fizisko personu dibinātās augstskolas un koledžas. Lielākā daļa (4 787 studējošie jeb 37% no koledžas līmeņa studiju programmās studējošajiem) studēja valsts koledžās, kam sekoja valsts augstskolas (3 833 studējošie jeb 30%), juridisko vai fizisko personu dibinātās koledžas (3 474 studējošie jeb 27%). Vismazāk studējošo koledžas līmeņa studiju programmās bija juridisko vai fizisko personu dibinātajās augstskolās – 703 studējošie jeb 6% no kopējā studējošo skaita koledžas līmeņa studiju programmās.

Valsts budžeta finansētajās studiju vietās koledžas līmeņa studiju programmās studēja valsts augstskolās un valsts koledžās – to kopējais skaits bija 4 051 studējošie un tie bija 32% no visiem koledžas līmeņa studiju programmās studējošajiem. Valsts koledžās valsts budžeta finansētajās studiju vietās studēja 3 025 studējošie jeb 63% no kopējā studējošo skaita šī tipa iestādēs, savukārt valsts augstskolās valsts budžeta finansētajās studiju vietās studēja 1 026 koledžas līmeņa studiju programmās studējošie jeb 27% no kopējā šajā studiju līmeņa studējošo skaita šī tipa iestādēs.



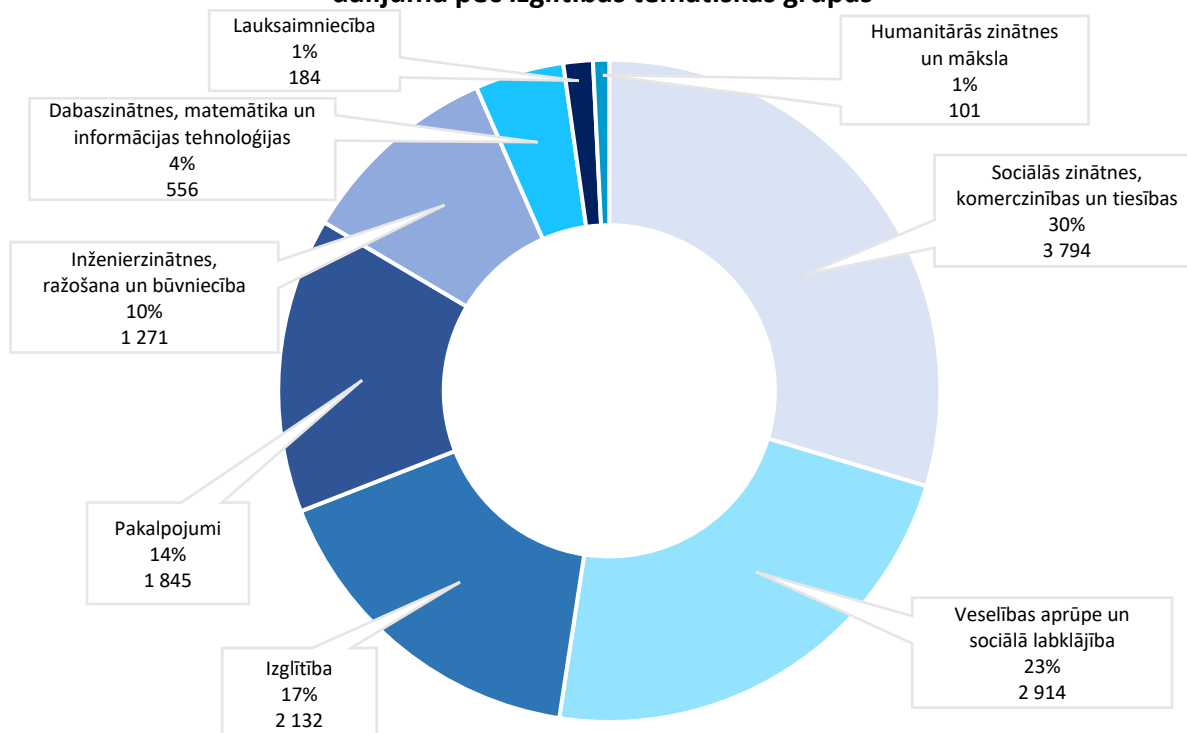
Koledžas līmeņa studiju programmās pēc studiju formas vairāk – 7 184 studējošie jeb 56% – studēja nepilna laika studijās, savukārt 5 613 studējošie jeb 44% studēja pilna laika studijās. Dalījumā pēc finansējuma veida nepilna laika studijās 339 jeb 5% studējošo studēja valsts budžeta finansētajās studiju vietās. Savukārt pilna laika studijās valsts budžeta finansētajās studiju vietās studēja 3 712 studējošie jeb 66%.

### Koledžas līmeņa studiju programmās studējošo skaits un īpatsvars dalījumā pēc studiju formas un finansējuma veida



Lielākā daļa koledžas līmeņa studiju programmās studējošo studēja izglītības tematiskajā grupā “Sociālās zinātnes, komerczinības un tiesības” – 3 794 studējošie jeb 30% no kopējā koledžas līmeņa studiju programmās studējošo skaita, bet 2 914 studējošie jeb 23% studēja izglītības tematiskajā grupā “Veselības aprūpe un sociālā labklājība”. Savukārt vismazāk studējošo bija izglītības tematiskajās grupās “Humanitārās zinātnes un māksla” (101 studējošie jeb 1%) un “Lauksaimniecība” (184 studējošie jeb 1%).

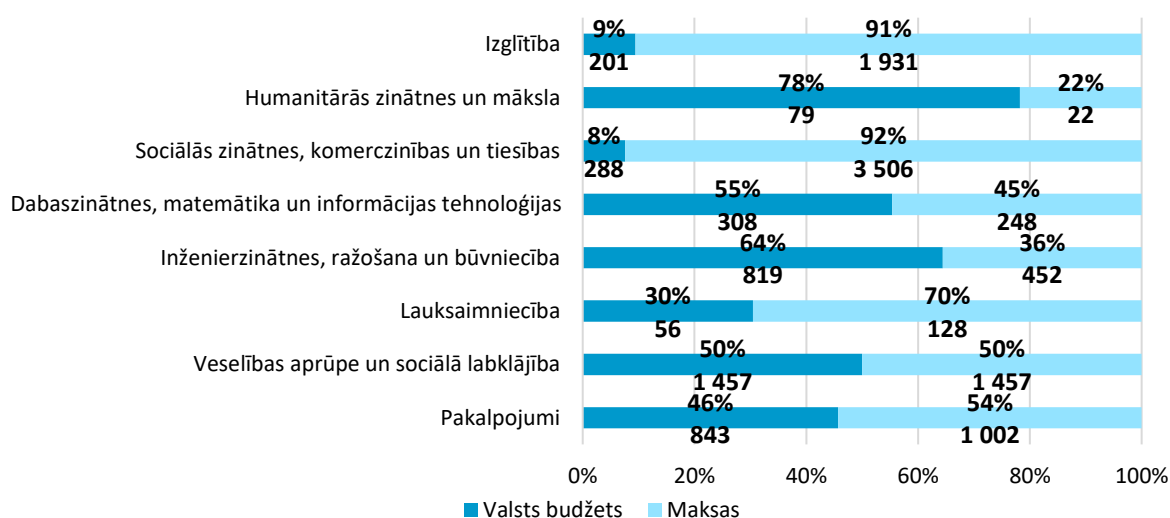
### Koledžas līmeņa studiju programmās studējošo skaits un īpatsvars dalījumā pēc izglītības tematiskās grupas



Koledžas līmeņa studiju programmās studējošo dalījums pēc studiju finansējuma veida katrā izglītības tematiskajā grupā bija atšķirīgs. Proporcionāli visvairāk valsts budžeta finansētajās studiju vietās studējošo bija izglītības tematiskajā grupā “Humanitārās zinātnes un māksla”

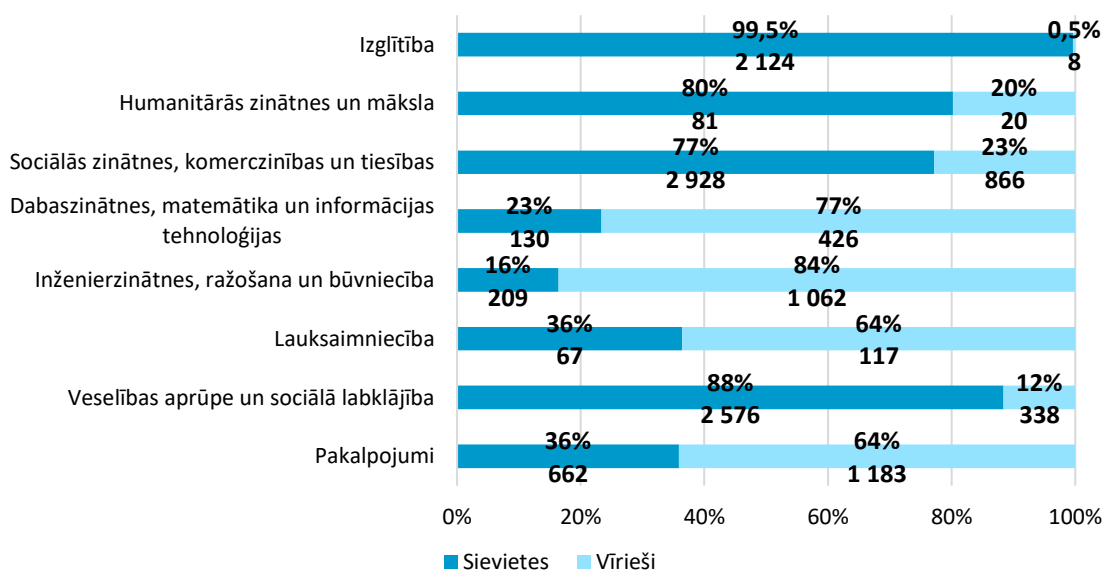
(78%), kaut tanī pat laikā kopumā šajā izglītības tematiskajā grupā bija otrs mazākais koledžas līmeņa studiju programmās studējošo skaits salīdzinājumā ar citām izglītības tematiskajām grupām. Savukārt izglītības tematiskajā grupā “Sociālās zinātnes, komerczinības un tiesības”, kurā bija vislielākais studējošo skaits, bija proporcionāli vismazāk valsts budžeta finansētajās studiju vietās studējošo – vien 8%. Skaitliskā ziņā visvairāk valsts budžeta finansētajās studiju vietās studēja izglītības tematiskajā grupā “Veselības aprūpe un sociālā labklājība” (1 457 studējošie jeb 50%).

### Koledžas līmeņa studiju programmās studējošo skaits un īpatsvars dalījums pēc izglītības tematiskās grupas un studiju finansējuma veida



Koledžas līmeņa studiju programmās studēja 8 777 (69%) sievietes un 4 020 (31%) vīrieši. Lielākais sieviešu īpatsvars bija izglītības tematiskajā grupā “Izglītība” (99,5%). Savukārt lielākais vīriešu īpatsvars bija izglītības tematiskajā grupā “Inženierzinātnes, ražošana un būvniecība” (84%).

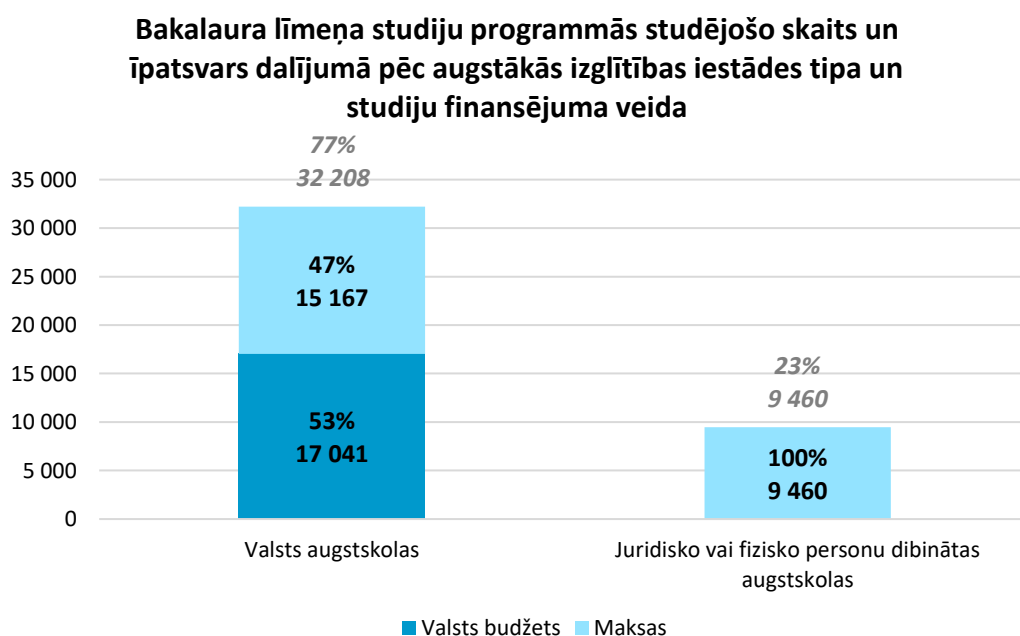
### Koledžas līmeņa studiju programmās studējošo skaits un īpatsvars dalījumā pēc izglītības tematiskās grupas un studentu dzimuma



## 2.1.2. STUDĒJOŠIE BAKALaura LĪMEŅA STUDIJĀS

2023./2024. akadēmiskā gada sākumā bakalaura līmeņa studiju programmās (akadēmiskā bakalaura un otrā līmeņa profesionālajās augstākās izglītības programmās) studēja 41 668 studējošie jeb 56% no kopējā Latvijas augstākās izglītības iestādēs studējošo skaita. Studijas bakalaura līmeņa studiju programmās piedāvāja gan valsts, gan juridisko vai fizisko personu dibinātās augstskolas. Lielākā daļa – 32 208 jeb 77% no bakalaura līmeņa studiju programmās studējošajiem – studēja valsts augstskolās. Savukārt juridisko vai fizisko personu dibinātajās augstskolās studēja 9 460 studējošie jeb 23% no bakalaura līmeņa studiju programmās studējošajiem.

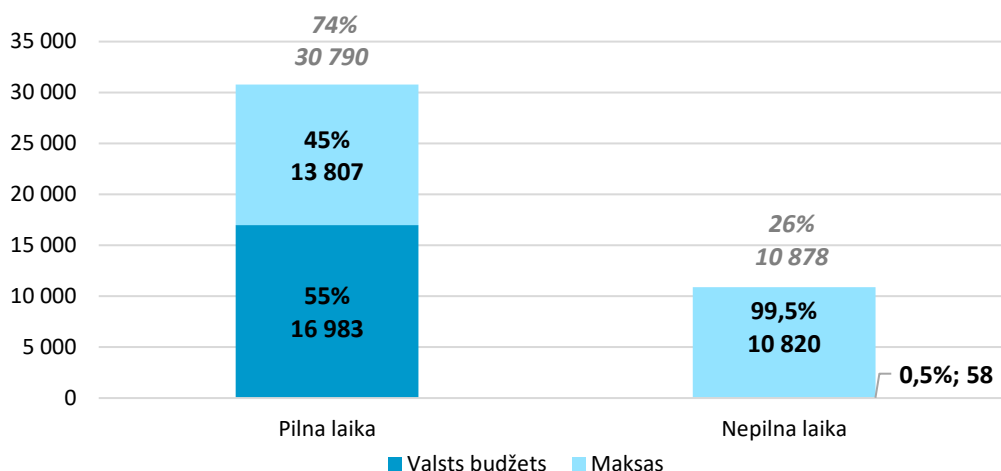
Bakalaura līmeņa studiju programmu valsts budžeta finansētajās studiju vietās studēja vienīgi valsts augstskolās, un kopā tie bija 17 041 studējošie jeb 53% no kopējā bakalaura līmeņa studiju programmās studējošo skaita šī tipa iestādēs jeb 41% no visiem bakalaura līmeņa studiju programmās studējošajiem.



Bakalaura līmeņa studiju programmās pēc studiju formas lielākā daļa studējošo – 30 790 jeb 74% studēja pilna laika studijās, bet 10 878 jeb 26% studēja nepilna laika studijās.

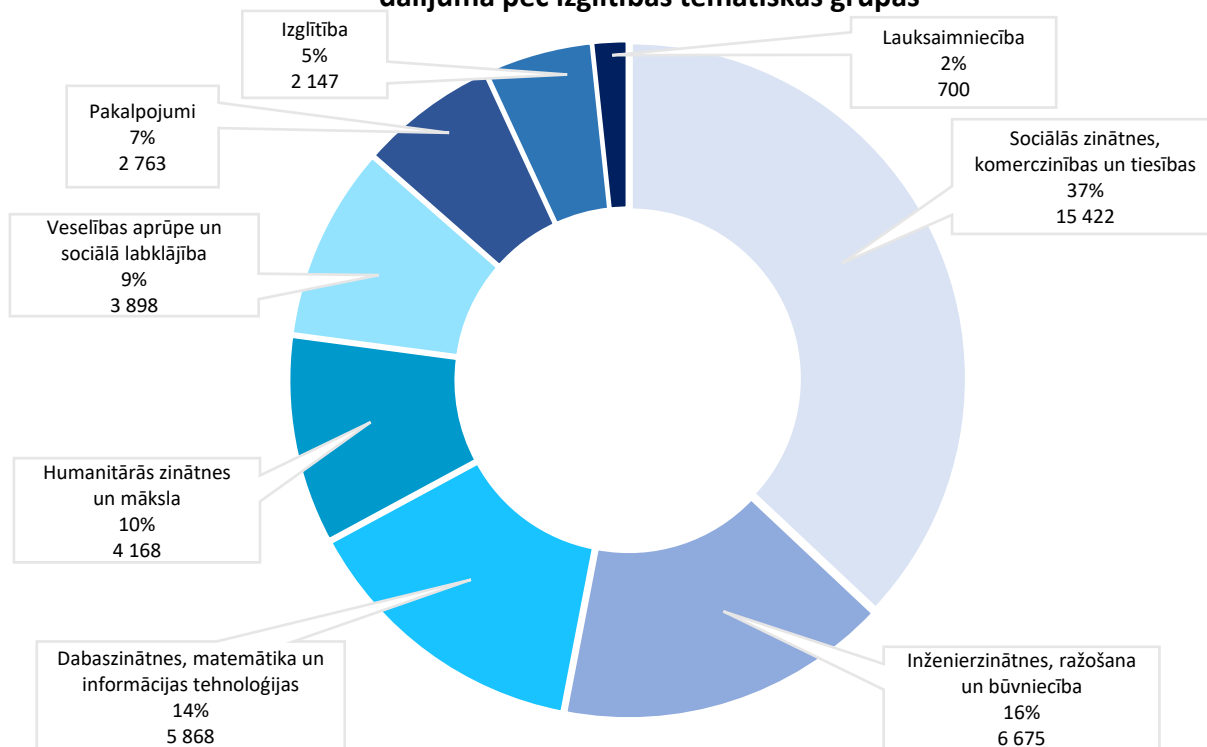
Dalījumā pēc finansējuma veida nepilna laika studijās vien 58 jeb 0,5% studējošo studēja valsts budžeta finansētajās studiju vietās. Savukārt pilna laika studijās valsts budžeta finansētajās studiju vietās studēja lielākā daļa studējošo – 16 983 jeb 55% studējošo.

### Bakalaura līmeņa studiju programmās studējošo skaits un īpatsvars dalījumā pēc studiju formas un finansējuma veida



Tāpat kā koledžas līmeņa studiju programmās arī bakalaura līmeņa studiju programmās lielākā studējošo daļa studēja izglītības tematiskajā grupā “Sociālās zinātnes, komerczinības un tiesības” – 15 422 studējošie jeb 37% no visiem bakalaura līmeņa studiju programmās studējošajiem. Nākamajās divās lielākajās izglītības tematiskajās grupās kopā bija mazāk studējošo nekā šajā vienā izglītības tematiskajā grupā. Nākamās divas lielākās izglītības tematiskās grupas pēc studējošo skaita bija “Inženierzinātnes, ražošana un būvniecība” (6 675 studējošie jeb 16%) un “Dabaszinātnes, matemātika un informācijas tehnoloģijas” (5 868 studējošie jeb 14%). Vismazākais studējošo skaits bija izglītības tematiskajā grupā “Lauksaimniecība” – 700 studējošie jeb 2%.

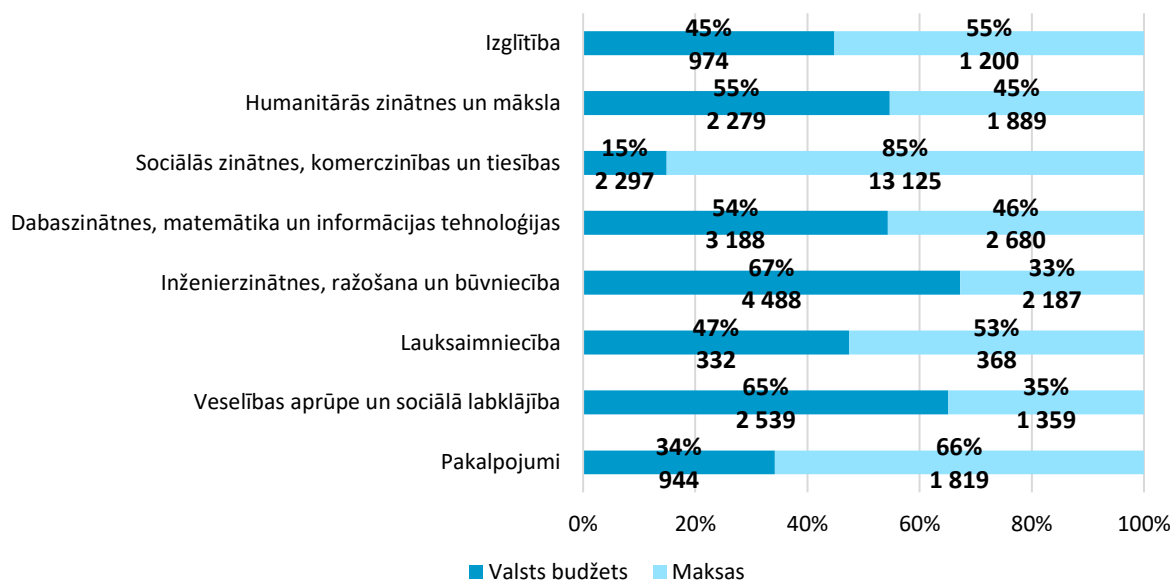
### Bakalaura līmeņa studiju programmās studējošo skaits un īpatsvars dalījumā pēc izglītības tematiskās grupas





Bakalaura līmeņa studiju programmās studējošo dalījums pēc studiju finansējuma veida katrā izglītības tematiskajā grupā bija atšķirīgs. Kopumā četrās izglītības tematiskajās grupās vairāk kā puse studēja valsts budžeta finansētajās studiju vietās (iepriekšējā akadēmiskajā gadā pie tām bija pieskaitāma arī izglītības tematiskā grupa “Lauksaimniecība”). Proporcioniāli un arī skaitliskā ziņā visvairāk valsts budžeta finansētajās studiju vietās studējošo bija izglītības tematiskajā grupā “Inženierzinātnes, ražošana un būvniecība” (4 488 studējošie jeb 67% no izglītības tematiskajā grupā studējošajiem). Izglītības tematiskajā grupā “Veselības aprūpe un sociālā labklājība” bija otrā lielākā proporcionālajā ziņā (2 539 studējošie jeb 65%), bet “Dabaszinātnes, matemātika un informācijas tehnoloģijas” – skaitliskajā (3 188 studējošie jeb 54%). Savukārt proporcionāli vismazākais valsts budžeta finansētajās studiju vietās studēja izglītības tematiskajās grupā “Sociālās zinātnes, komerczinības un tiesības” (2 297 studējošie jeb 15%), kas nozīmē, ka absolūti lielākā daļa šajā izglītības tematiskajā grupā studējošo studēja par privātiem finanšu līdzekļiem.

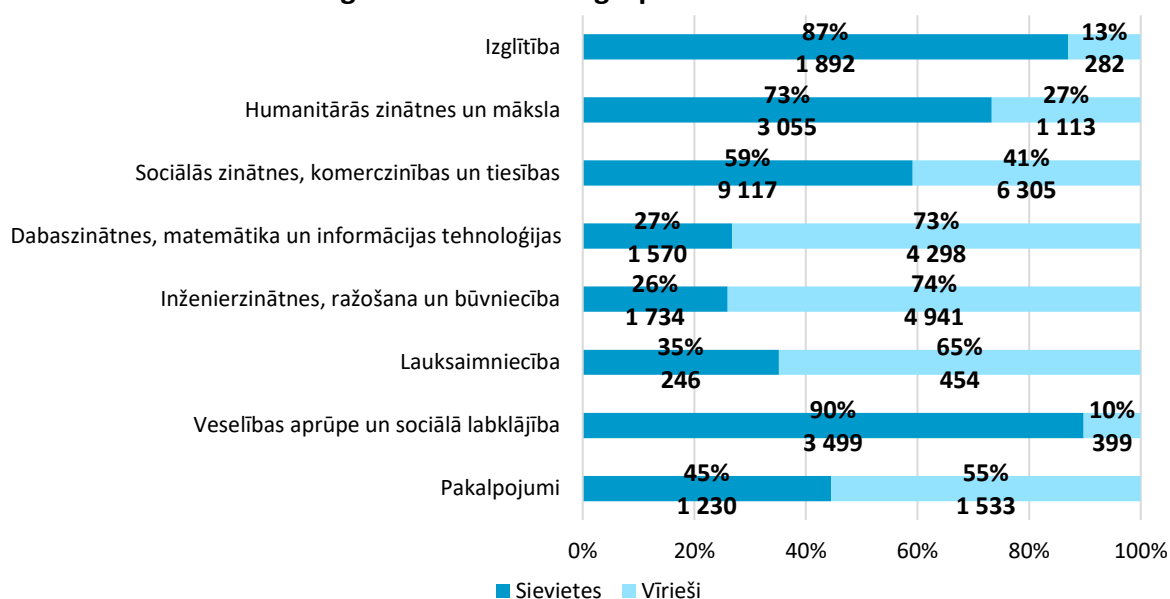
### Bakalaura līmeņa studiju programmās studējošo skaits un īpatsvars dalījumā pēc izglītības tematiskās grupas un studiju finansējuma veida



2023./2024. akadēmiskā gada sākumā bakalaura līmeņa studiju programmās studijas uzsāka 22 343 (54%) sievietes un 19 325 (46%) vīrieši. Var secināt, ka bakalaura līmeņa studiju programmās kopumā dzimumus sadalījums bija līdzsvarotāks salīdzinājumā ar koledžas līmeņa studiju programmām.

Absolūti lielākais studējošo sieviešu īpatsvars bija izglītības tematiskajās grupās “Veselības aprūpe un sociālā labklājība” (90%) un “Izglītība” (87%). Savukārt lielākais vīriešu īpatsvars bija izglītības tematiskajās grupās “Inženierzinātnes, ražošana un būvniecība” (74%) un “Dabaszinātnes, matemātika un informācijas tehnoloģijas” (73%).

## Studējošie bakalaura līmeņa studiju programmās dalījumā pēc izglītības tematiskās grupas un dzimuma



## 2.2. STUDĒJOŠIE AUGSTĀKĀ LĪMEŅA STUDIJĀS

### 2.2.1. STUDĒJOŠIE MAĢISTRA LĪMEŅA STUDIJĀS

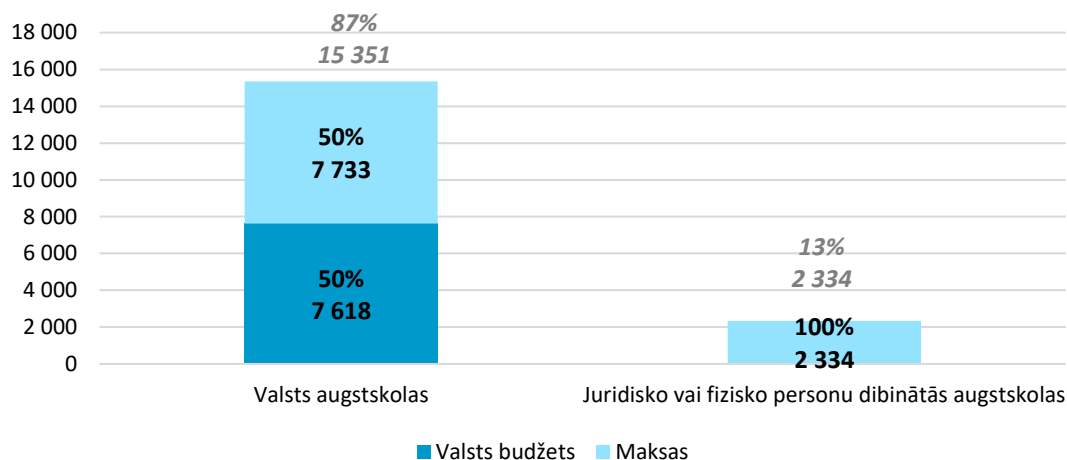
2023./2024. akadēmiskā gada sākumā maģistra līmeņa studiju programmās<sup>1</sup> studēja 17 685 studējošie jeb 24% no kopējā studējošo skaita. Jānorāda, ka šis ir vienīgais studiju līmenis, kurā studējošo skaits pieauga salīdzinot ar iepriekšējo akadēmisko gadu.

Studijas maģistra līmeņa studiju programmās piedāvāja gan valsts, gan juridisko vai fizisko personu dibinātās augstskolas. Lielākā daļa – 15 351 studējošie jeb 87% no maģistra līmeņa studiju programmās studējošajiem – studēja valsts augstskolās. Savukārt juridisko vai fizisko personu dibinātajās augstskolās studēja 2 334 studējošie jeb 13% no maģistra līmeņa studiju programmās studējošajiem.

Valsts budžeta finansētajās studiju vietās maģistra līmeņa studiju programmās valsts augstskolās studēja 7 618 studējošie jeb 50% no kopējā maģistra līmeņa studiju programmās studējošo skaita šī tipa iestādēs. Bet kopumā šie studējošie veidoja 43% no visiem maģistratūras līmeņa studijās studējošajiem.

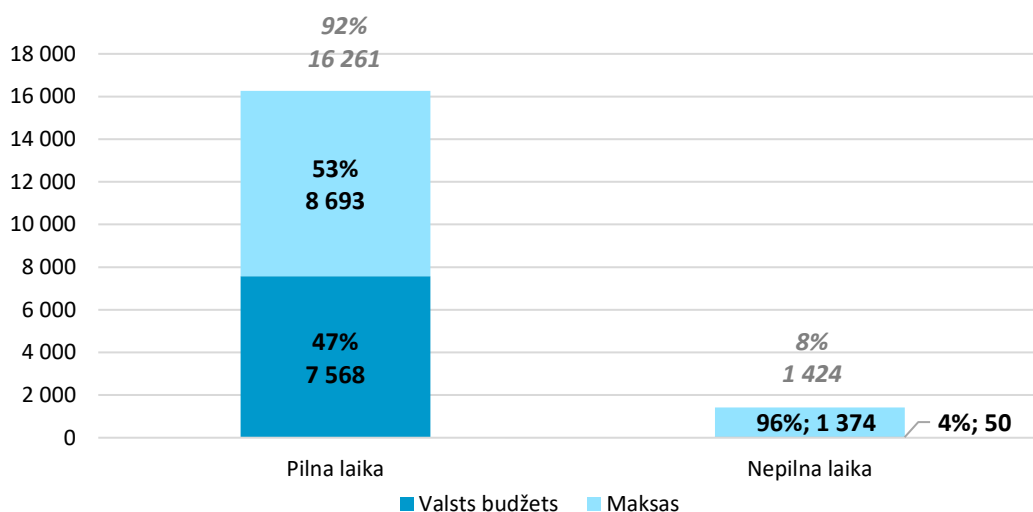
<sup>1</sup> Aprēķinos par maģistra līmeņa studiju programmās studējošajiem un turpmāk pārskatā – par absolventiem, ir iekļautas otrā līmeņa profesionālās augstākās izglītības (piektā līmeņa profesionālā kvalifikācija) studiju programmas, kas īstenojamas pēc vispārējās vai profesionālās vidējās izglītības ieguves (studiju ilgums pilna laika studijās vismaz pieci gadi, programmas kods Nr. 49), un otrā līmeņa profesionālā augstākā izglītība ārsta speciālista kvalifikācijas iegūšanai pamatspecialitātē (programmas kods Nr. 50) studiju programmas.

### Maģistra līmeņa studiju programmās studējošo skaits un īpatsvars dalījumā pēc augstākās izglītības iestādes tipa un studiju finansējuma veida



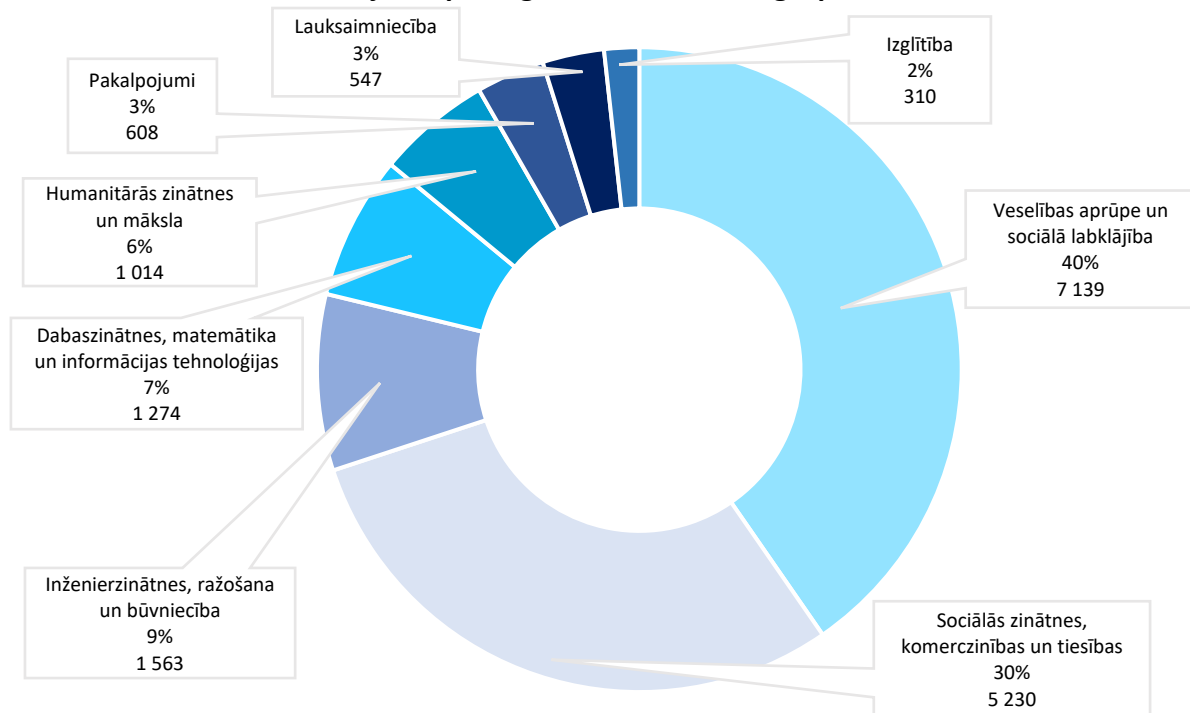
Maģistra līmeņa studiju programmās pēc studiju formas absolūti lielākā daļa studējošo – 16 261 studējošie jeb 92% – studēja pilna laika studijās, savukārt 1 424 studējošie jeb 8% studēja nepilna laika studijās. Savukārt dalījumā pēc finansējuma veida pilna laika studijās valsts budžeta finansētajās studiju vietās studēja 7 568 studējošie jeb 47%.

### Maģistra līmeņa studiju programmās studējošo skaits un īpatsvars dalījumā pēc studiju formas un finansējuma veida



Atšķirībā no koledžas līmeņa un bakalaura līmeņa studiju programmām, maģistra līmeņa studiju programmās lielākā daļa studējošo studēja izglītības tematiskajā grupā “Veselības aprūpe un sociālā labklājība” – 7 139 studējošie jeb 40%. Pēc tam sekoja izglītības tematiskā grupa “Sociālās zinātnes, komerczinības un tiesības” (5 230 studējošie jeb 30%). Katrā no pārējām izglītības tematiskajās grupās studēja mazāk kā 10% no visiem maģistra līmeņa studiju programmās studējošajiem. Savukārt vismazāk studējošo bija izglītības tematiskajā grupā “Izglītība” (310 studējošie jeb 2%).

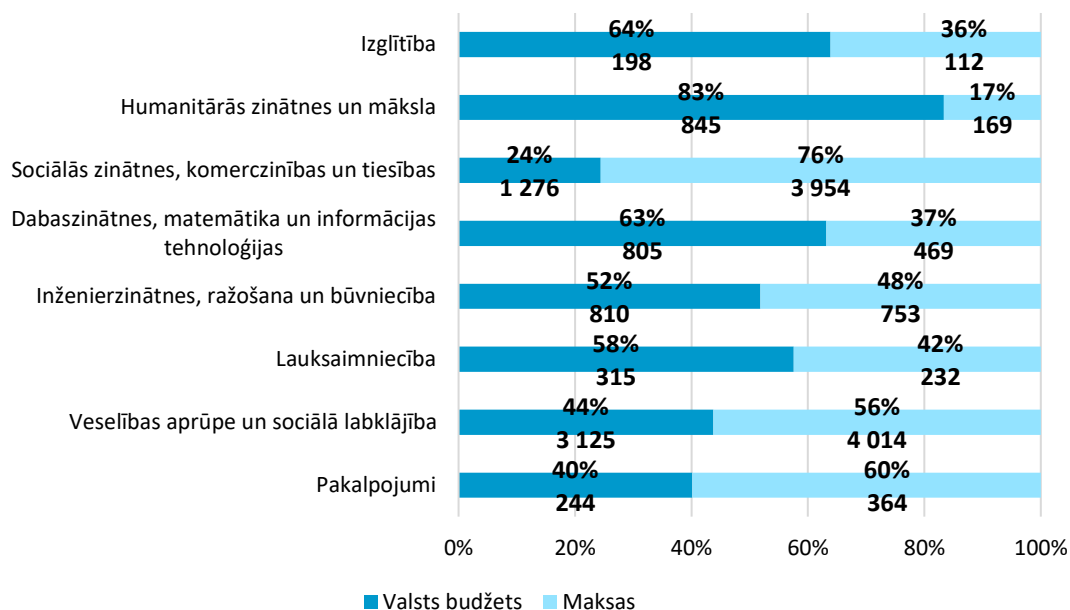
### Maģistra līmeņa studiju programmās studējošo skaits un īpatsvars dalījumā pēc izglītības tematiskās grupas



Visvairāk no valsts budžeta finansētajās studiju vietās studējošo skaita ziņā bija izglītības tematiskajā grupā “Veselības aprūpe un sociālā labklājība” (3 125 studējošie), kā arī “Sociālās zinātnes, komerczinības un tiesības” (1 276 studējošie). Savukārt vismazāk no valsts budžeta finansētajās studiju vietās studējošo bija izglītības tematiskajā grupā “Izglītība” (198 studējošie).

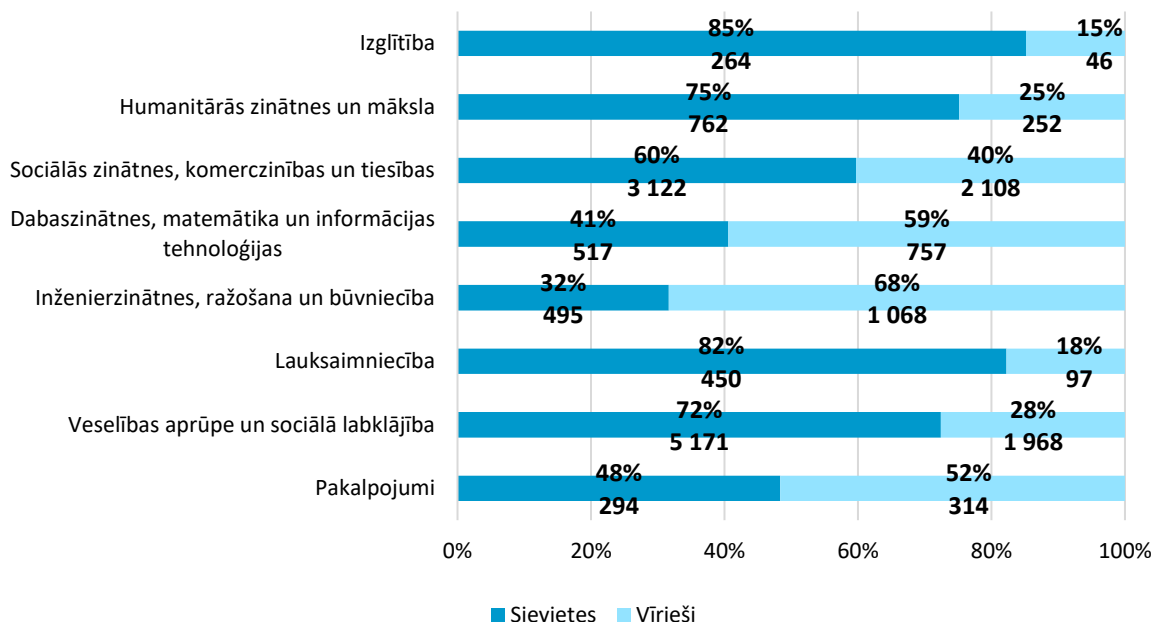
Ja aplūko studējošo proporcionālo sadalījumu pēc studiju finansējuma veida, tad izglītības tematiskajā grupā “Humanitārās zinātnes un māksla” bija proporcionāli visvairāk valsts budžeta finansētajās studiju vietās studējošo – 83%. Savukārt proporcionāli mazākais valsts budžeta finansētajās studiju vietās studējošo skaits bija izglītības tematiskajā grupā “Sociālās zinātnes, komerczinības un tiesības”, jo no visiem šajā izglītības tematiskajā grupā studējošajiem tikai 24% studēja valsts budžeta finansētajās studiju vietās.

### Maģistra līmeņa studiju programmās studējošo skaits un īpatsvars dalījumā pēc izglītības tematiskās grupas un studiju finansējuma veida



2023./2024. akadēmiskā gada sākumā maģistra līmeņa studiju programmās studēja 11 075 (63%) sievietes un 6 610 (37%) vīrieši. Lielākais sieviešu īpatsvars bija izglītības tematiskajā grupā “Izglītība” (85%), savukārt lielākais vīriešu īpatsvars bija izglītības tematiskajā grupā “Inženierzinātnes, ražošana un būvniecība” (68%).

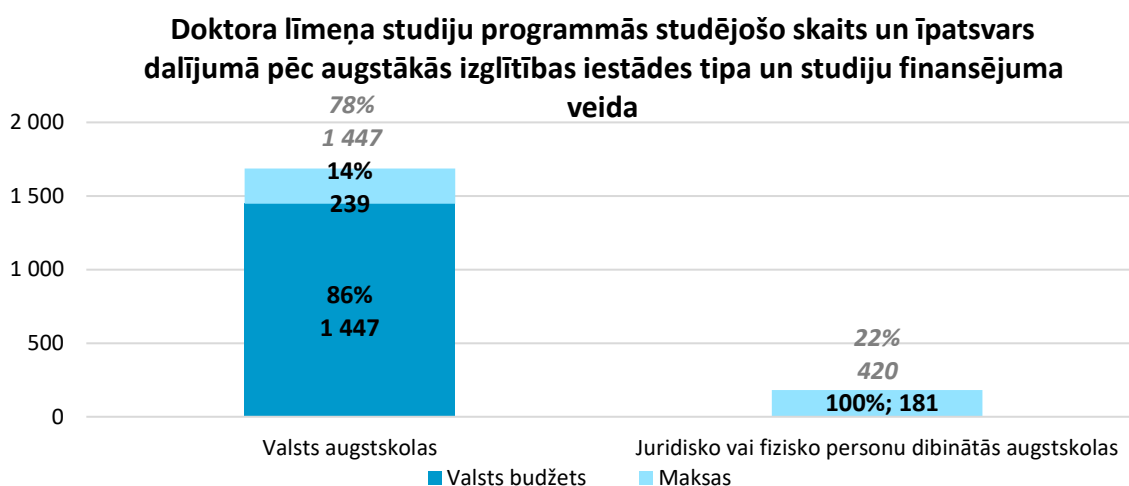
### Maģistra līmeņa studiju programmās studējošo skaits un īpatsvars dalījumā pēc izglītības tematiskās grupas un dzimuma



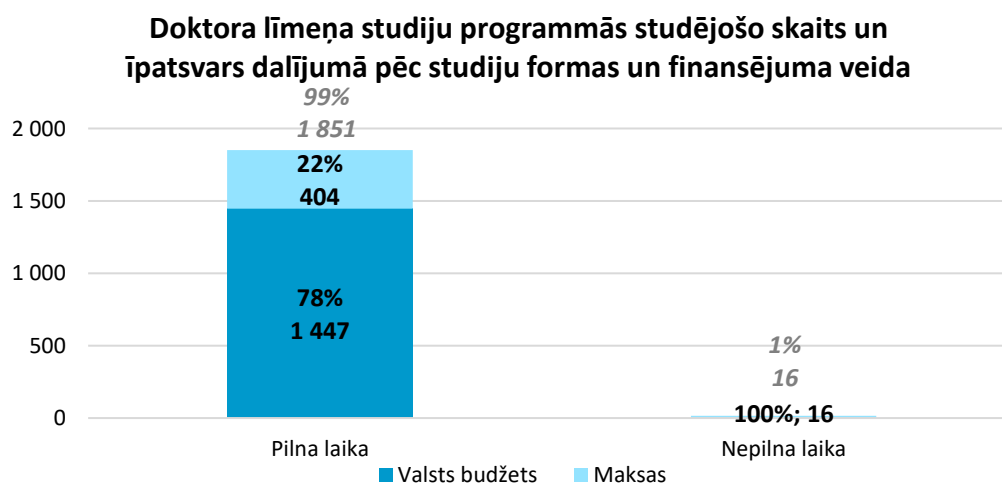
## 2.2.2. STUDĒJOŠIE DOKTORA LĪMEŅA STUDIJĀS

2023./2024. akadēmiskā gada sākumā doktora līmeņa studiju programmās studēja 1 867 studējošie jeb 3% no kopējā studējošo skaita. Studijas doktora līmeņa studiju programmās piedāvāja valsts un juridisko vai fizisko personu dibinātās augstskolas. Lielākā daļa – 1 686 studējošie jeb 90% – no doktora līmeņa studiju programmās studējošajiem studēja valsts augstskolās. Savukārt juridisko vai fizisko personu dibinātajās augstskolās studēja 181 jeb 10% no doktora līmeņa studiju programmās studējošajiem.

Valsts budžeta finansētajās studiju vietās doktora līmeņa studiju programmās studēja 1 447 valsts augstskolās studējošo jeb 86% no kopējā doktora līmeņa studiju programmās studējošo skaita šī tipa iestādēs. Bet kopumā šie studējošie veidoja 78% no visiem doktora līmeņa studijās studējošajiem.

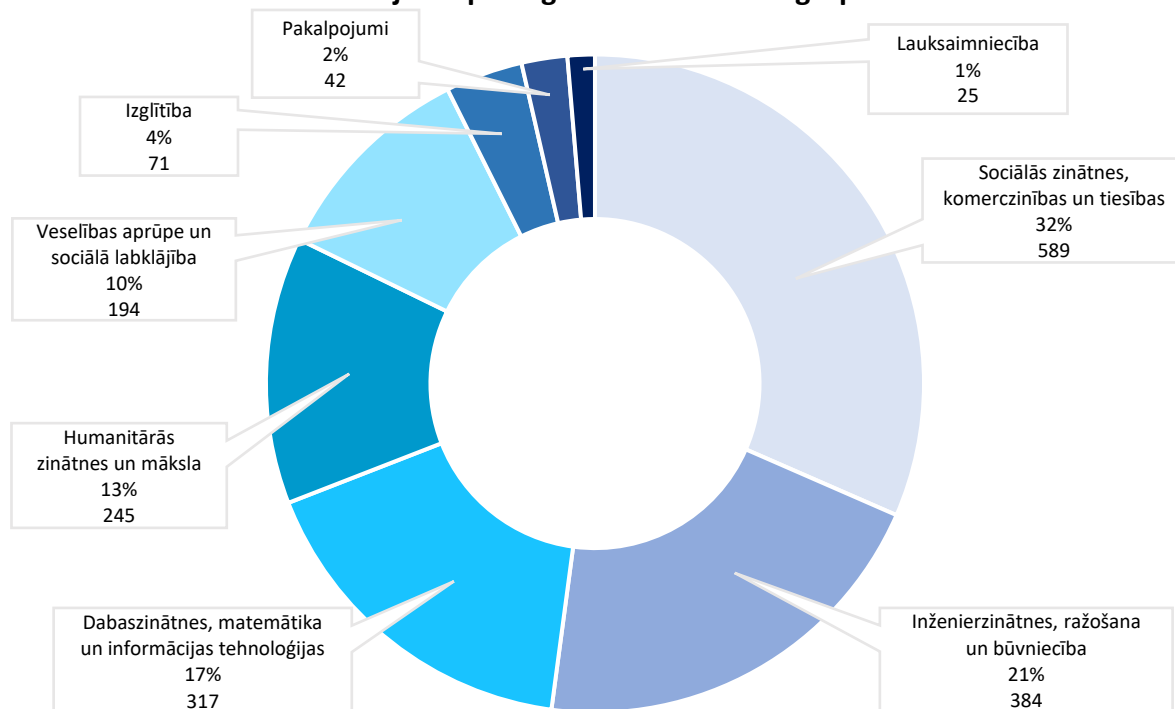


Doktora līmeņa studiju programmās pēc studiju formas absolūti lielākā daļa studējošo – 1 851 studējošie jeb 99% – studēja pilna laika studijās, bet 16 jeb 1% studēja nepilna laika studijās. Savukārt visi nepilna laika studijās studējošie studēja par maksu. Pilna laika studijās valsts budžeta finansētajās studiju vietās studēja 1 447 studējošie jeb 78% no visu pilna laika studējošo. Bet kopumā tie veidoja 77% no visiem doktora līmeņa studijās studējošajiem.



Doktora līmeņa studiju programmās lielākā daļa (589 studējošie jeb 32% no visiem šajā studiju līmenī studējošajiem) studēja izglītības tematiskajā grupā “Sociālās zinātnes, komerczinības un tiesības”. Pēc tam sekoja izglītības tematiskās grupas “Inženierzinātnes, ražošana un būvniecība” (384 studējošie jeb 21%) un “Dabaszinātnes, matemātika un informācijas tehnoloģijas” (317 studējošie jeb 17%). Vismazāk doktora līmeņa studiju programmās studējošo studēja izglītības tematiskajā grupā “Lauksaimniecība” – tajā studēja 25 studējošie jeb 1% no kopējā doktora līmeņa studiju programmās studējošo skaita.

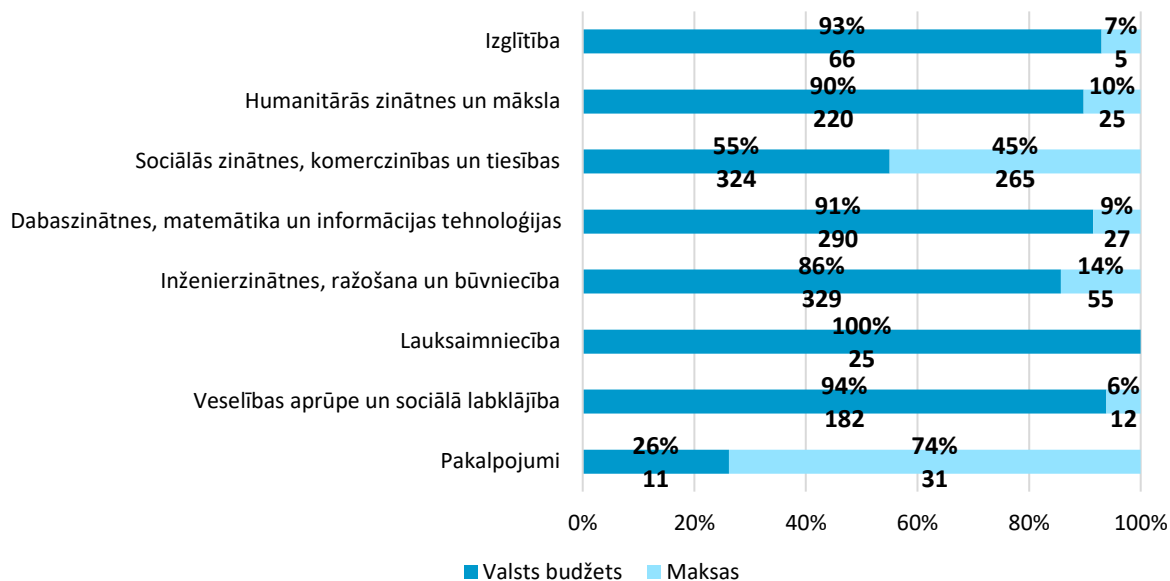
**Doktora līmeņa studiju programmās studējošo skaits un īpatsvars dalījumā pēc izglītības tematiskās grupas**



Skaitliski visvairāk valsts budžeta finansētajās studiju vietās studējošo studēja izglītības tematiskajā grupā “Inženierzinātnes, ražošana un būvniecība” (329 studējošie), kā arī “Sociālās zinātnes, komerczinības un tiesības” (324 studējošie). Savukārt vismazāk no valsts budžeta finansētajās studiju vietās studējošo bija izglītības tematiskajā grupā “Pakalpojumi” (11 studējošie).

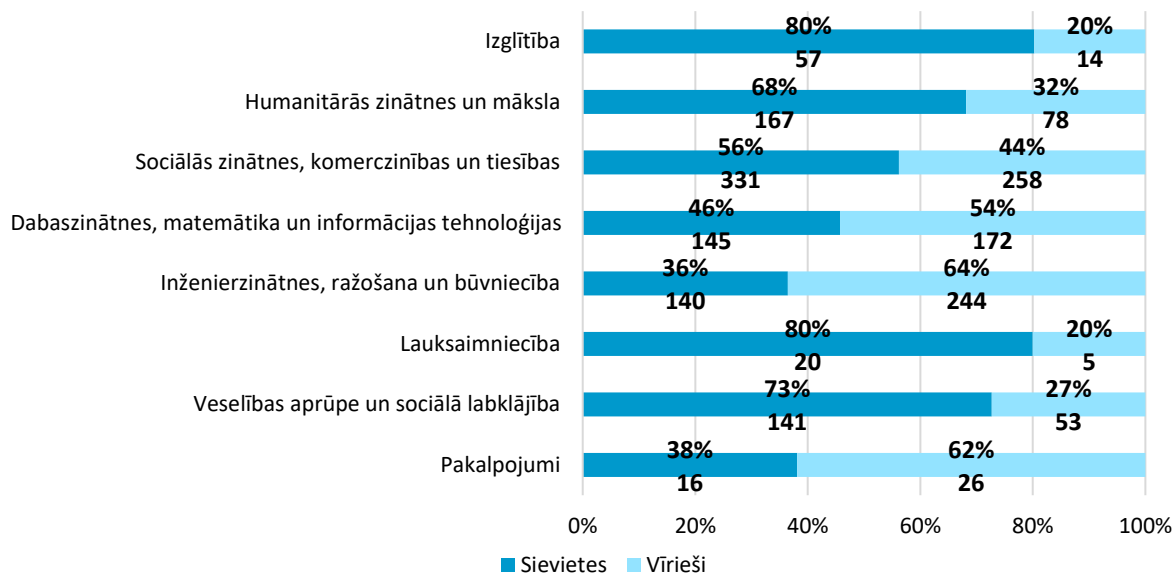
Savukārt aplūkojot studējošo proporcionālo dalījumu pēc studiju finansējuma veida. Izglītības tematiskajā grupā “Lauksaimniecība” visi (25 studējošie vai 100%) doktora līmeņa studijās studējošie studēja valsts budžeta finansētajās studiju vietās. Absolūti lielākais valsts budžeta finansētajās studiju vietās studējošo īpatsvars bija izglītības tematiskajās grupās “Veselības aprūpe un sociālā labklājība” (94%), “Izglītība” (93%) un “Dabaszinātnes, matemātika un informācijas tehnoloģijas” (91%). Savukārt vienīgā izglītības tematiskā grupa, kurā valsts budžeta finansētajās studiju vietās studējošo bija proporcionāli mazāk nekā par maksu studējošo, bija “Pakalpojumi” – tajā valsts budžeta finansētajās studiju vietās studēja 26% no visiem izglītības tematiskajās grupās studējošajiem.

### Doktora līmeņa studiju programmās studējošo skaits un īpatsvars dalījumā pēc izglītības tematiskās grupas un studiju finansējuma veida



Doktora līmeņa studiju programmās kopumā studēja 1 017 (54%) sievietes un 850 (53%) vīrieši. Tāpat kā maģistra līmeņa studiju programmās, arī doktora līmeņa studiju programmās izglītības tematiskajā grupā “Izglītība” bija lielākais sieviešu īpatsvars – 80%, bet lielākais vīriešu īpatsvars bija izglītības tematiskajā grupā “Inženierzinātnes, ražošana un būvniecība” – 64%.

### Doktora līmeņa studiju programmās studējošo skaits un īpatsvars dalījumā pēc izglītības tematiskās grupas un studentu dzimuma



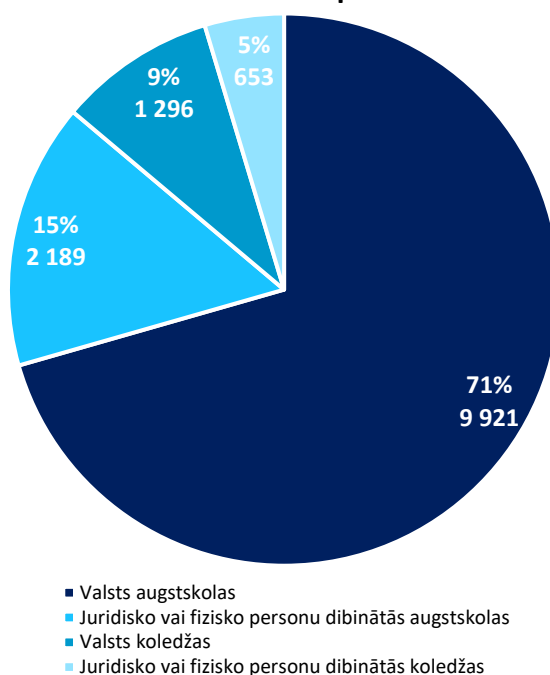


### 3. ABSOLVENTI

Laikā no 2022. gada 1. oktobra līdz 2023. gada 30. septembrim Latvijas augstākās izglītības iestādes absolvēja 14 059 personas. Salīdzinot ar iepriekšējo gadu, skaits bija palielinājies par nedaudz vairāk kā 637 personām.

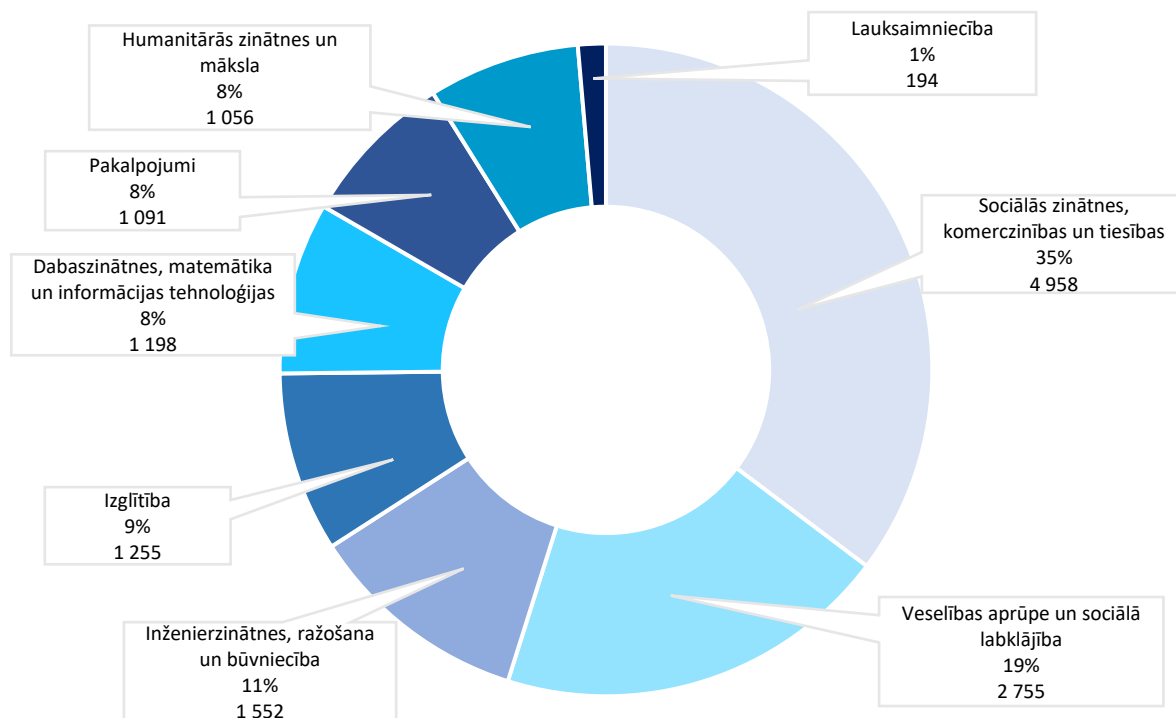
Pēc absolventu skaita Latvijas augstākās izglītības sektorā dominēja valsts augstskolas – 9 921 absolventi jeb 71% no visiem absolventiem. Pēc absolventu skaita nākamās sekoja juridisko vai fizisko personu dibinātās augstskolas, kuras absolvēja 2 189 absolventi jeb 15% no visiem absolventiem, valsts koledžas – 1 296 absolventi jeb 9%, un juridisko vai fizisko personu dibinātās koledžas – 653 absolventi jeb 5%.

Absolventi dalījumā pēc augstākās izglītības iestādes tipa



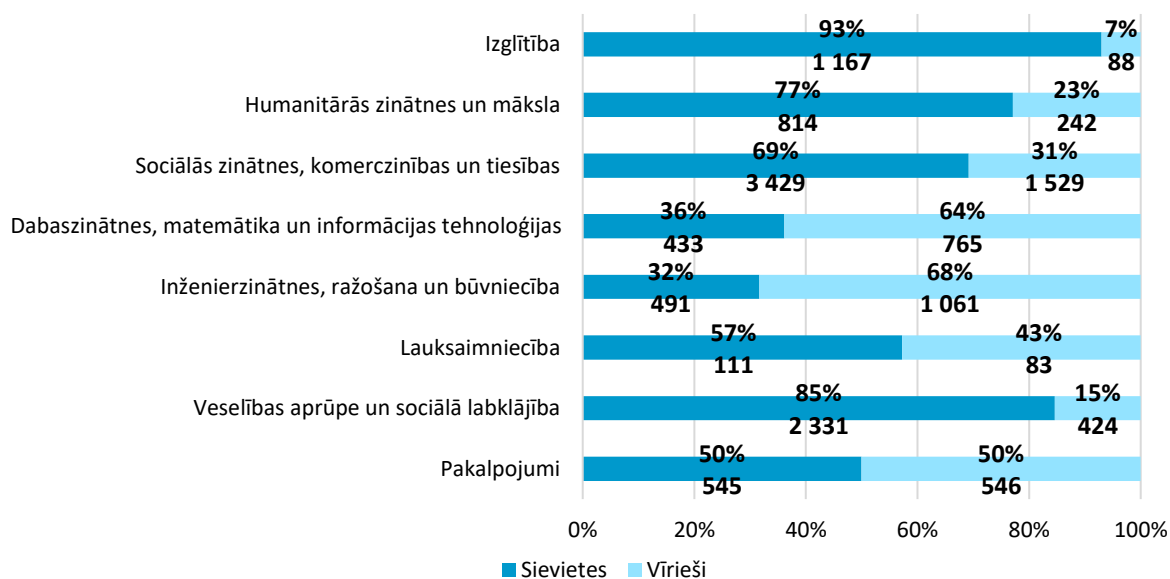
Laikā no 2022. gada 1. oktobra līdz 2023. gada 30. septembrim visvairāk absolventu bija izglītības tematiskajā grupā “Sociālās zinātnes, komerczinības un tiesības” (4 958 absolventi jeb 35% no kopējā absolventu skaita), kā arī izglītības tematiskajā grupā “Veselības aprūpe un sociālā labklājība” (2 755 absolventi jeb 19%). Pie tam šo divu izglītības tematisko grupu absolventu kopskaits ir lielāks nekā visu pārējo sešu izglītības tematisko grupu absolventu kopskaits. Savukārt vismazāk absolventu bija izglītības tematiskajā grupā “Lauksaimniecība” (194 absolventi jeb 1%) un “Humanitārās zinātnes un māksla” (1 056 absolventi jeb 8%).

## Absolvent skaits un īpatsvars dalījumā pēc izglītības tematiskās grupas



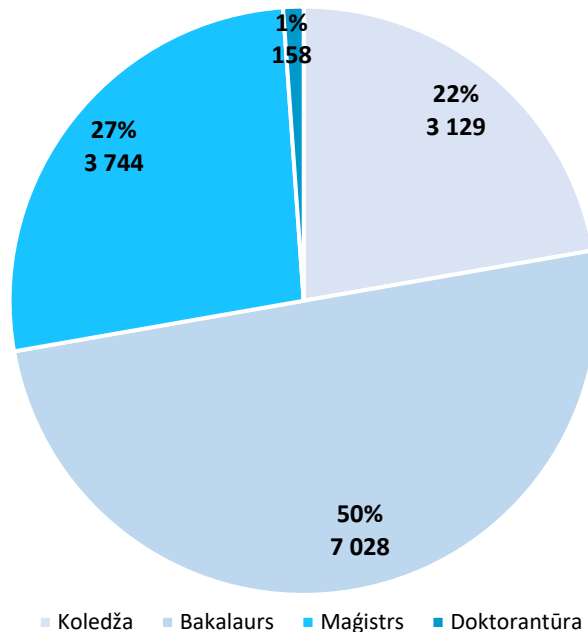
Kopā Latvijas augstākās izglītības iestādes absolvēja 9 321 (66%) sievietes un 4 738 (34%) vīrieši. Kā pārskatā par studējošajiem arī absolventu sadalījumā pēc izglītības tematiskās grupas un dzimuma var secināt, ka lielākais sieviešu īpatsvars bija izglītības tematiskajā grupā "Izglītība" (93%) un "Veselības aprūpe un sociālā labklājība" (85%), bet lielākais vīriešu īpatsvars bija izglītības tematiskajā grupā "Inženierzinātnes, ražošana un būvniecība" (68%) un "Dabaszinātnes, matemātika un informācijas tehnoloģijas" (64%).

## Absolventu skaits un īpatsvars dalījumā pēc izglītības tematiskās grupas un dzimuma



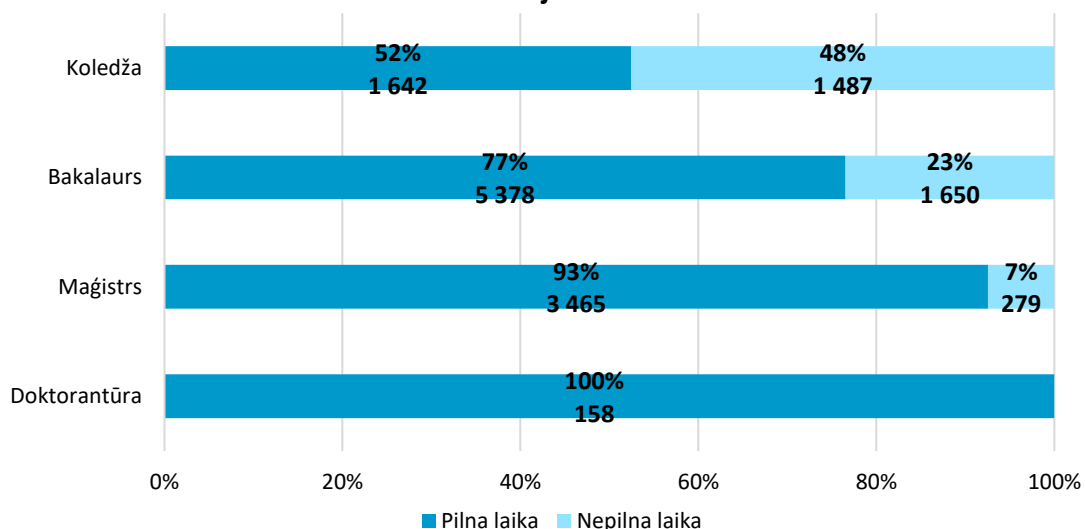
Vislielākais absolventu skaits bija bakalaura līmeņa studiju programmās (7 028 absolventi jeb 50% no kopējā absolventu skaita). Maģistra līmeņa studiju programmas absolvēja 3 744 absolventi jeb 27%, koledžas līmeņa studiju programmas – 3 129 absolventi jeb 22%, bet vismazāk absolventu bija doktora līmeņa studiju programmās – 158 absolventi jeb 1%. Jānorāda, ka salīdzinājumā ar iepriekšējo gadu ir novērojams absolventu skaita pieaugums visos studiju līmeņos izņemot doktora studiju līmeni, kurā bija absolventu skaita samazinājums salīdzinājumā ar iepriekšējo gadu.

**Absolventu skaits un īpatsvars dalījumā pēc studiju līmeņa**



Visi 158 doktora līmeņa studiju absolventu absolvēja pilna laika studijas. Savukārt lielākais absolventu īpatsvars, kuri absolvēja nepilna laika studijas, bija koledžas līmeņa studiju programmās – 48% no kopējā absolventu skaita šajā studiju līmenī.

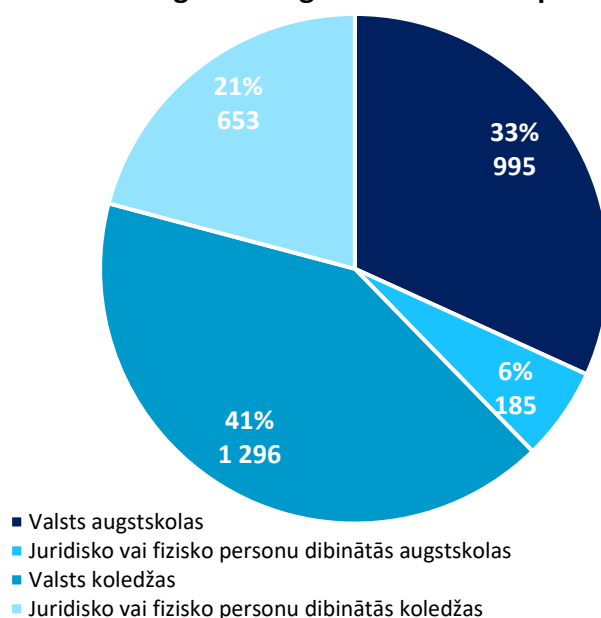
**Absolventu skaits un īpatsvars dalījumā pēc studiju līmeņa un studiju formas**



### 3.1. ABSOLVENTI PAMATSTUDIJĀS

#### 3.1.1. ABSOLVENTI KOLEDŽAS LĪMEŅA STUDIJĀS

**Koledžas līmeņa studiju programmu absolventu skaits un īpatsvars dalījumā pēc augstākās izglītības iestādes tipa**



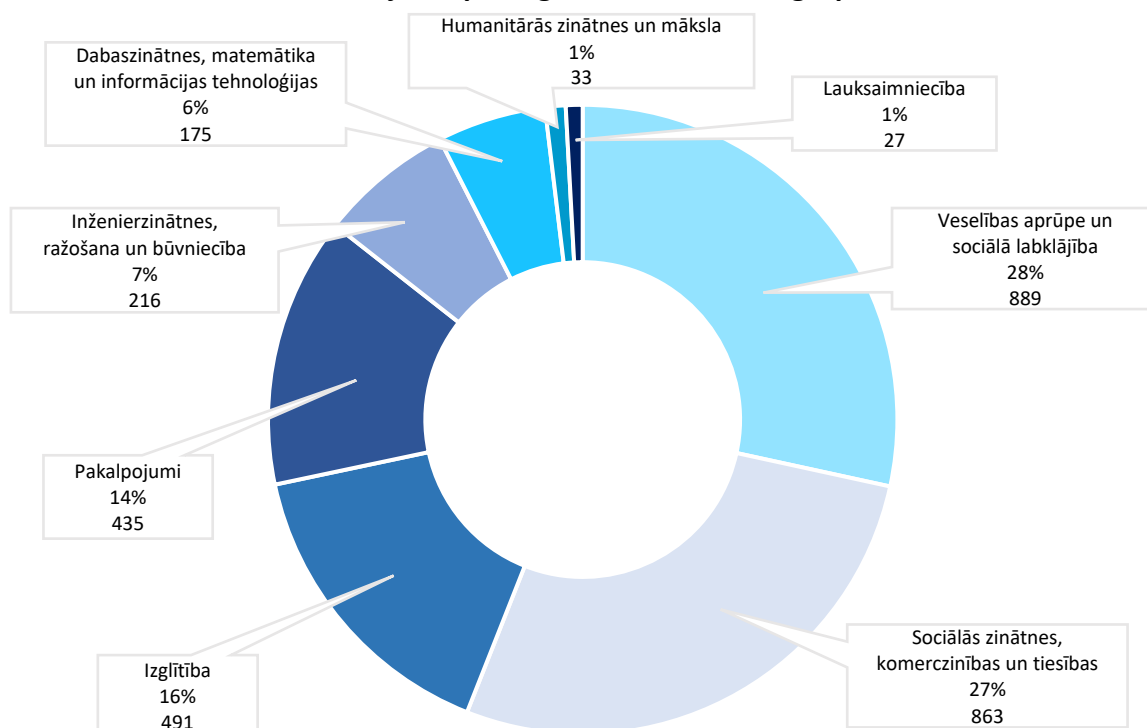
dibinātajās augstskolās – 185 absolventi jeb 6%.

Nedaudz vairāk kā puse – 1 642 jeb 52% – absolventi absolvēja pilna laika klātienes studijas, bet 1 487 absolventi jeb 48% absolvēja nepilna laika klātienes vai neklātienes studijas.

Visvairāk absolventu koledžas līmeņa studiju programmās bija izglītības tematiskajā grupā “Veselības aprūpe un sociālā labklājība”, ko absolvēja 889 absolventi jeb 28% no visiem koledžas līmeņa studiju programmu absolventiem. Nākamā pēc absolventu skaita lielākā izglītības tematiskā grupa bija “Sociālās zinātnes, komerczinības un tiesības” (863 absolventi jeb 27%). Vismazākais koledžas līmeņa studiju programmu gan studējošo, gan absolventu skaits bija izglītības tematiskajās grupās “Lauksaimniecība” (27 absolventi jeb 1%) un “Humanitārās zinātnes un māksla” (33 absolventi jeb 1%).

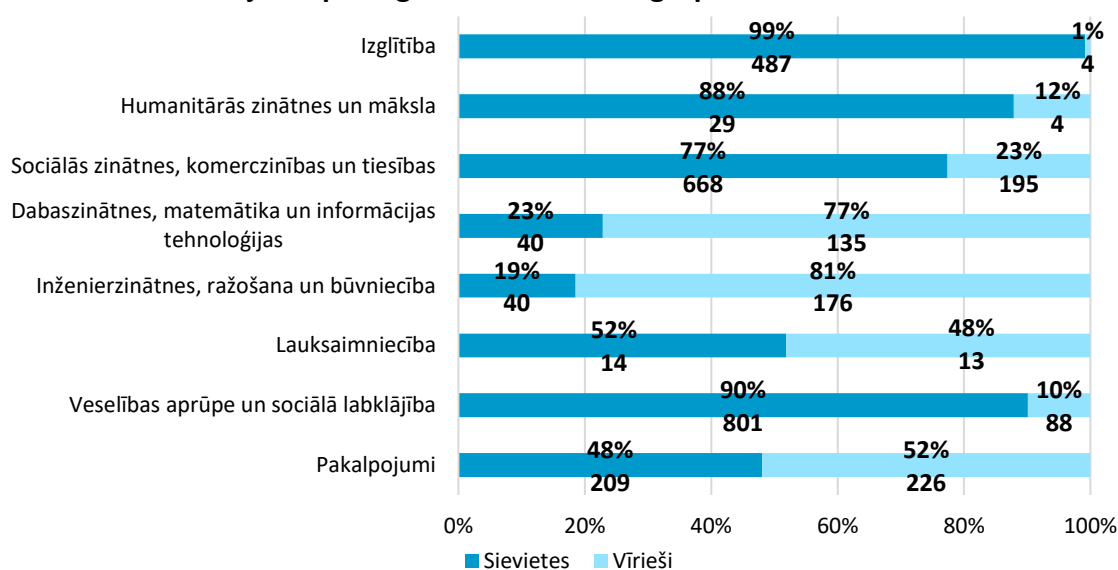
Laikā no 2022. gada 1. oktobra līdz 2023. gada 30. septembrim koledžas līmeņa studiju programmas absolvēja 3 129 absolventi, kas bija 22% no kopējā absolventu skaita. Lielākā daļa koledžas līmeņa studiju programmu absolventi absolvēja valsts koledžas (1 296 absolventi jeb 41%). Valsts augstskolas absolvēja 995 absolventi jeb 33%, bet juridisko vai fizisko personu dibinātās koledžas – 653 absolventi jeb 21%. Savukārt vismazāk absolventu koledžas līmeņa studiju programmās bija juridisko vai fizisko personu

### Koledžas līmeņa studiju programmu absolventu skaits un īpatsvars dalījumā pēc izglītības tematiskās grupas



Laikā no 2022. gada 1. oktobra līdz 2023. gada 30. septembrim koledžas līmeņa studiju programmas absolvēja 2 288 (73%) sievietes un 841 (27%) vīrietis. Vislielākais sieviešu absolventu proporcionālais īpatsvars bija izglītības tematiskajās grupās “Izglītība” (99%) un “Veselības aprūpe un sociālā labklājība” (90%). Savukārt lielākais vīriešu īpatsvars bija izglītības tematiskajās grupās “Inženierzinātnes, ražošana un būvniecība” (81%) un “Dabaszinātnes, matemātika un informācijas tehnoloģijas” (77%).

### Koledžas līmeņa studiju programmu absolventu skaits un īpatsvars dalījumā pēc izglītības tematiskās grupas un dzimuma



### 3.1.2. ABSOLVENTI BAKALaura LĪMEŅA STUDIJĀS

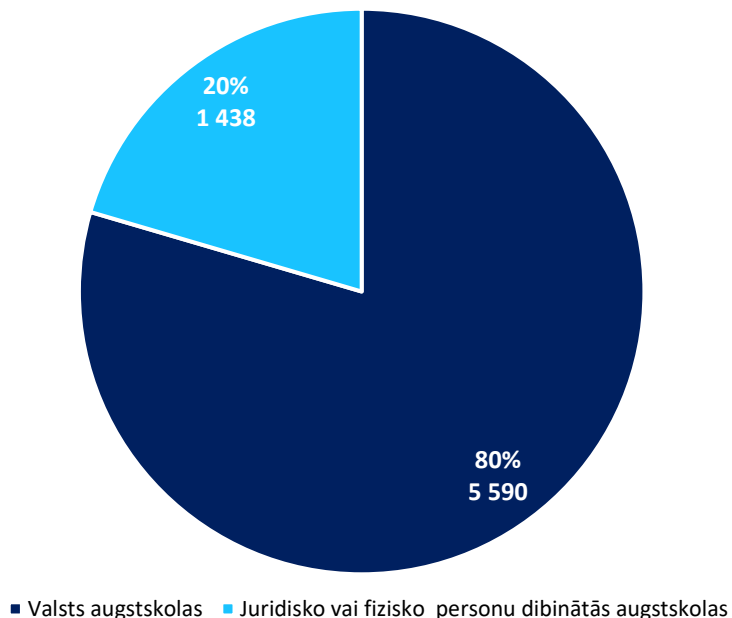
Laikā no 2022. gada 1. oktobra līdz 2023. gada 30. septembrim bakalaura līmeņa studiju programmas absolvēja visvairāk absolventu – 7 028 absolventi jeb 50% no kopējā absolventu skaita. Lielākā daļa bakalaura līmeņa studiju programmu absolventu absolvēja valsts augstskolas (5 590 absolventi jeb 80%). Savukārt juridisko vai fizisko personu dibinātās augstskolas absolvēja 1 438 absolventi jeb 20%.

Lielākā daļa – 5 378 jeb 77% – absolventu absolvēja pilna laika klātienes studijas. Savukārt

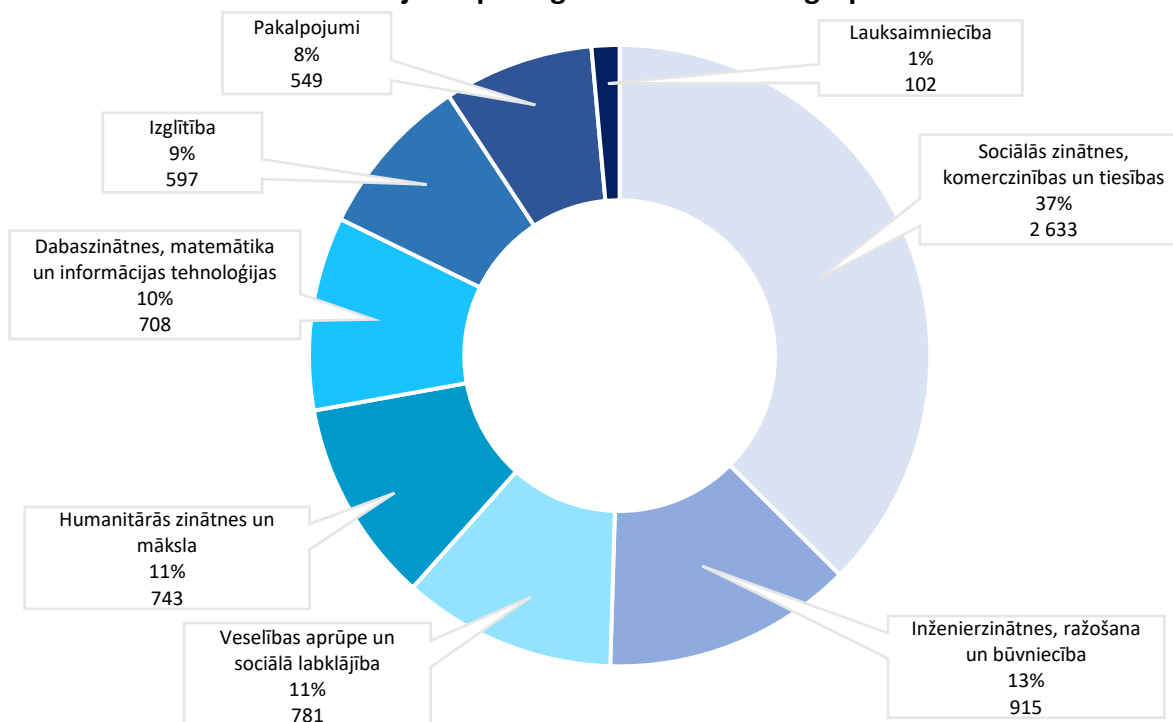
1 650 absolventi jeb 23% absolventu pabeidza nepilna laika klātienes vai neklātienes studijas.

Visvairāk absolventu bakalaura līmeņa studiju programmās bija izglītības tematiskajā grupā “Sociālās zinātnes, komerczinības un tiesības”, ko absolvēja 2 633 absolventi jeb 37% no kopējā absolventu skaita bakalaura līmeņa studiju programmās. Nākamā pēc absolventu skaita lielākā izglītības tematiskā grupa bija “Inženierzinātnes, ražošana un būvniecība”, ko absolvēja 915 absolventi jeb 13%. Savukārt vismazāk absolventu bija izglītības tematiskajās grupās “Lauksaimniecība” (102 absolventi jeb 1%) un “Pakalpojumi” (549 absolventi jeb 8%).

**Bakalaura līmeņa studiju programmu absolventu skaits un īpatsvars dalījumā pēc augstākās izglītības iestādes tipa**

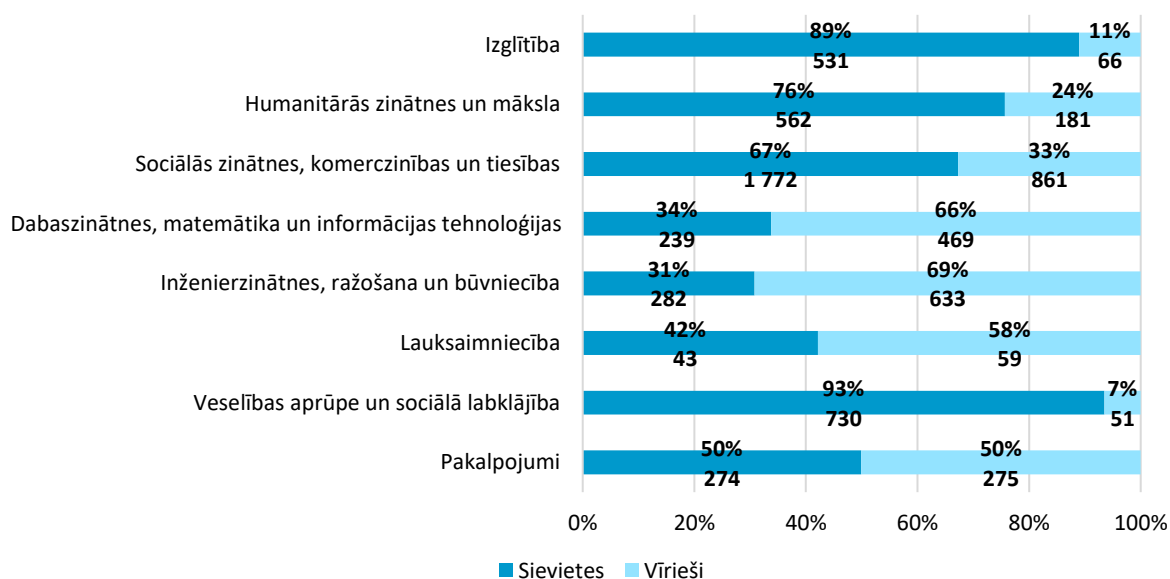


### Bakalaura līmeņa studiju programmu absolventu skaits un īpatsvars dalījumā pēc izglītības tematiskās grupas



Laikā no 2022. gada 1. oktobra līdz 2023. gada 30. septembrim bakalaura līmeņa studiju programmas absolvēja 4 433 (63%) sievietes un 2 595 (37%) vīrieši. Vislielākais sieviešu absolventu īpatsvars bija izglītības tematiskajās grupās “Veselības aprūpe un sociālā labklājība” (93%) un “Izglītība” (89%). Savukārt lielākais vīriešu īpatsvars bija izglītības tematiskajās grupās “Inženierzinātnes, ražošana un būvniecība” (69%) un “Dabaszinātnes, matemātika un informācijas tehnoloģijas” (66%).

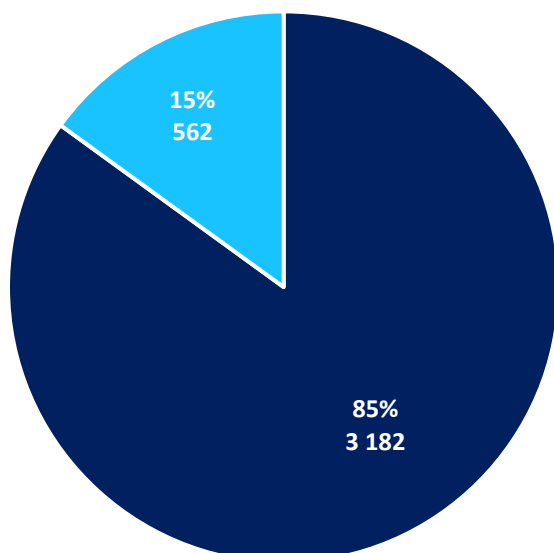
### Bakalaura līmeņa studiju programmu absolventu skaits un īpatsvars dalījumā pēc izglītības tematiskās grupas un dzimuma



## 3.2. ABSOLVENTI AUGSTĀKĀ LĪMEŅA STUDIJĀS

### 3.2.1. ABSOLVENTI MAĢISTRA LĪMEŅA STUDIJĀS

Maģistra līmeņa studiju programmu absolventu skaits un īpatsvars dalījumā pēc augstākās izglītības iestādes tipa



■ Valsts augstskolas ■ Juridisko vai fizisko personu dibinātās augstskolas

Laikā no 2022. gada 1. oktobra līdz 2023. gada 30. septembrim maģistra līmeņa studiju programmas absolvēja 3 744 absolventi jeb 27% no kopējā absolventu skaita. Lielākā daļa maģistra līmeņa studiju programmu absolventi absolvēja valsts augstskolas – 3 182 absolventi jeb 85%. Savukārt juridisko vai fizisko personu dibinātās augstskolas absolvēja 562 absolventi jeb 15%.

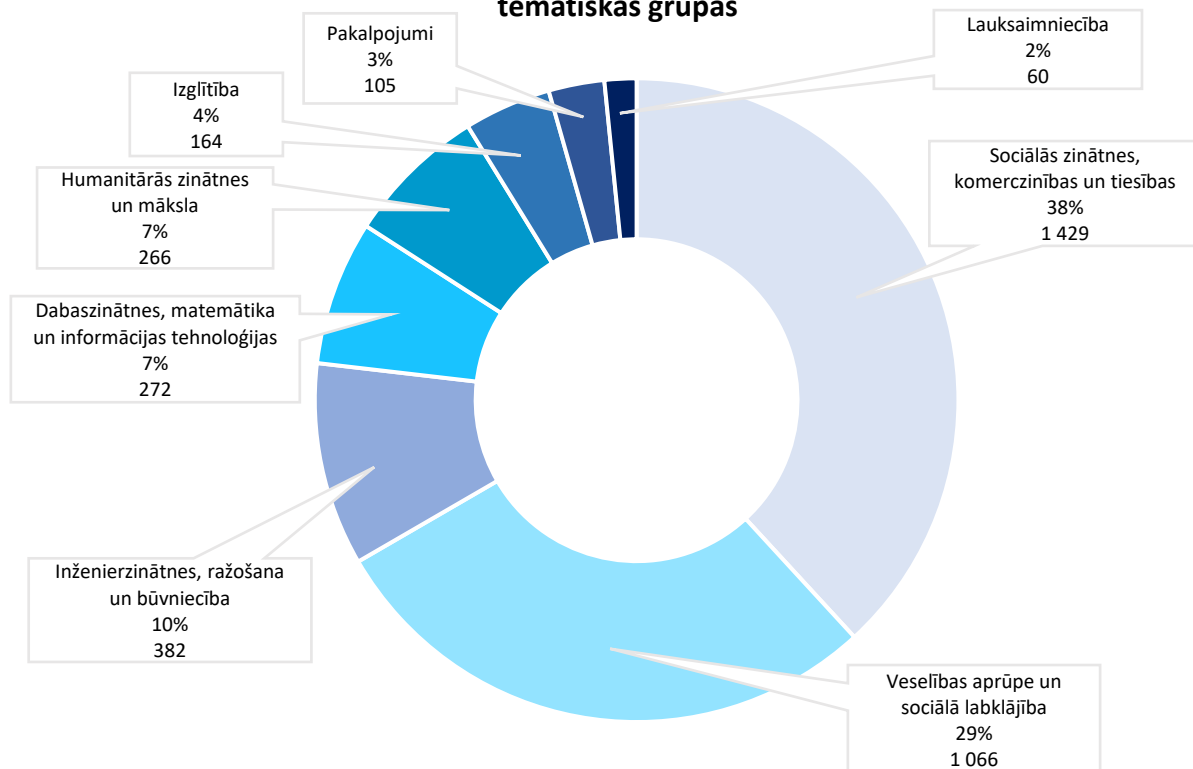
Lielākā daļa – 3 465 jeb 93% – absolventi absolvēja pilna laika klātienes studijas. Savukārt vairāk kā desmit reizes mazāk –

279 jeb 7% – absolventu pabeidza nepilna laika klātienes vai neklātienes studijas.

Visvairāk absolventu maģistra līmeņa studiju programmās bija izglītības tematiskajā grupā “Sociālās zinātnes, komerczinības un tiesības”, ko absolvēja 1 429 absolventi jeb 38% no kopējā absolventu skaita maģistra līmeņa studiju programmās. Nākamā pēc absolventu skaita lielākā izglītības tematiskā grupa bija “Veselības aprūpe un sociālā labklājība”, ko absolvēja 1 066 absolventi jeb 29%. Mazākais absolventu skaits bija izglītības tematiskajā grupā “Lauksaimniecība” (60 absolventi jeb 2%) un “Pakalpojumi” (105 absolventi jeb 3%).

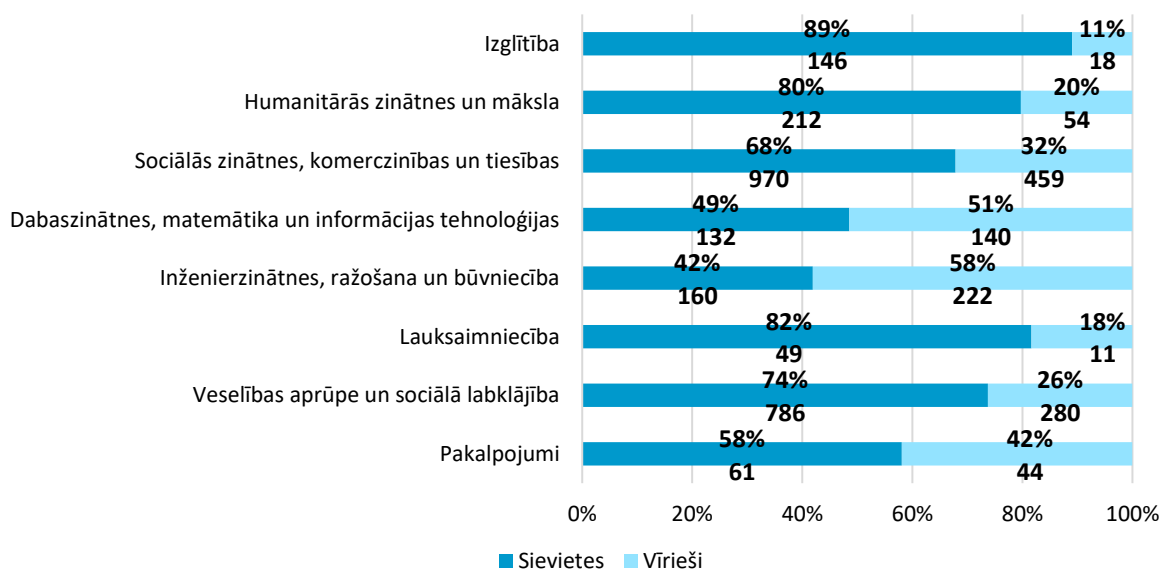


### Maģistra līmeņa studiju programmu absolventu dalījumā pēc izglītības tematiskās grupas



Laikā no 2022. gada 1. oktobra līdz 2023. gada 30. septembrim maģistra līmeņa studiju programmas absolvēja 2 516 (67%) sievietes un 1 228 (33%) vīrieši. Vislielākais sieviešu absolventu īpatsvars bija izglītības tematiskajās grupās “Izglītība” (89%) un “Lauksaimniecība” (82%). Savukārt lielākais vīriešu īpatsvars bija izglītības tematiskajā grupā “Inženierzinātnes, ražošanas un būvniecība” (58%).

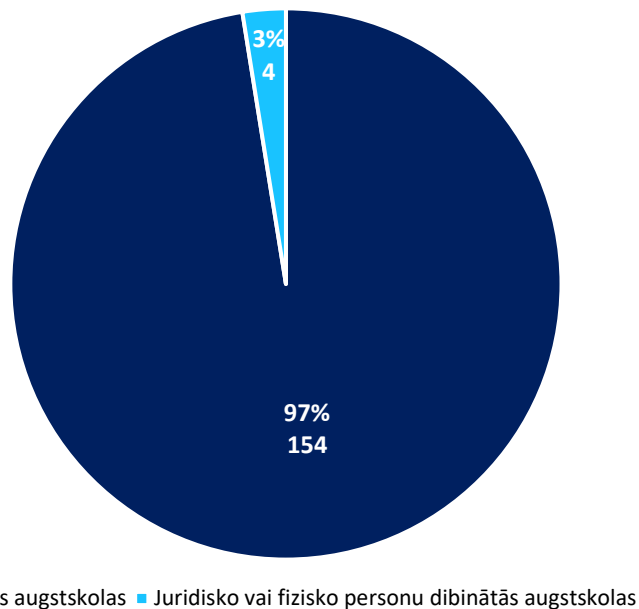
### Maģistra līmeņa studiju programmu absolventu skaits un īpatsvars dalījumā pēc izglītības tematiskās grupas un dzimuma



### 3.2.2. ABSOLVENTI DOKTORA LĪMEŅA STUDIJĀS

Laikā no 2022. gada 1. oktobra līdz 2023. gada 30. septembrim doktora līmeņa studiju programmas absolvēja 158 absolventi jeb 1% no kopējā absolventu skaita. Absolūti lielākā daļa doktora līmeņa studiju programmu absolventu absolvēja valsts augstskolas – 154 absolventi jeb 97% no kopējā absolventu skaita doktora līmeņa studiju programmās. Savukārt juridisko vai fizisko personu dibinātās augstskolas absolvēja 4 absolventi jeb 3% no kopējā absolventu skaita doktora līmeņa studiju programmās.

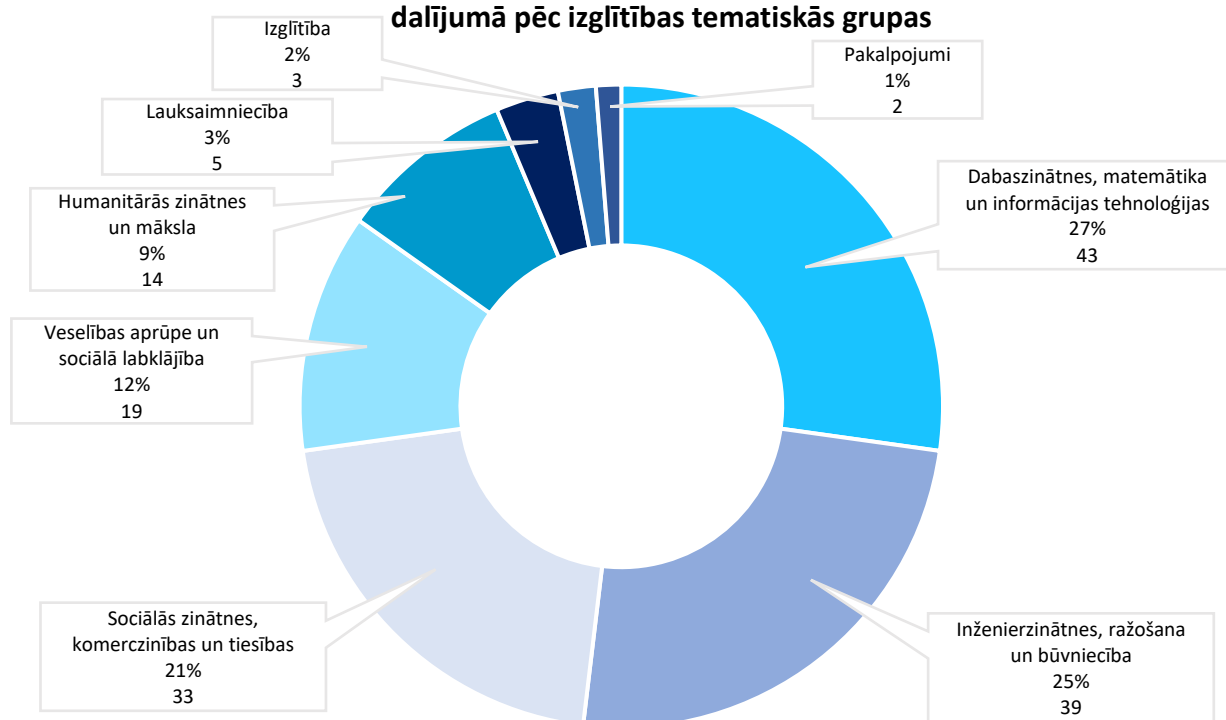
Doktora līmeņa studiju programmu absolventu skaits un īpatsvars dalījumā pēc augstākās izglītības iestādes tipa



Pilnīgi visi doktora līmeņa studiju programmu absolventi absolvēja pilna laika klātienes studijas.

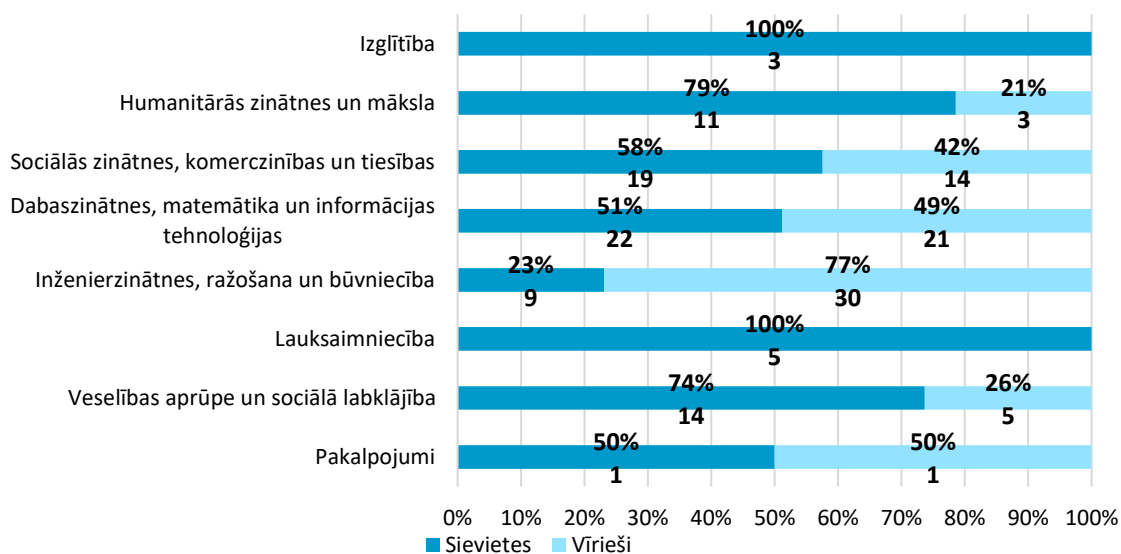
Visvairāk absolventu doktora līmeņa studiju programmās bija izglītības tematiskajā grupā “Dabaszinātnes, matemātika un informācijas tehnoloģijas”, ko absolvēja 43 absolventi jeb 27% no kopējā absolventu skaita šī līmeņa studiju programmās un kas iepriekšējā gadā bija tikai ceturrtā vietā pēc absolventu skaita doktora līmeņa studiju programmās. Nākamā pēc absolventu skaita lielākā izglītības tematiskā grupa bija “Inženierzinātnes, ražošana un būvniecība” (39 absolventi jeb 25%) un “Sociālās zinātnes, komerczinības un tiesības” (33 absolventi jeb 21%). Vismazākais absolventu skaits bija izglītības tematiskajā grupā “Pakalpojumi” (2 absolventi jeb 1%) un “Izglītība” (3 absolventi jeb 2%).

### Doktora līmeņa studiju programmu absolventu skaits un īpatsvars dalījumā pēc izglītības tematiskās grupas



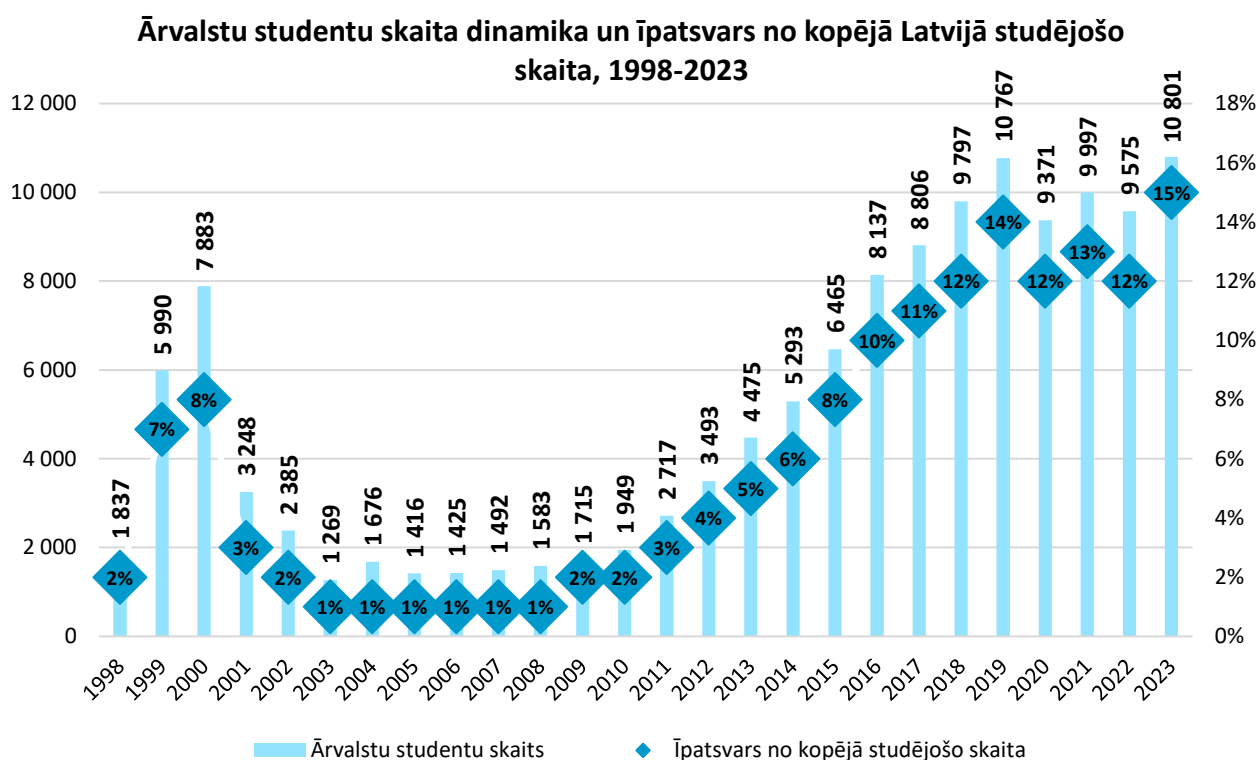
Laikā no 2022. gada 1. oktobra līdz 2023. gada 30. septembrim doktora līmeņa studiju programmas absolvēja 84 (53%) sievietes un 74 (47%) vīrieši, un jānorāda, ka šajā akadēmiskajā gadā sieviešu un vīriešu līdzsvars ir vairāk līdzsvarojies salīdzinājumā ar iepriekšējo akadēmisko gadu. Vislielākais sieviešu absolventu īpatsvars bija izglītības tematiskajā grupā "Lauksaimniecība" – tāpat kā iepriekšējā akadēmiskajā gadā, visi 5 absolventi šajā izglītības tematiskajās grupā bija sievietes. Savukārt lielākais vīriešu īpatsvars bija izglītības tematiskajā grupā "Inženierzinātnes, ražošanas un būvniecība" (77%).

### Doktora līmeņa studiju programmu absolventu skaits un īpatsvars dalījumā pēc izglītības tematiskās grupas un dzimuma



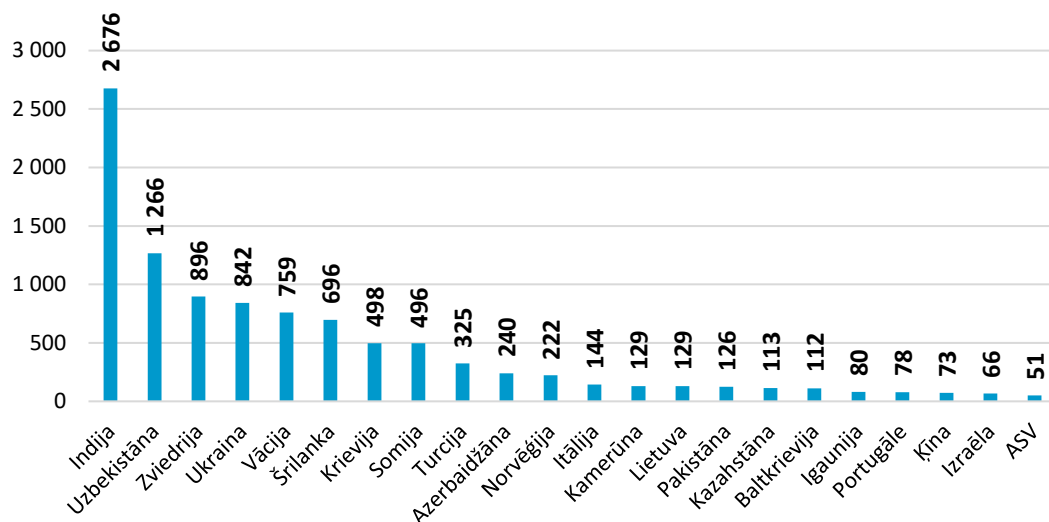
## 4. ĀRVALSTU STUDENTI

Ārvalstu studenti ir studējošie, kuru valstiskā piederība vai pases izdevējvalsts nav Latvija. 2023./2024. akadēmiskā gada sākumā Latvijas augstākās izglītības iestādēs studēja 10 801 ārvalstu studenti no 119 dažādām valstīm. Salīdzinot ar iepriekšējiem gadiem, 2023./2024. akadēmiskajā gadā bija lielākais ārvalstu studentu skaits, viņu īpatsvars no kopējā Latvijā studējošo skaita, kā arī lielākais studējošo izcelsmes valstu daudzveidības skaits.

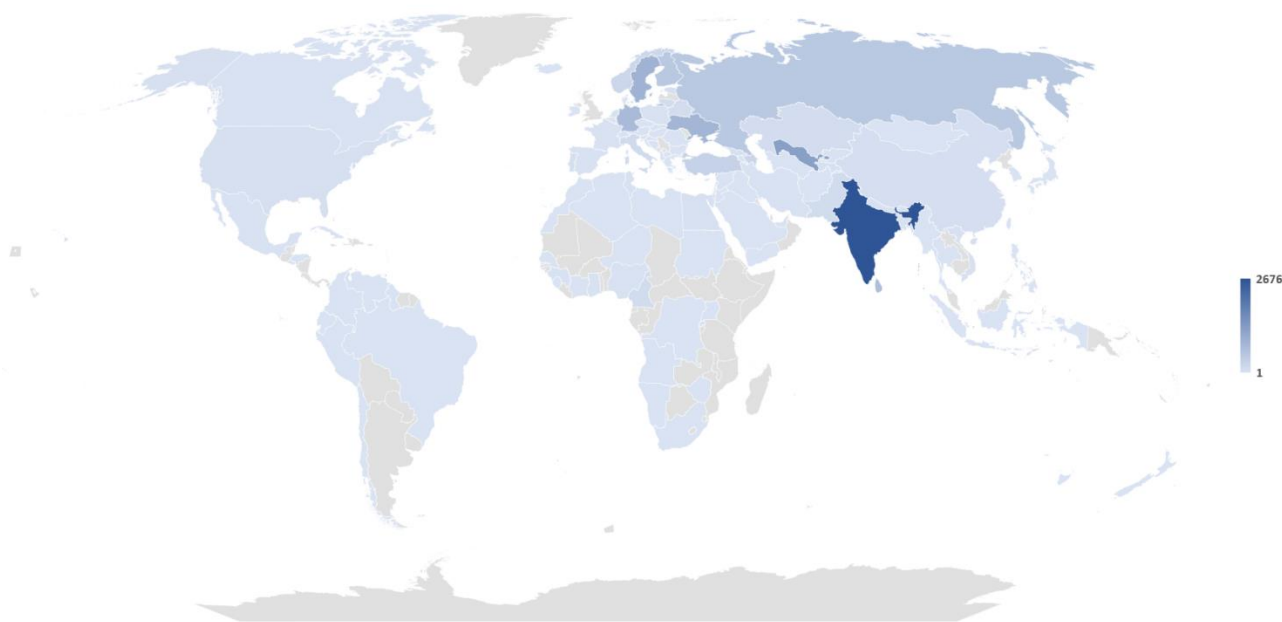


2023./2024. akadēmiskā gada sākumā Latvijas augstākās izglītības iestādēs lielākais ārvalstu studentu skaits bija no Indijas – 2 676 studējošie jeb 25% no kopējā ārvalstu studentu skaita (jāmin, ka studentu no Indijas skaits salīdzinājumā ar iepriekšējo gadu palielinājās par 64%), Uzbekistānas (1 266 studējošie jeb 12%), Zviedrijas (896 studējošie jeb 8%), Ukrainas (842 studējošie jeb 8%) un Vācijas (759 studējošie jeb 7%).

### Ārvalstu studentu skaits dalījumā pēc valsts (ar skaitu vismaz 50 studenti)

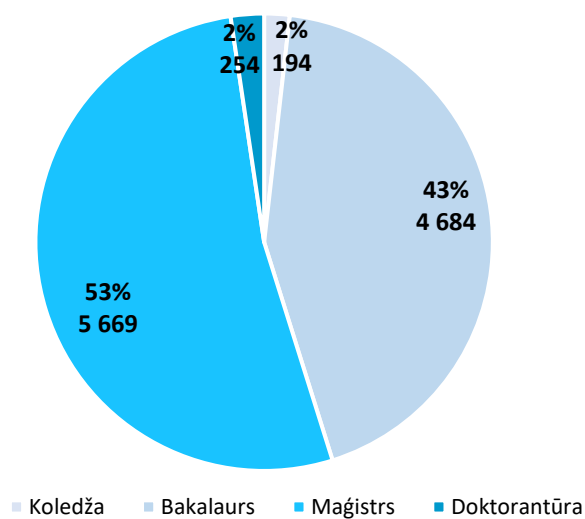


### Ārvalstu studentu skaita dalījuma pēc valsts kartogrāfiskais attēlojums



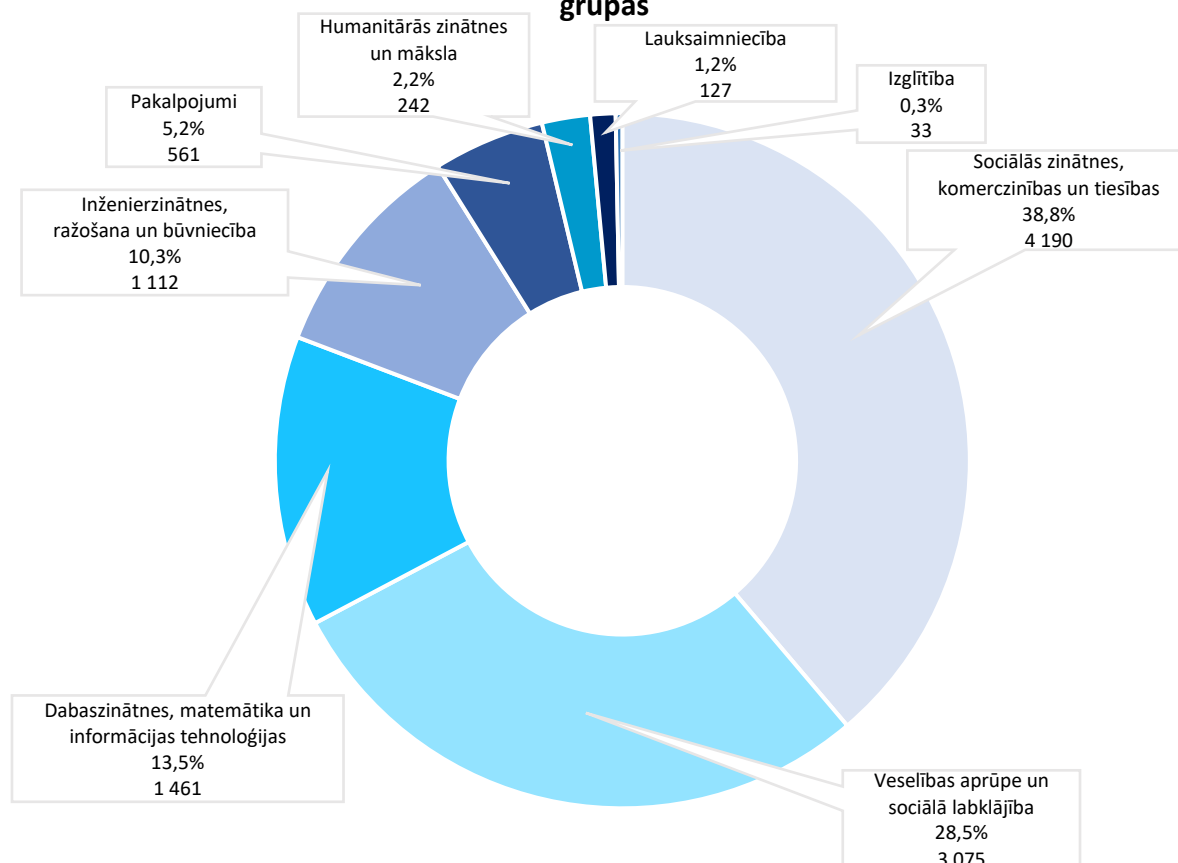
Vairāk kā puse ārvalstu studentu studēja maģistra līmeņa studiju programmās – 5 669 studējošie jeb 53% no kopējā ārvalstu studentu skaita. Bakalaura līmeņa studiju programmās studēja 4 684 studējošie jeb 43%, doktora līmeņa studiju programmās – 254 studējošie jeb 2%, koledžas līmeņa studiju programmās – 194 studējošie jeb 2%.

## Ārvalstu studentu skaits un īpatsvars dalījumā pēc izglītības līmeņa



Visvairāk ārvalstu studentu studēja izglītības tematiskajās grupās “Sociālās zinātnes, komerczinības un tiesības” (4 190 studējošie jeb 38,8%) un “Veselības aprūpe un sociālā labklājība” (3 075 studējošie jeb 28,5%). Vismazāk ārvalstu studentu studēja izglītības tematiskajā grupā “Izglītība” (33 studējošie jeb 0,3%) un “Lauksaimniecība” (127 studējošie jeb 1,2%).

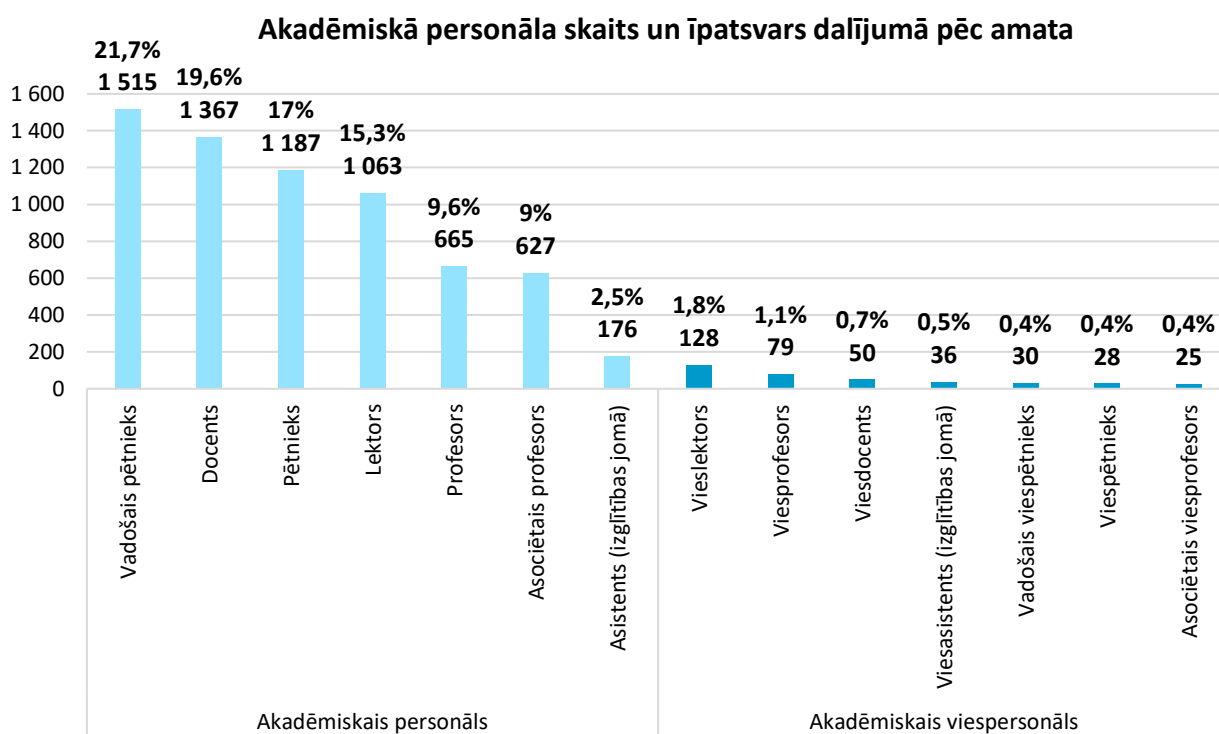
## Ārvalstu studentu skaits un īpatsvars dalījumā pēc izglītības tematiskās grupas



## 5. AKADĒMISKAIS PERSONĀLS

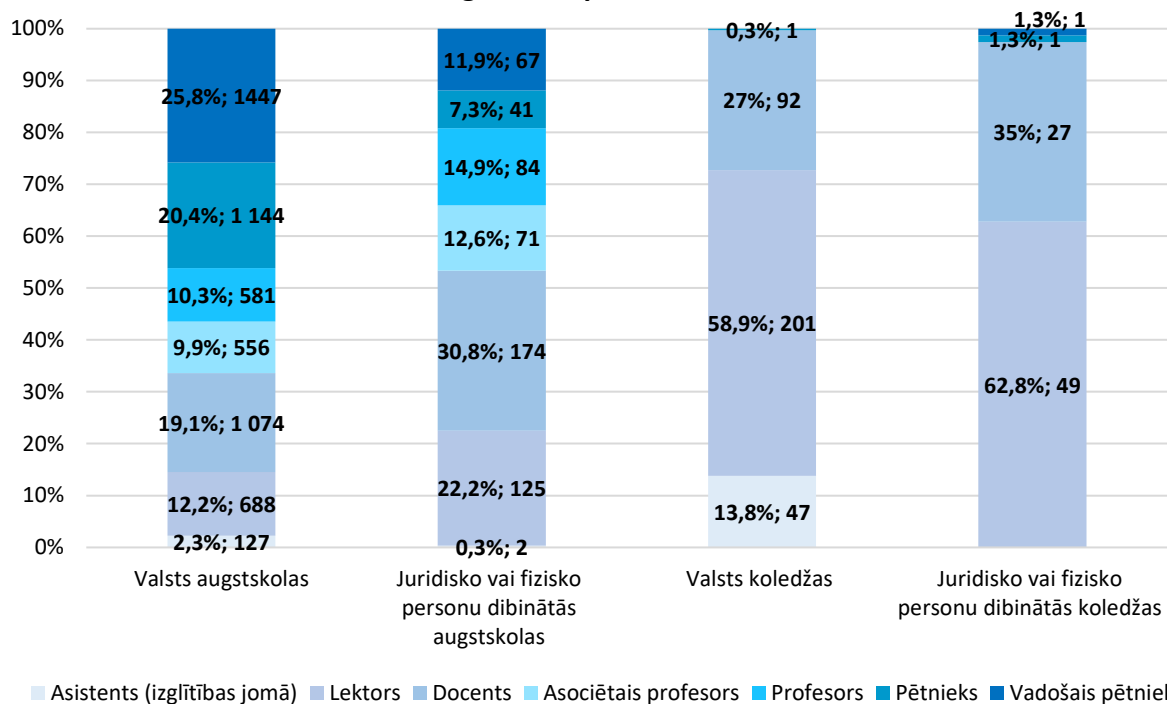
Uz 2023. gada 1. oktobri augstākās izglītības iestāžu akadēmisko personālu veidoja 5 144 unikālās personas, kuras ieņēma 6 976 akadēmiskos amatus, un abi šie rādītāji ir pieauguši salīdzinājumā ar iepriekšējo akadēmisko gadu. Jāatzīmē, ka viena persona vienlaikus var strādāt ne vairāk kā divos akadēmiskajos amatos vienas vai divu dažādu iestāžu ietvaros.

Lielāko daļu no akadēmiskā personāla veidoja vadošie pētnieki (1 515 amata vietas jeb 21,7%), docenti (1 367 amata vietas jeb 19,6%) un pētnieki (1 187 amata vietas jeb 17%). Savukārt lielākais skaits no akadēmiskā viespersonāla bija amatos vieslektors (128 amata vietas jeb 1,8%) un viesprofesors (79 amata vietas jeb 1,1%).



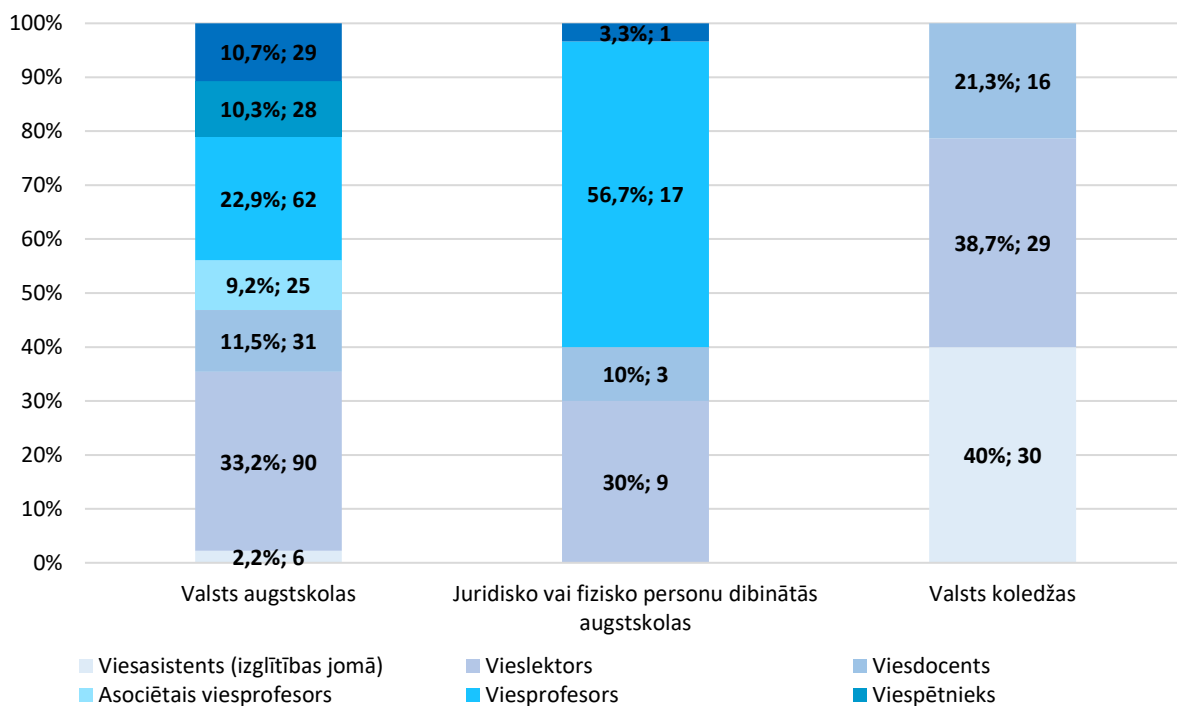
Pēc akadēmiskā personāla struktūras dažādu tipu augstākās izglītības iestādēs bija vērojamas atšķirības. Vislielākā akadēmiskā personāla daudzveidība bija valsts augstskolās (kopā 5 888 akadēmiskā personāla amati, no kuriem 271 bija akadēmiskais viespersonāls) un juridisko vai fizisko personu dibinātajās augstskolās (kopā 594 akadēmiskā personāla amati, no kuriem 30 bija akadēmiskais viespersonāls), kurās arī kopumā bija visvairāk akadēmiskā personāla amatu kategoriju. Savukārt valsts koledžās (kopā 416 akadēmiskā personāla amati, no kuriem 75 bija akadēmiskais viespersonāls) un juridisko vai fizisko personu dibinātajās koledžās (kopā 78 akadēmiskā personāla amati, no kuriem nebija neviens akadēmiskais viespersonāla amats) pārsvarā bija trīs akadēmiskie amati – docenti, lektori un asistenti (izglītības jomā).

### Akadēmiskā personāla skaits un īpatsvars dalījumā pēc augstākās izglītības tipa un amata



Skatoties akadēmiskā viespersonāla sadalījumu var secināt, ka lielākā to dažādība bija valsts augstskolās.

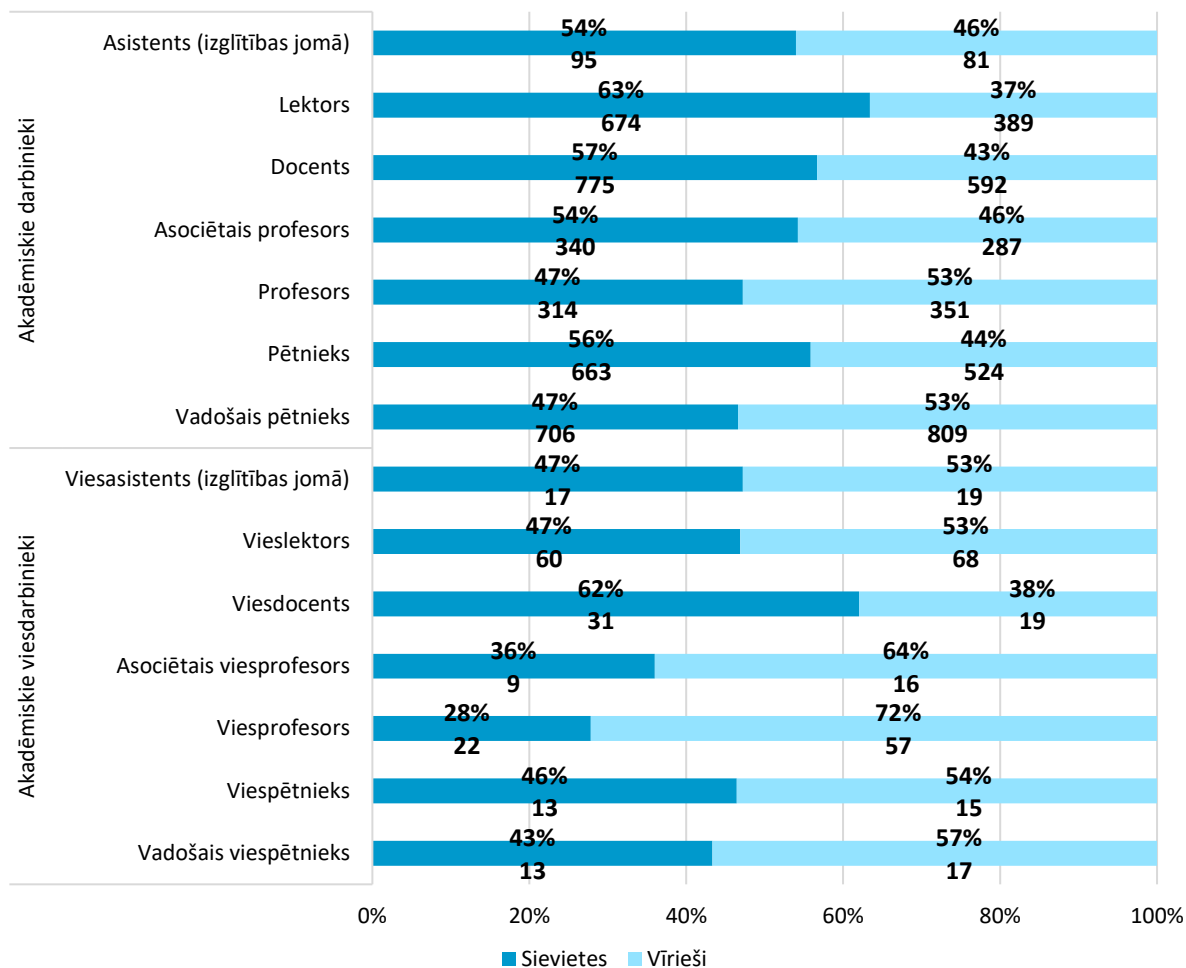
### Akadēmiskā viespersonāla skaits un īpatsvars dalījumā pēc augstākās izglītības tipa un amata





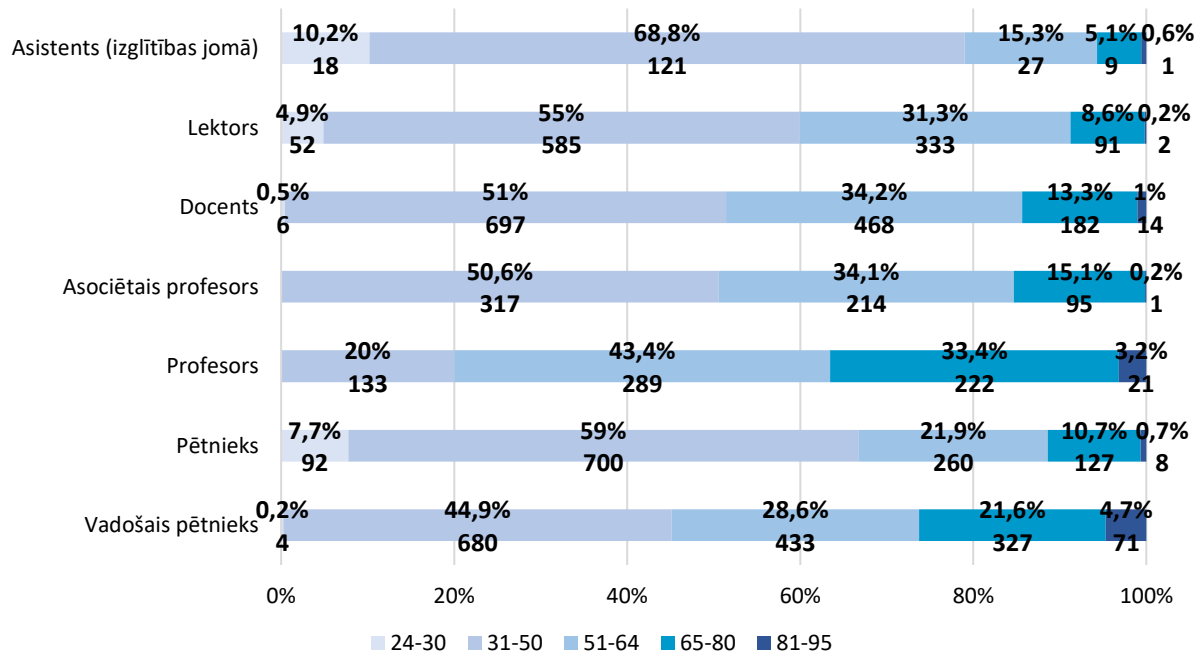
Skatoties pēc unikālajām personām, kopumā akadēmisko personālu veidoja 2 752 sievietes un 2 392 vīrieši. Savukārt dalījumā kopumā pēc visiem akadēmiskajiem amatiem, 3 732 amatus ieņēma sievietes un 3 244 amatus ieņēma vīrieši.

### Augstākās izglītības iestāžu akadēmiskā personāla skaits un īpatsvars dalījumā pēc amata un dzimuma

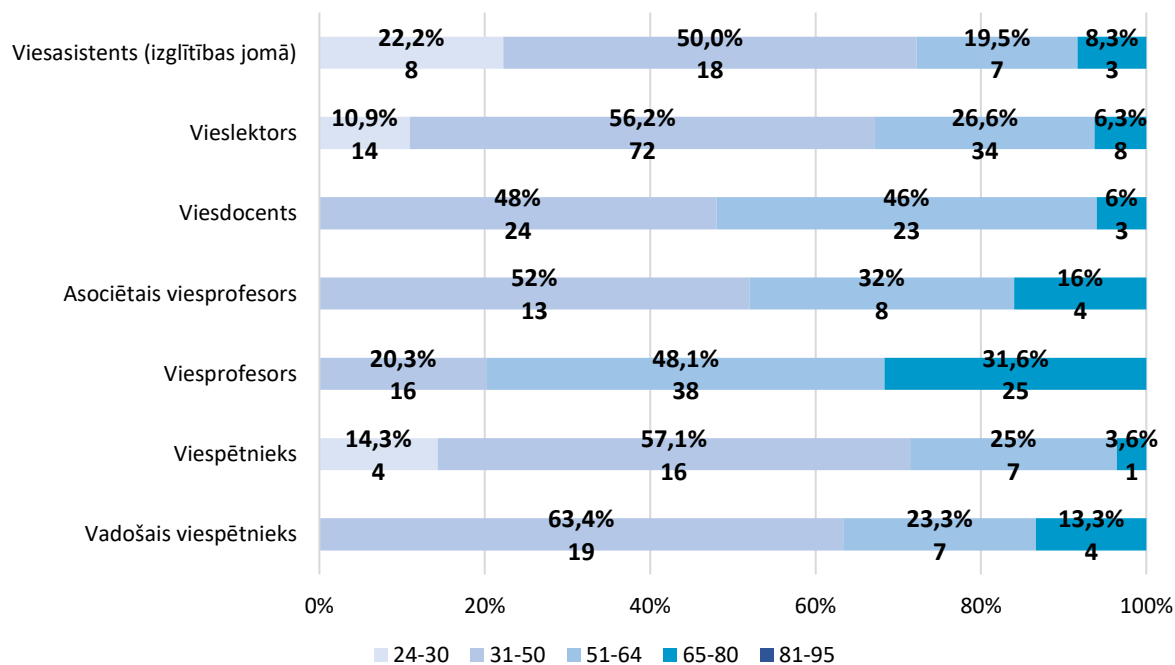


Jaunākais no akadēmiskā personāla bija 22 gadus vecs, savukārt vecākais – 92 gadus vecs. Lielākā daļa akadēmiskā personāla bija vecuma grupā 31-50 gadi.

### Augstākās izglītības iestāžu akadēmiskā personāla skaits un īpatsvars dalījumā pēc amata un vecuma



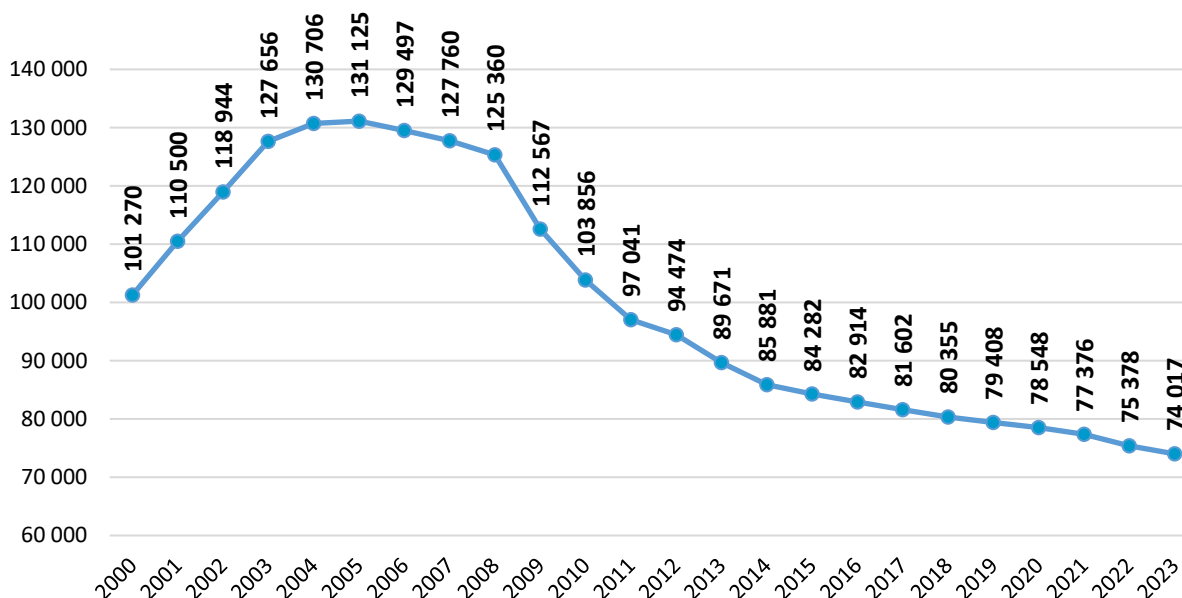
### Augstākās izglītības iestāžu akadēmiskais viespersonāla skaits un īpatsvars dalījumā pēc amata un vecuma



## 6. ILGTERMIŅA TENDENCES AUGSTĀKAJĀ IZGLĪTĪBĀ

Centrālās statistikas pārvaldes dati<sup>2</sup> par studējošajiem liecina, ka kopš 2005. gada pakāpeniski samazinās studējošo skaits. Straujākais samazinājums bija laika posmā no 2009. gada līdz 2014. gadam. 2023. gadā studējošo skaits salīdzinot ar 2005. gadu samazinājies par 44%. Kopējo studējošo skaita samazināšanās tendenci galvenokārt nosaka demogrāfiskie procesi, jo iedzīvotāju skaits no 2005. gada līdz 2023. gadam samazinājies par 16%,<sup>3</sup> iedzīvotāju skaits vecumā no 20 līdz 39 gadiem samazinājies par 29%, iedzīvotāju skaits vecumā no 40 līdz 59 gadiem – par 15%.<sup>4</sup>

Augstākās izglītības iestādēs studējošo skaita dinamika, 2000-2023



Lielākais imatrikulēto skaits bija 2006. gadā – 45 047 imatrikulēto. Kopš tā laika imatrikulēto skaits bija samazinājies. 2022. gadā bija lielākais kritums attiecībā uz iepriekšējo gadu kopš 2009. gada – kritums 2022. gadā bija 2 577 imatrikulēto. Savukārt 2023. gadā bija lielākais imatrikulēto skaita pieaugums kopš 2022. gada – 2023. gadā salīdzinājumā ar iepriekšējo gadu imatrikulēto skaits pieauga par 2 452. Tomēr tas ir skaidrojams ar strukturālajām pārmaiņām, kuru rezultātā tai skaitā augstākās izglītības iestāžu konsolidēšanu, kā rezultātā jau esošie studenti tika no jauna imatrikulēti jaunajā struktūrvienībā.

Absolventu lielākais skaits bija 2007. gadā – 26 752 absolventi. Savukārt kopš 2010. gada bija novērojams pastāvīgs absolventu skaita kritums. Tomēr 2023. gadā bija novērojams

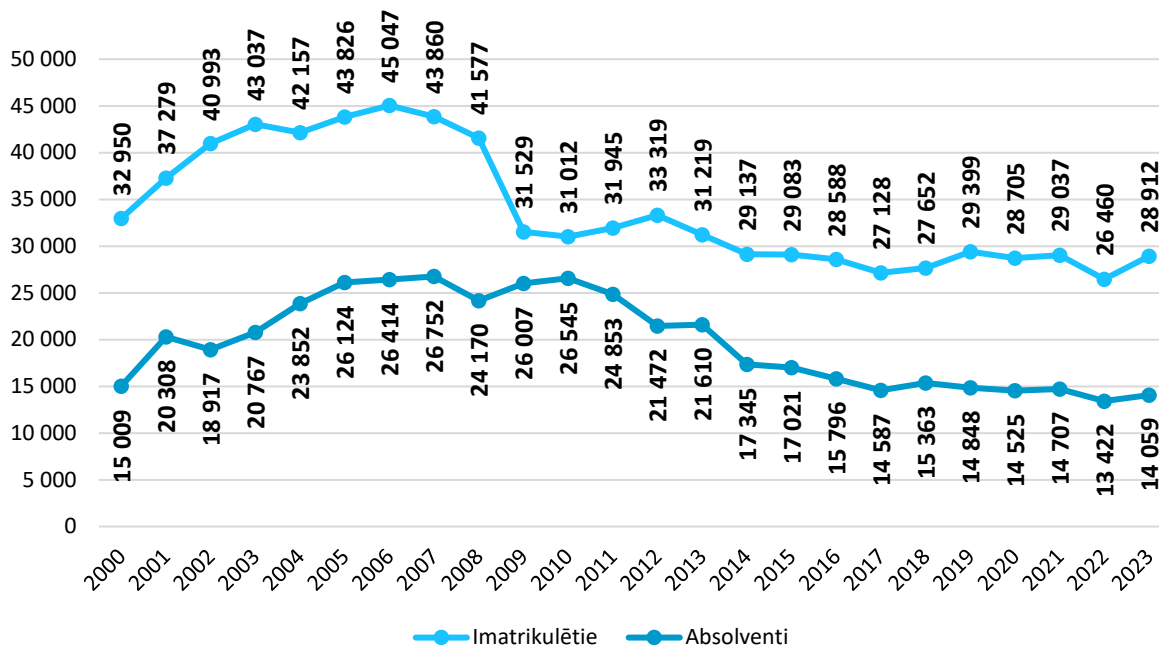
<sup>2</sup> Centrālās statistikas pārvaldes dati par augstāko izglītību un to laika rindas pieejamas Oficiālās statistikas portālā: <https://stat.gov.lv/lv/statistikas-temas/izglitiba-kultura-zinatne/augstaka-izglitiba>

<sup>3</sup> Centrālās statistikas pārvaldes dati par iedzīvotāju skaitu un to laika rindas pieejamas Oficiālās statistikas portālā: [https://data.stat.gov.lv/pxweb/lv/OSP\\_PUB/START\\_POP\\_IR\\_IRS/IRS010/](https://data.stat.gov.lv/pxweb/lv/OSP_PUB/START_POP_IR_IRS/IRS010/)

<sup>4</sup> Centrālās statistikas pārvaldes dati par iedzīvotāju skaitu pa vecuma grupām un to laika rindas pieejamas Oficiālās statistikas portālā: [https://data.stat.gov.lv/pxweb/lv/OSP\\_PUB/START\\_POP\\_IR\\_IRD/IRD040/?loadedQueryId=14981&timeType=item](https://data.stat.gov.lv/pxweb/lv/OSP_PUB/START_POP_IR_IRD/IRD040/?loadedQueryId=14981&timeType=item)

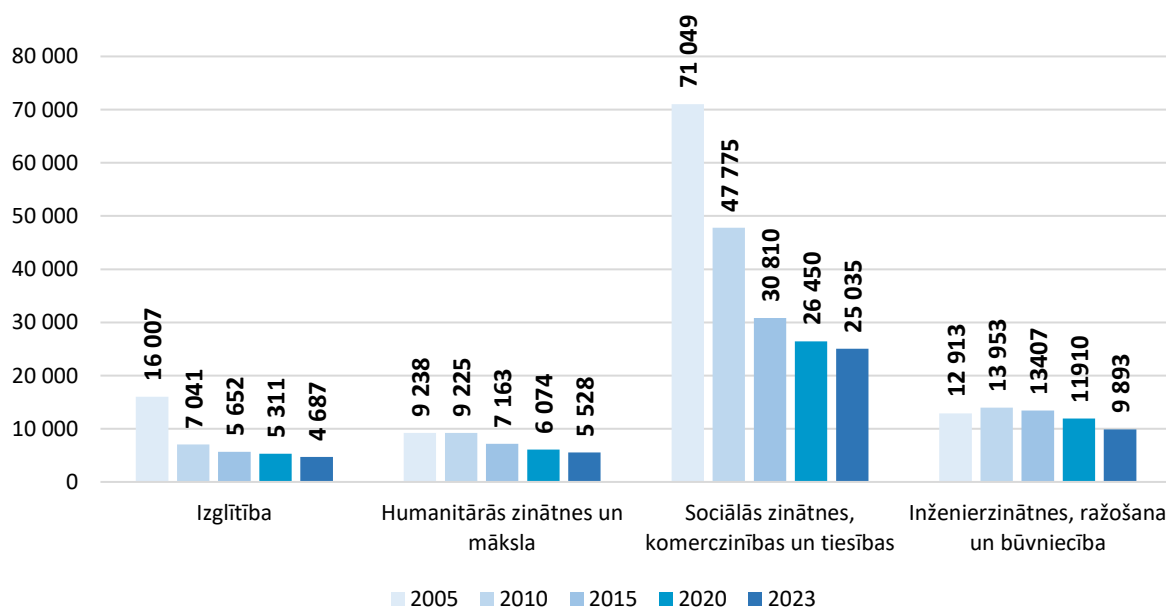
absolventu skaita pieaugums – absolventu skaits salīdzinājumā ar iepriekšējo gadu bija par 637 lielāks, kas ir lielākais kāpums kopš 2018. gada.

### Augstākās izglītības iestādēs imatrikulēto un absolvējušo skaits, 2000-2023



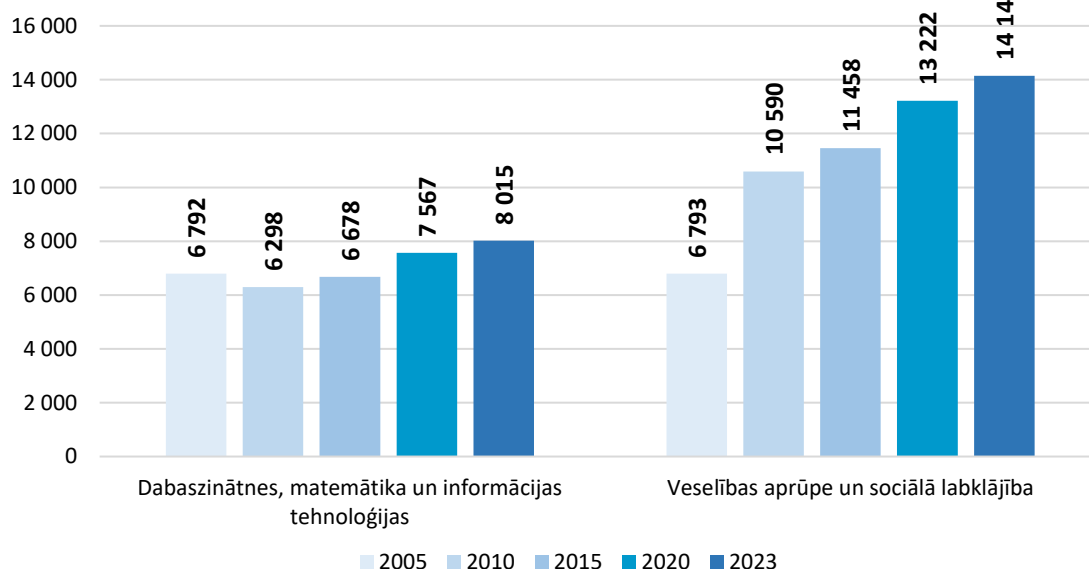
Detalizētāk skatot studējošo skaita dinamiku dalījumā pa izglītības tematiskajām grupām, studējošo skaitam bija tendence samazināties izglītības tematiskajā grupā “Izglītība”, “Humanitārās zinātnes un māksla”, “Sociālās zinātnes, komerczinības un tiesības” un “Inženierzinātnes, ražošana un būvniecība”.

### Izglītības tematiskās grupas, kurās studējošo skaits samazinās



Savukārt izglītības tematiskajā grupā “Dabaszinātnes, matemātika un informācijas tehnoloģijas” un “Veselības aprūpe un sociālā labklājība” studējošo skaits aizvien pieaug.

### Izglītības tematiskās grupas, kurās studējošo skaits palielinās



Studējošo, kuri studēja valsts budžeta finansētajās studiju vietās, skaits kopš 2000. gada variē no 30 tūkst. līdz 35 tūkst. Zemākais tas bija laikā no 2003. līdz 2006. gadam, bet lielākais valsts budžeta finansētajās studiju vietās studējošo skaits bija 2010. gadā. Lai gan valsts budžeta finansētajās studiju vietās studējošo skaits kopš 2016. gada samazinās, tomēr šo studējošo īpatsvars no visiem studējošajiem kopš 2014. gada saglabājies stabils – 40-42% robežās. Turklāt kopš 2004. gada valsts budžeta finansētajās studiju vietās studējošo īpatsvars pieaudzis gandrīz divas reizes.

### Studējošo skaits un īpatsvars valsts budžeta finansētajās studiju vietās, 2000-2023

