

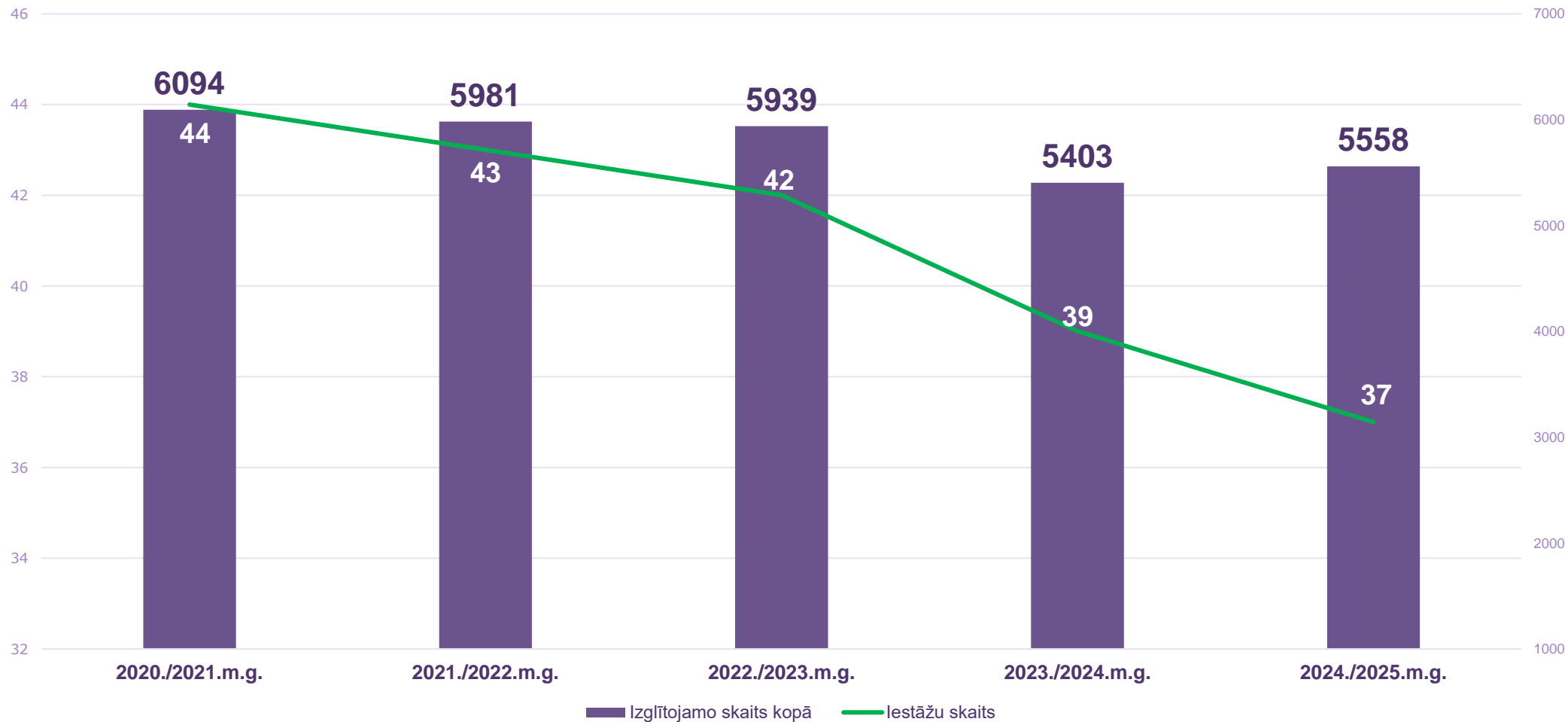


Izglītības un zinātnes  
ministrija

# Speciālās izglītības iestādes STATISTIKA

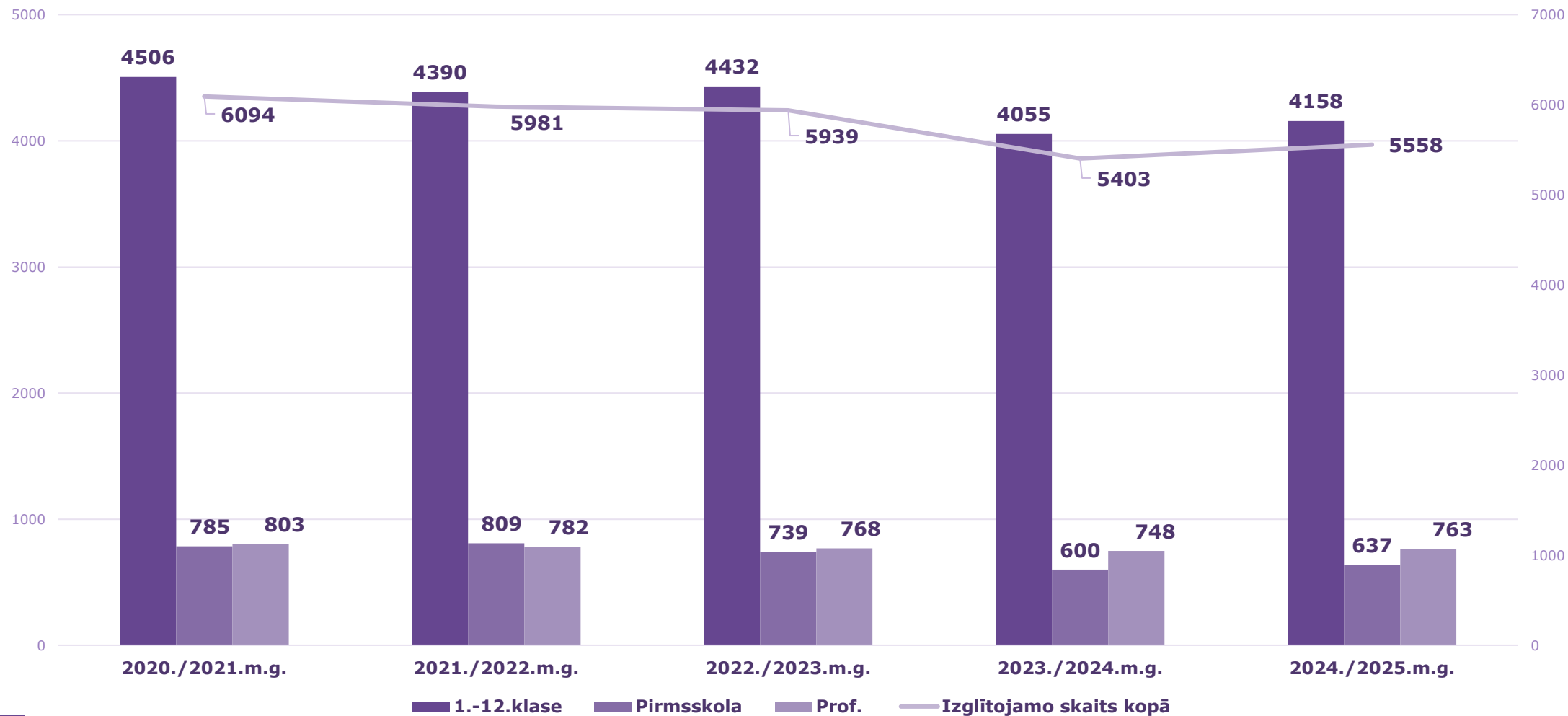
Izglītības departaments  
2024. gada 1.novembrī

# Speciālās izglītības iestāžu skaits un izglītojamie



# Speciālās izglītības iestāžu izglītojamie

*pirmsskolas, vispārējās pamatizglītības un profesionālās pamatizglītības programmās*



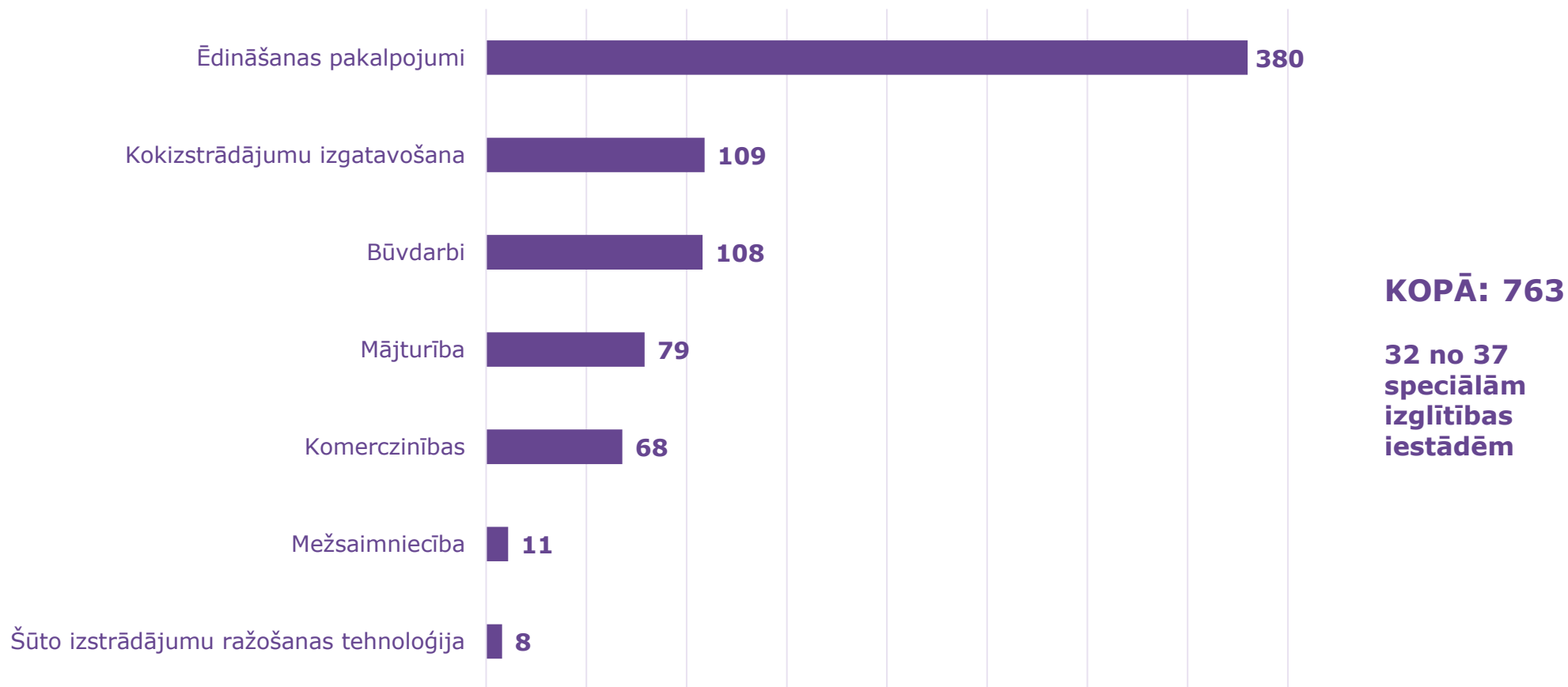
# TOP 5 speciālās izglītības iestādes ar augstāko un zemāko izglītojamo skaitu uz 2024. gada 1. septembri, izmaiņa pret iepriekšējo mācību gadu

Nr.	Novads	Iestādes nosaukums	2023	2024	Izmaiņa
1	Valmieras novads	Valmieras Gaujas krasta vidusskola - attīstības centrs	306	305	-1
2	Rīga	Rīgas Daugavas pamatskola	248	288	40
3	Rīga	Rīgas 2. pamatskola	275	280	5
4	Daugavpils	Daugavpils Stropu pamatskola - attīstības centrs	261	269	8
5	Rīga	Rīgas 5. pamatskola - attīstības centrs	229	245	16

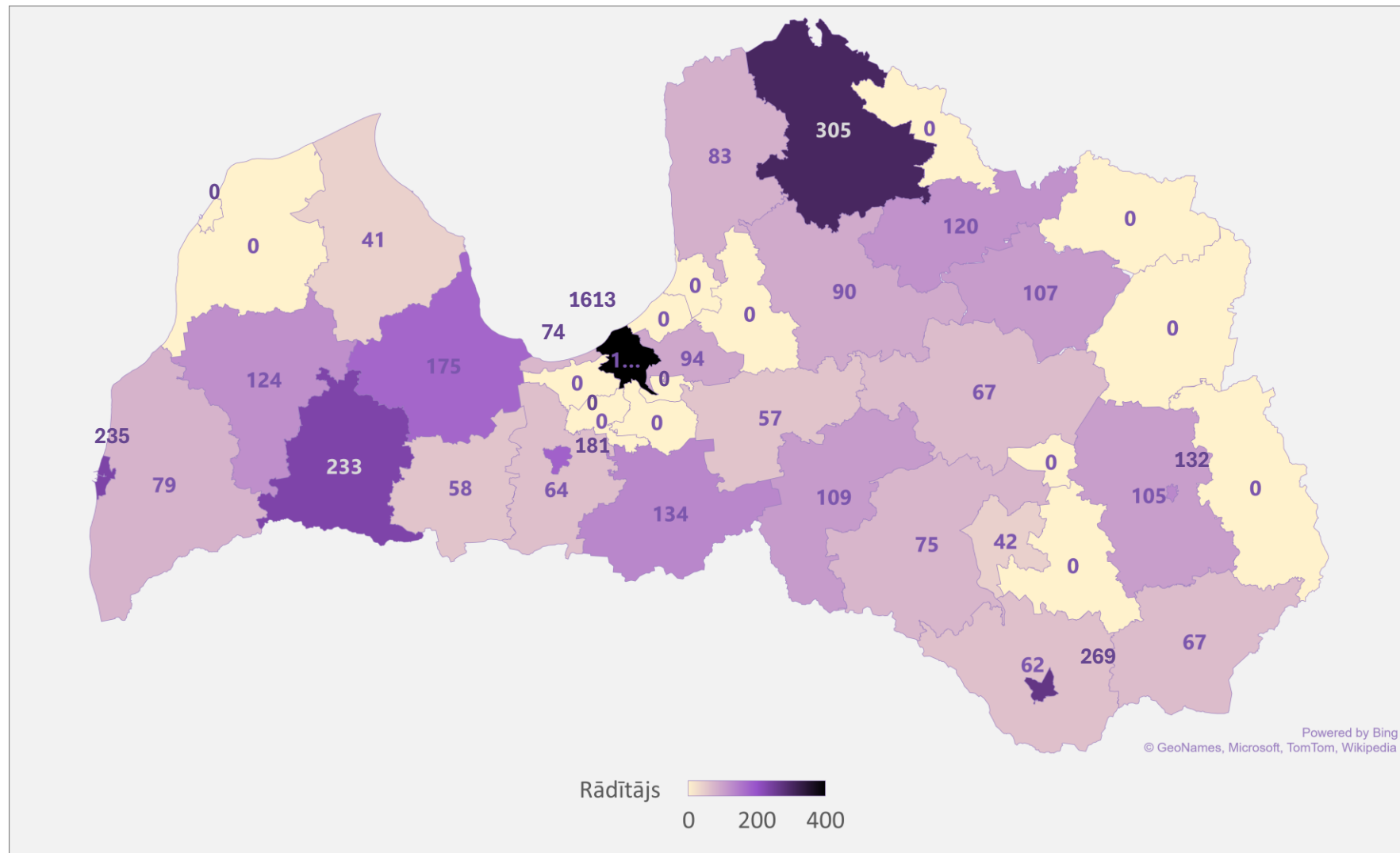
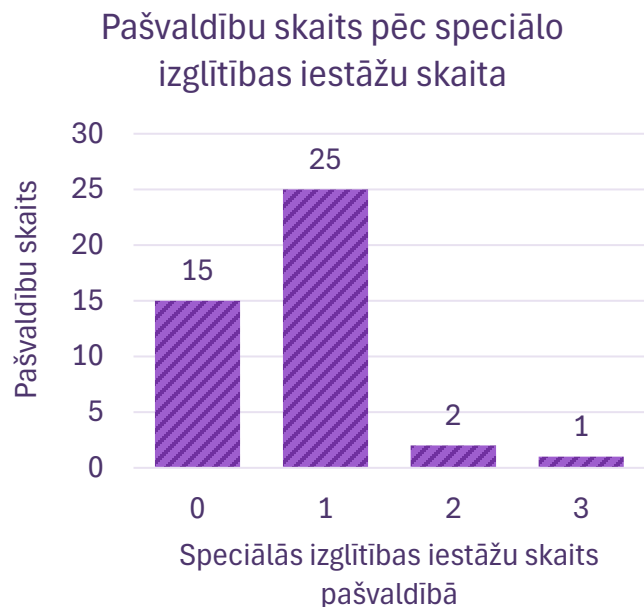
  

Nr.	Novads	Iestādes nosaukums	2023	2024	Izmaiņa
1	Dienvidkurzemes novads	Mežupes pamatskola	57	49	-8
2	Bauskas novads	Zālītes pamatskola	50	48	-2
3	Līvānu novads	Lūzenieku pamatskola	46	42	-4
4	Talsu novads	Upesgrīvas pamatskola	33	41	8
5	Dienvidkurzemes novads	Padures pamatskola	28	30	2

# Izglītojamo skaits profesionālās pamatizglītības programmās 2024./2025.m.g.



# Izglītojamo (bērnu un skolēnu) skaits speciālajās izglītības iestādēs 2024./2025. mācību gadā pa pašvaldībām

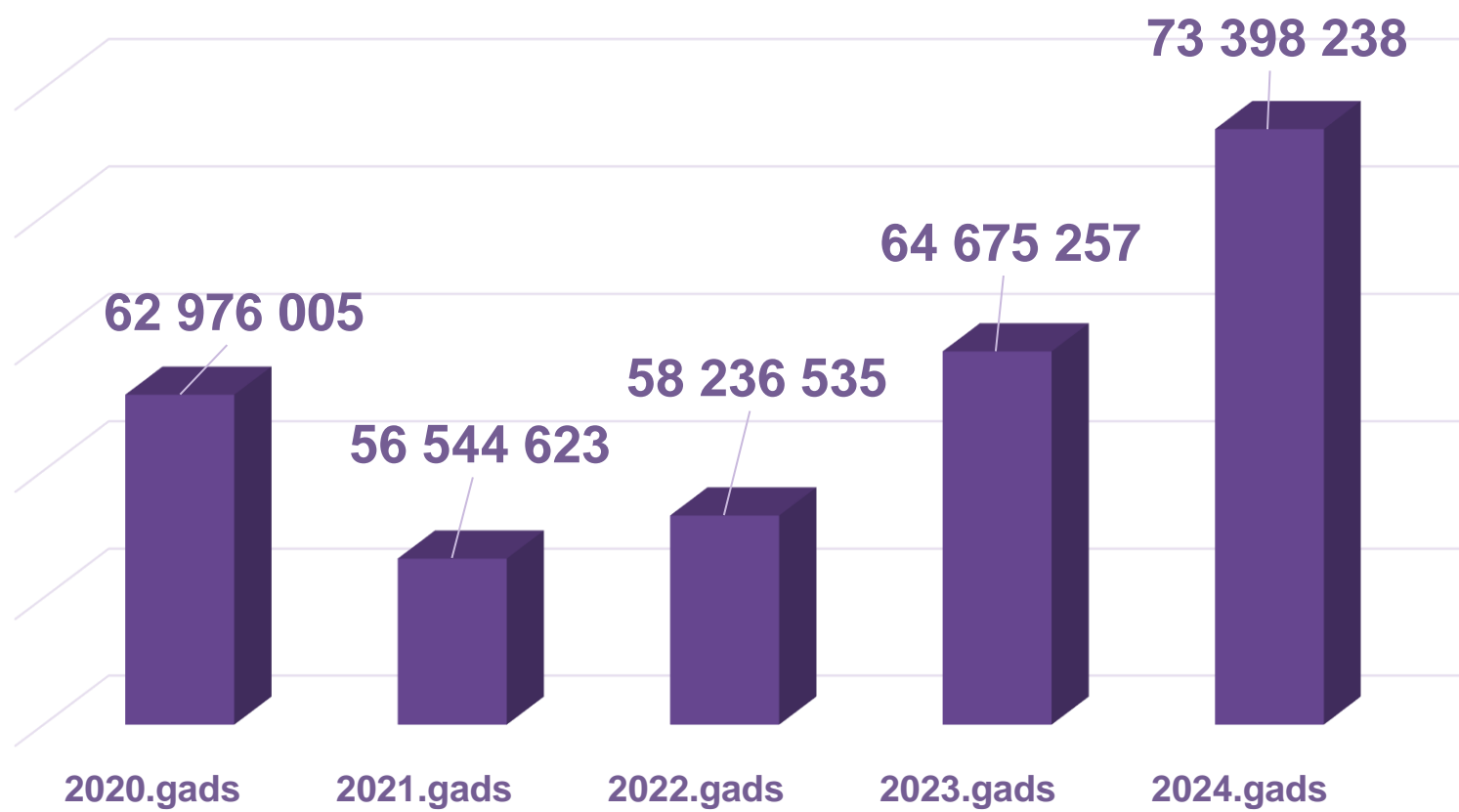


# Izglītojamo skaits speciālajās izglītības programmās 2024./2025. mācību gadā pēc iestādes veida

	51	52	53	54	55	56	57	58	59	Kopā
<b>Speciālās izglītības iestāde</b>	<b>90</b>	<b>93</b>	<b>0</b>	<b>0</b>	<b>0</b>	<b>293</b>	<b>302</b>	<b>2295</b>	<b>1722</b>	<b>4795</b>
<b>Pirmsskolas izglītības iestāde</b>	49	21	65	40	1815	908	20	127	43	<b>3088</b>
<b>Vispārējās izglītības iestāde</b>	9	13	248	8	941	5896	94	1268	174	<b>8651</b>
<b>Kopā</b>	<b>148</b>	<b>127</b>	<b>313</b>	<b>48</b>	<b>2756</b>	<b>7097</b>	<b>416</b>	<b>3690</b>	<b>1939</b>	<b>16534</b>

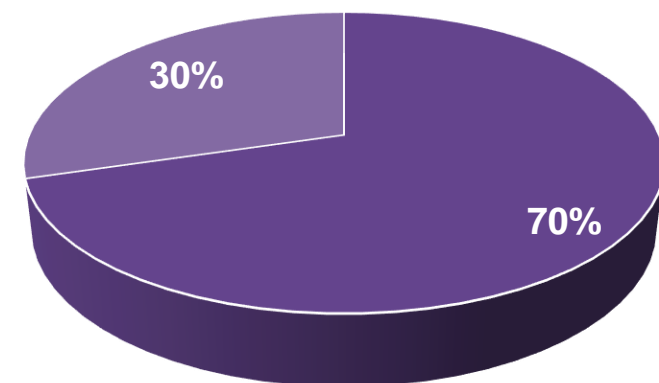
	Procentuāli no programmas									
	51	52	53	54	55	56	57	58	59	Kopā
<b>Speciālās izglītības iestāde</b>	<b>61%</b>	<b>73%</b>	<b>0%</b>	<b>0%</b>	<b>0%</b>	<b>4%</b>	<b>73%</b>	<b>62%</b>	<b>89%</b>	<b>29%</b>
<b>Pirmsskolas izglītības iestāde</b>	33%	17%	21%	83%	66%	13%	5%	3%	2%	<b>19%</b>
<b>Vispārējās izglītības iestāde</b>	6%	10%	79%	17%	34%	83%	23%	34%	9%	<b>52%</b>
<b>Kopā</b>										<b>100%</b>

# Mērķdotācija pašvaldībām – pašvaldību speciālās izglītības iestādēm (apstiprināts finansējums), milj. euro



## leturētais atlikums, kas pārsniedz 1%

01.09.2024.	237,327 euro
01.09.2023.	236,454 euro
01.09.2024.	154,073 euro



■ Pedagogu darba samaksai ■ Uzturēšanas izdevumiem



# Administratīvā pedagoģiskā personāla skaits speciālās izglītības iestādē

Nr. p. k.	Amats	Izglītojamo skaits speciālās izglītības iestādē				
		līdz 50	51–100	101–150	151–200	vairāk par 200
1.	Skolas direktors	1	1	1	1	1
2.	Skolas direktora vietnieks	1	2	2	2,5	2,5
3.	Skolas direktora vietnieks*	1	1	1	1	1
4.	Izglītības metodiķis*	2	2	2	2	2

Piezīme. \* Amats tiek noteikts speciālās izglītības iestādē, kurai ir piešķirts attīstības centra statuss.

	Aprēķinātais amata likmju skaits	Tarificētais amata likmju skaits	Aprēķinātās algas likmes, euro	Tarificētās algas likmes, euro
Vadītāji	37	36.59	1680 - 1780	1680 – 3300
Vietnieki	92	90.9	1603	1603 – 2770
Metodiķi	20	17.95	1603	1603 - 2138

## **Secinājumi par amata likmēm:**

- 35 speciālās izglītības iestādēs vadītāji ir uz pilnu likmi, 2 speciālās izglītības iestādēm vadītāji ir uz nepilnu slodzi (0,99 likmes un 0,6 likmes).
- Vidējais valstī tarificētais finansējums ir par 9% vairāk nekā aprēķinātais (diapazons ir no 73% līdz 152%).
- Metodiķis no valsts budžeta tiek tarificēts tikai attīstības centriem.
- Algas likme vadītājam ir noteikta par 96% lielāka nekā tiek aprēķināts.
- 12 izglītības iestādēs vietniekiem ir noteikta tādi pati algas likme vai augstāka nekā direktoriem.

# Internāta skolotāji speciālās izglītības iestādēs

Internāta skolotāji - <u>aprēķinātais</u>			Internāta skolotāji - <u>tarificētais</u>		
Amata likmes	Algas likme, euro	Kopējais finansējums	Amata likmes	Algas likme, euro	Kopējais finansējums
503.112	1 526	<b>1 082 252</b>	290.887	1 645	<b>679 787</b>

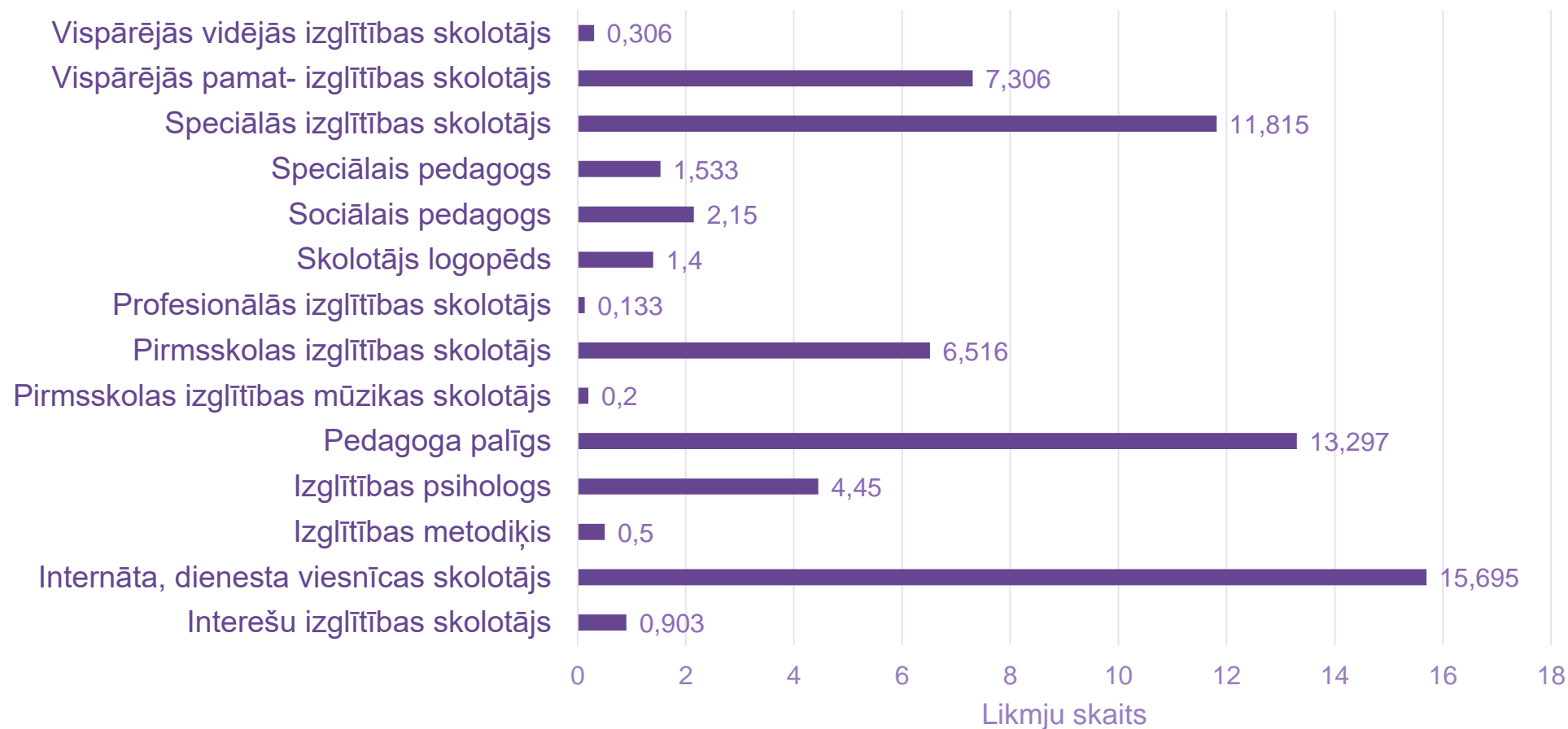
Pēc iesniegtās informācijas internātā paliek 3288 izglītojamie (59%) no 5558 izglītojamiem

## Secinājumi:

- Aprēķināts, bet neiztarificēts (37%) – 402 465 euro mēnesī, gadā – 4,8 milj. euro
- Internāta skolotāju amata likmes tarificētas 58% no aprēķinātajām (amata likmes pārvērstas algas likmēs)
- Algas likmes no 1526 euro līdz 2136 euro
- 7 speciālās izglītības iestādes iztarificē līdz 50% no piešķirtās mērķdotācijas (zemākais – 23%)
- 7 speciālās izglītības iestādes iztarificē 90% un vairāk no piešķirtās mērķdotācijas

# Vakances speciālās izglītības iestādēs

28 speciālās izglītības iestādēs tarifkācijās ir norādītas vakances – kopā 66,2 likmes





Izglītības un zinātnes  
ministrija

# PALDIES!



[IZM\\_gov\\_lv](#)



[Izglitibas.ministrija](#)